



# ติดต่อศุลกากร

กรมศุลกากร : เลขที่ 1 ถนนสุนทรโกษา เขตคลองเตย กรุงเทพฯ 10110  
โทรศัพท์ : 0-2667-6000, 0-2667-7000  
: [www.customs.go.th](http://www.customs.go.th)

สอบถามข้อมูลศุลกากร : สายด่วนศุลกากร (CUSTOMS CALL CENTER) 1164  
e-Mail : [1164@customs.go.th](mailto:1164@customs.go.th)

สอบถามปัญหาทางศุลกากร : ศูนย์บริการศุลกากร (CUSTOMS CARE CENTER)  
โทรศัพท์ : 0-2667-6000 , 0-2667-7000 ต่อ 20-5844-8  
โทรสาร : 0-2677-7637  
: [www.customscarecenter.com](http://www.customscarecenter.com)

แจ้งปัญหาทุจริต ประพฤติมิชอบ : กลุ่มงานคุ้มครองจริยธรรมของกรมศุลกากร (กคจ.)  
: สายด่วน 1332  
โทรศัพท์ : 0-2667-7432, 0-2667-6890-1  
โทรสาร : 0-2671-5250  
e-Mail : [ctc@customs.go.th](mailto:ctc@customs.go.th)

แจ้งเบาะแสการลักลอบหลีกเลี่ยงหนีศุลกากร : สำนักสืบสวนและปราบปราม (สสป.)  
โทรศัพท์ : 0-2667-7002, 0-2667-7716  
โทรสาร : 0-2671-7995  
e-Mail : [feedbacks@customs.go.th](mailto:feedbacks@customs.go.th)  
ไปรษณีย์ : ตู้ ปณ. 10 ปณพ. คลองเตย กรุงเทพฯ 10110

ข้อมูล : สำนักแผนและการต่างประเทศ  
จัดทำโดย : ส่วนสื่อสารองค์กร สำนักบริหารกลาง กรมศุลกากร

# สารบัญ

## ประวัติกรมศุลกากร

22

### ข้อมูลภาพรวมของกรมศุลกากร

แผนยุทธศาสตร์	24
ข้อมูลพื้นฐานของกรมศุลกากร	32

## ผลการปฏิบัติราชการและความก้าวหน้าของการบูรณาการกับภาคีการพัฒนาที่เกี่ยวข้อง

34

ผลการปฏิบัติราชการภายใต้แผนปฏิบัติราชการประจำปีงบประมาณ 2555	36
ผลผลิตและผลลัพธ์	36
ระดับขั้นความสำเร็จตามคำรับรองปฏิบัติราชการ	48
ความก้าวหน้าของการบูรณาการกับภาคีการพัฒนาที่เกี่ยวข้อง	54

56

## รายงานการเงิน ประจำปีงบประมาณ พ.ศ. 2555

• งบแสดงฐานะการเงิน	58
• งบรายได้และค่าใช้จ่าย	60
• หมายเหตุประกอบงบการเงิน	62
• วิเคราะห์งบแสดงฐานะการเงิน	90
• การวิเคราะห์ทางการเงิน ปีงบประมาณ 2555	93

## ผลการดำเนินงานด้านอื่นๆ

102

• ด้านการจัดเก็บรายได้	104
• ด้านภาษีอากรและสิทธิประโยชน์	107
• ด้านการป้องกันและปราบปราม	116
• ด้านมาตรฐานราคาศุลกากร	120
• ด้านจริยธรรมและธรรมาภิบาล	121
• ด้านการตรวจสอบหลังการตรวจปล่อย	125
• ด้านการพัฒนาระบบเทคโนโลยีสารสนเทศ	128
• ด้านพิทักษ์ศุลกากร	134

138

## ภาคผนวก

• ส่งเสริมศาสนาอนุรักษ์ และสืบสานวัฒนธรรมแบบไทย	140
• รางวัลแห่งความสำเร็จ	141
• ผลงานด้านปราบปราม	144
• CSR การช่วยเหลือสังคม	146
• ส่งเสริมการกีฬา และสร้างความสามัคคี	148
• Annual Report 2012 : Achievement Highlights	150
• แผนที่ตั้งด่านศุลกากร	178
• สถานที่ตั้งด่านศุลกากร	179

“

.....

ศุลกากรมาตรฐานโลก  
เพื่อเพิ่มความสามารถในการแข่งขัน  
ของประเทศและปกป้องสังคม

.....

”





นายสมชาย พูลสวัสดิ์  
อธิบดีกรมศุลกากร



# History

## ประวัติกรมศุลกากร

กิจการภาษี หรือการศุลกากร มีมาตั้งแต่ก่อนสมัยสุโขทัยจากหลักฐานศิลาจารึกของพ่อขุนรามคำแหง เรียกว่า "จกอบ" ในสมัยสุโขทัยมีการค้าขายเป็นปัจจัยในการสร้างความมั่งคั่งของรัฐ การเก็บภาษีในช่วงระยะเวลาหนึ่งกรุงสุโขทัย ได้มีประกาศยกเว้นแก่ผู้มาค้าขายดังหลักฐานที่ปรากฏในศิลาจารึกว่า "เมืองสุโขทัยนี้ดีในน้ำมีปลาในนามีข้าวพ่อเมืองบ่เอาจกอบในไพร่ลู่ทางเพื่อนจูงวัวไปค้าขี่ม้าไปขายใครจักใคร่ค้าช้างค้าใครจักใคร่ค้าม้าค้า" ต่อมาในสมัยกรุงศรีอยุธยา หน่วยงานที่ทำหน้าที่ด้านตรวจเก็บภาษีขาเข้า ขาออกเฉพาะ เรียกว่า พระคลังสินค้า มีสถานที่สำหรับการภาษี เรียกว่า ขนอน เก็บภาษีจากระวางบรรทุกสินค้า และจากสินค้าในสมัยกรุงธนบุรี บ้านเมืองอยู่ในยุคสงครามการค้าขายระหว่างประเทศไม่ปรากฏหลักฐานในทางประวัติศาสตร์

เมื่อเข้าสู่ยุครัตนโกสินทร์ ในรัชสมัยสมเด็จพระนั่งเกล้าเจ้าอยู่หัว มีการประมวลผูกขาดการเรียกเก็บภาษีอากร เรียกว่า "ระบบเจ้าภาษีนายอากร" ส่วนสถานที่เก็บภาษีเรียกว่า "โรงภาษี" ต่อมา ในสมัยรัชกาลที่ 4 การติดต่อค้าขายกับต่างประเทศมากขึ้น มีการทำสนธิสัญญา เบาริงที่เกี่ยวกับศุลกากร คือ ยกเลิกการเก็บค่าธรรมเนียมปากเรือเปลี่ยนมาเป็นเก็บภาษีสินค้าขาเข้าที่เรียกว่า "ภาษีร้อยละสาม" ส่วนสินค้าขาออกให้เก็บตามที่ระบุในทำยสัญญา เป็นชนิดไปมีการตั้งโรงภาษี เรียกว่า ศุลกสถาน (Customs House) ขึ้นเป็นที่ทำการศุลกากร

ยุคใหม่ของศุลกากรไทยเริ่มในปี พ.ศ. 2417 เมื่อรัชกาลที่ 5 ทรงจัดตั้งหอรัษฎากรพิพัฒน์เป็นสำนักงานกลางในการรวบรวมรายได้ของแผ่นดิน งานศุลกากรซึ่งทำหน้าที่จัดเก็บภาษีขาเข้า ขาออกเป็นรายได้ของรัฐ อยู่ในความควบคุมดูแลของหอรัษฎากรพิพัฒน์ คือ





กรมศุลกากร  
THE CUSTOMS DEPARTMENT



การก่อตั้งกรมศุลกากร งานศุลกากรได้เจริญเติบโตขึ้นอย่างรวดเร็วความเปลี่ยนแปลงของบ้านเมืองและสถานการณ์ของโลก ได้มีการสร้างอาคารที่ทำการใหม่ให้เหมาะสม ขึ้นแทนที่ทำการศุลกากร ที่เรียกว่าศุลกสถาน เดิมในปี 2497 นั่นคือสถานที่ตั้งกรมศุลกากร คลองเตย ในปัจจุบัน ในช่วงเวลาที่ผ่านมา อัตราการขยายตัวทางเศรษฐกิจของไทยมีการเจริญเติบโตอย่างรวดเร็วโดยเฉพาะด้านการค้าระหว่างประเทศซึ่งเดิมกรมศุลกากรมีภารกิจหลักคือจัดเก็บภาษีอากรจากของที่นำเข้ามาในและส่งออกป็นนอกราชอาณาจักรเพื่อนำไปพัฒนาเศรษฐกิจของประเทศและดูแลป้องกันปราบปรามการลักลอบหนีศุลกากรเพื่อให้การจัดเก็บภาษีอากรเป็นไปตามเป้าหมายและเกิดความเป็นธรรมแก่ผู้ประกอบการที่สุจริต

ในปัจจุบันกรมศุลกากร ได้รับบทบาทและหน้าที่จากเดิมที่เน้นการจัดเก็บภาษีอากรจากของที่นำเข้ามาในและส่งออกป็นนอกราชอาณาจักรมาเป็นการมุ่งเน้นที่จะพัฒนาส่งเสริมด้านการค้าระหว่างประเทศและการส่งออกของไทยที่มีศักยภาพ ในการแข่งขันกับตลาดการค้าของโลกได้ ควบคู่กันนั้น กรมศุลกากร ได้พัฒนาระบบงานการจัดองค์กรการนำระบบคอมพิวเตอร์มาใช้ในการบริหารงานตลอดจนพัฒนาประสิทธิภาพ ของข้าราชการ ให้มีความสอดคล้องกับความเจริญก้าวหน้าทางเศรษฐกิจของประเทศ นอกจากการพัฒนา ระบบงานต่างๆ แล้ว กรมศุลกากรได้ปรับปรุงขยายหน่วยงานต่างๆ รองรับกับปริมาณงานที่เพิ่มขึ้น

# รายพระนามและรายนามอธิบดีกรมศุลกากร

1.	เจ้าพระยาภาสกรวงศ์ (พร บุนนาค)	พ.ศ. 2422 - 2434
2.	พระเจ้าบรมวงศ์เธอ กรมขุนพิทยลาภพฤฒิธาดา	พ.ศ. 2435
3.	พระวรวงศ์เธอพระองค์เจ้าพร้อมพงศ์อิธราช	พ.ศ. 2436 - 2472
4.	พระยาสุพรรณสมบัติ (ทำการแทน)	พ.ศ. 2460 - 2470
5.	พระยาชัยสุรินทร์ (ทำการแทน พ.ศ. 2471)	พ.ศ. 2472 - 2476
6.	พระยาเสวกรายุกต์ (กิมสวน รักตะบุตร) (ทำการแทน พ.ศ. 2476)	พ.ศ. 2477 - 2478
7.	หม่อมเจ้าวิวัฒนไชย ไชยันต์	พ.ศ. 2478 - 2481
8.	พลโทหลวงกาจสงคราม (เทียน เก่งระดมยิง)	พ.ศ. 2481 - 2485
9.	นายจรรยา สืบแสง	พ.ศ. 2485 - 2486
10.	ร้อยเอกพระพนมนครานุรักษ์ (ฮกไถ่ พิศาลบุตร)	พ.ศ. 2486 - 2487
11.	หลวงบรรณกรโกวิท (เปาว์ จักกะพาก)	พ.ศ. 2488 - 2489 และ 2490
12.	หลวงไพรัชชนกิจ (รักษาการในตำแหน่ง)	พ.ศ. 2489
13.	พลเรือตรีหลวงสังวรยุทธกิจ (สังวร สุวรรณชีพ) (รักษาการในตำแหน่ง)	พ.ศ. 2489 - 2490
14.	ขุนกาญจน์สุภากร (รักษาการในตำแหน่ง)	พ.ศ. 2490
15.	หม่อมเจ้าวิมวาทิตย์ ระพีพัฒน์	พ.ศ. 2490 - 2493
16.	พลตรีสวัสดิ์ ศรีमानนท์ปริญญา	พ.ศ. 2493 - 2494
17.	ขุนสุนทรมาตยวงศ์ (รักษาการในตำแหน่ง)	พ.ศ. 2494
18.	พลตำรวจเอกหลวงชาติตระการโกศล (เจียม ลิมปิชาติ)	พ.ศ. 2494 - 2498
19.	พลตำรวจตรีอรุณสิทธิ สิริสุนทร	พ.ศ. 2498 - 2506
20.	นายบุญมา วงศ์สวรรค์	พ.ศ. 2506 - 2508
21.	หม่อมราชวงศ์ทองแท่ง ทองแกม	พ.ศ. 2508 - 2515

22.	นายสนั่น เกตุทัต	พ.ศ. 2515-2516
23.	นายอำนวย วีรวรรณ	พ.ศ. 2516-2518
24.	นายชาญชัย ลีถาวร	พ.ศ. 2518-2520
25.	นายนาถ ไวยหงษ์	พ.ศ. 2520-2523
26.	นายวิทย์ ตันตยกุล	พ.ศ. 2523-2525
27.	นายไกรศรี จาติกวณิช	พ.ศ. 2525-2529
28.	นายวิโรจน์ เลาหะพันธุ์	พ.ศ. 2529-2533
29.	นายอรัญ ธรรมโน	พ.ศ. 2533-2536
30.	นายสุภชัย พิธิษฐวานิช	พ.ศ. 2536-2540
31.	นายปรีดี บุญยัง	พ.ศ. 2540
32.	นายสมใจนึก เองตระกูล	พ.ศ. 2540-2543
33.	นายมานิต วิทยาเต็ม	พ.ศ. 2543-2545
34.	นายชวลิต เศรษฐเมธีกุล	พ.ศ. 2545-2547
35.	นายสถิตย์ ลิ้มพงศ์พันธุ์	พ.ศ. 2547-2550
36.	นายชวลิต เศรษฐเมธีกุล	พ.ศ. 2550
37.	นายวิสุทธิ ศรีสุพรรณ	พ.ศ. 2550-2551
38.	นายอุทิศ ธรรมวาทีน	พ.ศ. 2551-2552
39.	นายวิสุทธิ ศรีสุพรรณ	พ.ศ. 2552
40.	นายสมชัย สัจจพงษ์	พ.ศ. 2552-2553
41.	นายประสงค์ พูนธเนศ	พ.ศ. 2553-2554
42.	นายสมชาย พูลสวัสดิ์	พ.ศ. 2554-2555

**นายสมชาย พูลสวัสดิ์**  
อธิบดีกรมศุลกากร

## นางฉวีวรรณ คงเจริญกิจกุล

ที่ปรึกษาด้านการพัฒนา  
และบริหารจัดการจัดเก็บภาษี

## นางอัจฉรา สงวนพงศ์

สำนักมาตรฐานพิธีการ  
และราคาศุลกากร

## ว่าง

สำนักแผนและการต่างประเทศ

## นายณัท สุวัชรเมธากุล

รองอธิบดีด้านยุทธศาสตร์

## นายเจษฎา อริยฉัตรกุล

สำนักเทคโนโลยีสารสนเทศ  
และการสื่อสาร

## นายเอกลาภ รัตนรุจ

สำนักงานศุลกากร  
ตรวจของพู่โดยสาร  
ท่าอากาศยานสุวรรณภูมิ

## นางชลิดา พันธกระวี

สำนักงานศุลกากรตรวจสินค้า  
ท่าอากาศยานสุวรรณภูมิ

## นายยุกรุนา หิมาการุณ

รองอธิบดีด้านบริหาร

## นายณรงค์ สุขถาวร

สำนักกฎหมาย

## นายบุญเทียม โชควัฒน

สำนักบริหารทรัพยากรบุคคล

## นายจำเริญ โพธิยอด

สำนักบริหารกลาง

## นายวิจักขณ์ อภิรักษนันท์ชัย

สำนักงานศุลกากร  
ท่าเรือกรุงเทพ

## นายไพศาล ชื่นจิตร

สำนักงานศุลกากร  
ท่าเรือแหลมฉบัง

## ว่าง

กลุ่มตรวจสอบภายใน

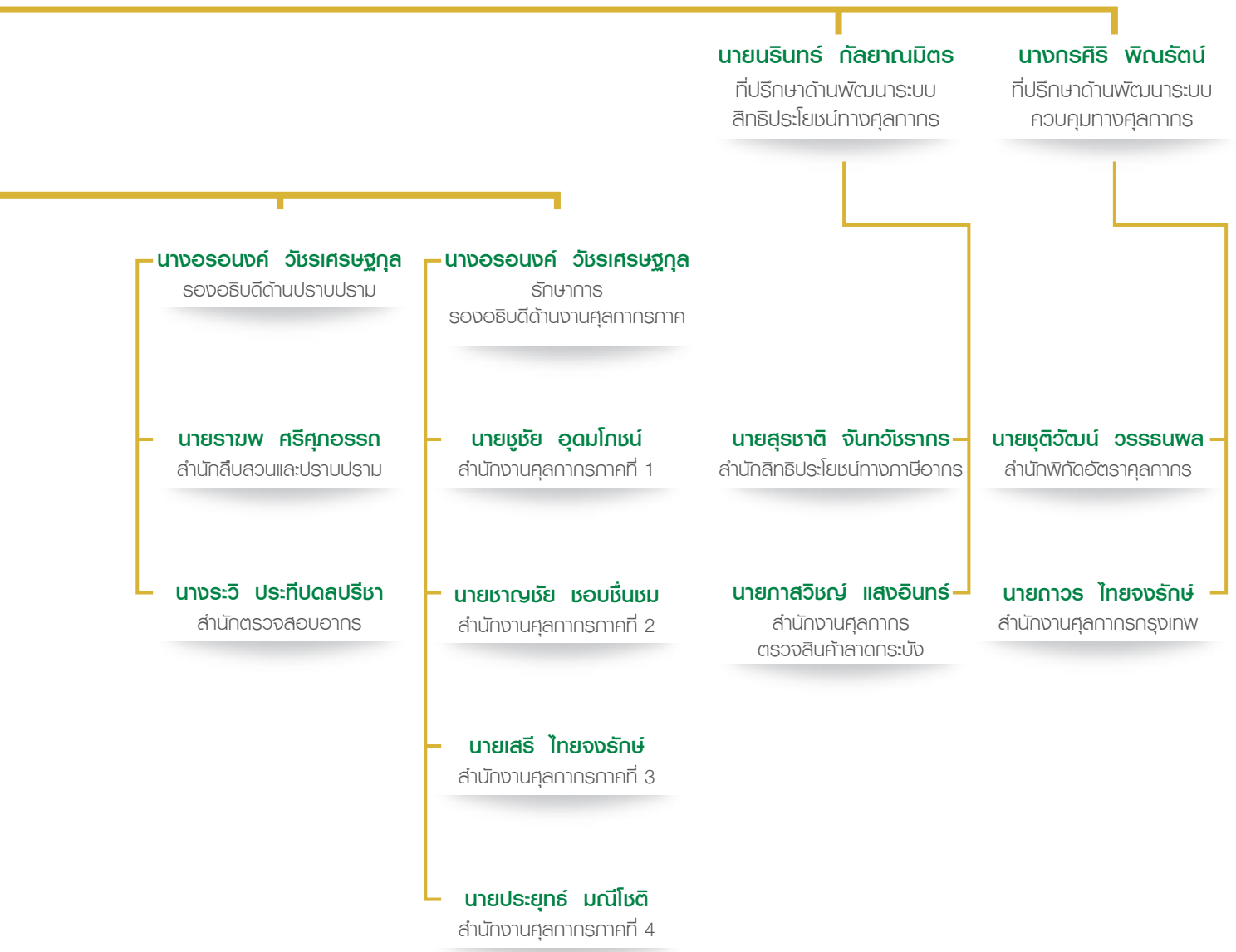
## นางมาลี สุมโนทยาน

กลุ่มพัฒนาระบบบริหาร

## นายชนันต์ เอกะโรหิต

สำนักงานที่ปรึกษาการศุลกากร  
ประจำสถานเอกอัครราชทูต  
ณ กรุงบรัสเซลส์





ด้านตุลาการ	46	ด้าน
ศก. 1 จำนวน	11	ด้าน
ศก. 2 จำนวน	9	ด้าน
ศก. 3 จำนวน	9	ด้าน
ศก. 4 จำนวน	17	ด้าน

**ร.ต.เสนิส พัฒนศิริ**  
สำนักงานตุลาการประจำ  
สถานกงสุลใหญ่ ณ เมืองฮ่องกง

**นายวสันต์ เวทยะวานิช**  
งานที่ปรึกษาการตุลาการ  
ประจำสถานกงสุลใหญ่ ณ นครกวางโจว

ตามคำสั่งกรมตุลาการที่ 239/2555  
และคำสั่งกรมตุลาการที่ 240/2555  
ลงวันที่ 10.08.55 ส่วนสื่อสารและ  
บริการข้อมูล ปรับปรุงถึง 10.08.55

## ผู้บริหารกรมศุลกากร



**นายสมชาย พูลสวัสดิ์**  
อธิบดีกรมศุลกากร



**นางฉวีวรรณ คงเจริญกิจกุล**  
ที่ปรึกษาด้านการพัฒนา  
และบริหารการจัดเก็บภาษี



**นายณรินทร์ กัลยาณมิตร**  
ที่ปรึกษาด้านพัฒนาระบบ  
สิทธิประโยชน์ทางศุลกากร



**นางกรศิริ พิณรัตน์**  
ที่ปรึกษาด้านพัฒนาระบบ  
ควบคุมทางศุลกากร



**นายธนัท สุวัจน์เมธากุล**  
รองอธิบดีด้านยุทธศาสตร์



**นายยุทธนา หัยมีการุณ**  
รองอธิบดีด้านบริหาร



**นางอรอนงค์ วัชรเศรษฐกุล**  
รองอธิบดีด้านปราบปราม  
และรักษาการ รองอธิบดีด้านงานศุลกากรภาค

## หน่วยงานที่ขึ้นตรงต่ออธิบดี



**นายสมชาย พูลสวัสดิ์**  
อธิบดีกรมศิลปากร



**ว่าง**  
กลุ่มตรวจสอบภายใน



**นางมาลี สุมโนทยาน**  
กลุ่มพัฒนาระบบบริหาร



**นายยนต์ เอกะโรหิต**  
สำนักงานที่ปรึกษาการศิลปากร  
ประจำสถานเอกอัครราชทูต ณ กรุงบรัสเซลส์



**ร.ต.เสนีส พัฒนศิริ**  
สำนักงานศิลปากรประจำ  
สถานกงสุลใหญ่ ณ เมืองฮ่องกง



**นายวสันต์ เวทะวานิช**  
งานที่ปรึกษาการศิลปากร  
ประจำสถานกงสุลใหญ่ ณ นครกวางโจว

## ผู้บริหารด้านการพัฒนาและบริหารการจัดเก็บภาษี



**นางฉวีวรรณ คงเจริญกิจกุล**

ที่ปรึกษาด้านการพัฒนา  
และบริหารการจัดเก็บภาษี



**นางอัจฉรา สงวนพงษ์**

สำนักมาตรฐานพิธีการ  
และราคาศุลกากร



**ว่าง**

สำนักแผนและการต่างประเทศ

## ผู้บริหารด้านพัฒนาระบบสิทธิประโยชน์ทางศุลกากร



**นายณรินทร์ กัลยาณมิตร**

ที่ปรึกษาด้านพัฒนาระบบ  
สิทธิประโยชน์ทางศุลกากร



**นายสุรชาติ จันทวงศ์**

สำนักสิทธิประโยชน์ทางภาษีอากร



**นายภาสวิญญ์ แสงอินทร์**

สำนักงานศุลกากรตรวจสินค้าลาดกระบ้ง

## ผู้บริหารด้านพัฒนาระบบควบคุมทางศุลกากร



**นางทรีสิริ พิณรัตน์**

ที่ปรึกษาด้านพัฒนาระบบ  
ควบคุมทางศุลกากร



**นายอุทัยวัฒน์ วรรณพล**

สำนักพิทักษ์อัตราศุลกากร



**นายถาวร ไทยจงรักษ์**

สำนักงานศุลกากรกรุงเทพ

## กลุ่มผู้บริหารด้านยุทธศาสตร์



**นายณัท สุวันเมระกุล**  
รองอธิบดีด้านยุทธศาสตร์



**นายเจษฎา อริยัตตรกุล**  
สำนักเทคโนโลยีสารสนเทศและการสื่อสาร



**นายเอกฉลาก รัตนรุจ**  
สำนักงานบุคลากรตรวจของ  
ผู้โดยสารท่าอากาศยานสุวรรณภูมิ



**นางชลิดา พันธกระวี**  
สำนักงานบุคลากรตรวจสินค้า  
ท่าอากาศยานสุวรรณภูมิ

## ผู้บริหารด้านบริหาร



**นายยุทธนา หิริมการกุล**  
รองอธิบดีด้านบริหาร



**นายรณรงค์ สุขถาวร**  
สำนักกฎหมาย



**นายบุญเทียม โชควัฒน**  
สำนักบริหารทรัพยากรบุคคล



**นายจำเริญ โพธิ์ยอด**  
สำนักบริหารกลาง



**นายวิจักขณ์ อภิรักษ์นันทชัย**  
สำนักงานบุคลากรท่าเรือกรุงเทพ



**นายไพศาล ชื่นจิต**  
สำนักงานบุคลากรท่าเรือแหลมฉบัง



## กลุ่มผู้บริหารด้านปราบปราม



**นางอรอนงค์ วัชรเศรษฐกุล**  
รองอธิบดีด้านปราบปราม



**นายรามพ ศิริศุภอรรถ**  
สำนักสืบสวนและปราบปราม



**นางระวี ประทีปดลปรีชา**  
สำนักตรวจสอบอากร

## ผู้บริหารด้านงานบุคลากรภาค



**นางอรอนงค์ วัชรเศรษฐกุล**  
รักษาการ รองอธิบดีด้านงานบุคลากรภาค



**นายชูชัย อุดมโกษณ์**  
สำนักงานบุคลากรภาคที่ 1




**นายชาญชัย เชอบชื่นชม**  
สำนักงานบุคลากรภาคที่ 2



**นายเสรี ไทยจงรักษ์**  
สำนักงานบุคลากรภาคที่ 3



**นายประยุทธ์ มณีโชติ**  
สำนักงานบุคลากรภาคที่ 4







ข้อมูลภาพรวม  
ของกรมศุลกากร



## ข้อมูลภาพรวมของกรมศุลกากร

### แผนยุทธศาสตร์

- ภารกิจหลัก
- วิสัยทัศน์
- พันธกิจ
- วัตถุประสงค์หลัก
- ยุทธศาสตร์และเป้าหมาย

### ข้อมูลพื้นฐาน ของกรมศุลกากร

- โครงสร้างองค์กร
- อัตราข้าราชการ ลูกจ้างประจำ  
พนักงานราชการและลูกจ้างชั่วคราว
- งบประมาณ

# ข้อมูลภาพรวมของกรมศุลกากร

## 1.1 แผนยุทธศาสตร์

### ( 1 ) ภารกิจหลัก

กรมศุลกากร มีภารกิจเกี่ยวกับการจัดเก็บภาษีอากรจากการนำสินค้าเข้าและส่งออก การป้องกันและปราบปรามการกระทำความผิดทางศุลกากร โดยดำเนินการตามกฎหมายว่าด้วยศุลกากร กฎหมายว่าด้วยพิกัดอัตราศุลกากร และกฎหมายอื่นที่เกี่ยวข้องรวมทั้งการเสนอแนะนโยบายการจัดเก็บภาษีอากรต่อกระทรวงการส่งเสริมและสนับสนุนการผลิตและการส่งออก และการปกป้องผลประโยชน์ของประเทศและประชาชน โดยให้มีอำนาจหน้าที่ดังต่อไปนี้

- 1) ดำเนินการตามกฎหมายว่าด้วยศุลกากร กฎหมายว่าด้วยพิกัดอัตราศุลกากรและกฎหมายอื่นที่เกี่ยวข้อง
- 2) เสนอแนะเพื่อกำหนดนโยบายการจัดเก็บภาษีอากรในทางศุลกากรต่อกระทรวง
- 3) ดำเนินการเกี่ยวกับการส่งเสริมการผลิตและการส่งออกโดยมาตรการทางภาษีอากร
- 4) ป้องกันและปราบปรามการกระทำความผิดทางศุลกากร
- 5) ปฏิบัติการอื่นใดตามที่กฎหมายกำหนดให้เป็นอำนาจหน้าที่ของกรม หรือตามที่กระทรวงหรือคณะรัฐมนตรีมอบหมาย

### ( 2 ) วิสัยทัศน์ :

“ศุลกากรมาตรฐานโลก เพื่อเพิ่มความสามารถในการแข่งขันของประเทศและปกป้องสังคม”

### ( 3 ) พันธกิจ

1. ให้บริการทางศุลกากรที่ทันสมัย สะดวก รวดเร็ว ได้มาตรฐานโลก
2. ส่งเสริมการพัฒนาเศรษฐกิจและการแข่งขันของประเทศด้วยมาตรการทางศุลกากร
3. เพิ่มประสิทธิภาพในการควบคุมทางศุลกากรเพื่อปกป้องสังคม
4. จัดเก็บภาษีอย่างมีประสิทธิภาพด้วยความเป็นธรรมและโปร่งใส

### ( 4 ) วัตถุประสงค์หลัก

- 1) การจัดเก็บภาษีอากรมีประสิทธิภาพ โปร่งใสและเป็นธรรม
- 2) เพิ่มการอำนวยความสะดวกทางการค้า
- 3) การจัดเก็บภาษีศุลกากรมีความเป็นธรรมและสังคมมีความปลอดภัยจากสินค้าที่เป็นอันตราย

### ( 5 ) ยุทธศาสตร์และเป้าหมาย

แผนปฏิบัติการประจำปีงบประมาณ พ.ศ.2555

# แผนปฏิบัติการการกรมศุลกากร ประจำปีงบประมาณ พ.ศ.2555

**วิสัยทัศน์** ศุลกากรมาตรฐานโลก เพื่อเพิ่มความสามารถในการแข่งขันของประเทศและปกป้องสังคม

- พันธกิจ**
1. ให้บริการทางศุลกากรที่ทันสมัย สะดวก รวดเร็ว ได้มาตรฐานโลก
  2. ส่งเสริมการพัฒนาเศรษฐกิจและการแข่งขันของประเทศด้วยมาตรการทางศุลกากร
  3. เพิ่มประสิทธิภาพในการควบคุมทางศุลกากรเพื่อปกป้องสังคม
  4. จัดเก็บภาษีอย่างมีประสิทธิภาพด้วยความเป็นธรรมและโปร่งใส

ยุทธศาสตร์	กิจกรรม/กลยุทธ์	แผนงาน/โครงการ	ตัวชี้วัด	ผู้รับผิดชอบ
1. พัฒนาระบบงานศุลกากรให้เป็นมาตรฐานโลก	<b>กิจกรรม :</b> การบริหารการจัดเก็บภาษีศุลกากร  <b>กลยุทธ์ 1 :</b> การพัฒนาระบบพิธีการ ราคา พิกัดศุลกากร และถิ่นกำเนิดสินค้า	1. โครงการวินิจฉัยราคาศุลกากรล่วงหน้าทางอิเล็กทรอนิกส์*	ระดับความสำเร็จของโครงการวินิจฉัยราคาศุลกากรล่วงหน้าทางอิเล็กทรอนิกส์ 5 ระดับ (มีระบบงานวินิจฉัยราคาศุลกากรล่วงหน้าทางอิเล็กทรอนิกส์ภายในปีงบประมาณ พ.ศ. 2555)	สมพ.
		2. โครงการการแก้ไขระเบียบปฏิบัติ เรื่องการอุทธรณ์การวางประกัน เพื่อให้สอดคล้องกับความตกลงทั่วไป ว่าด้วยภาษีศุลกากรและการค้า (GATT)	มีประกาศกรมศุลกากรและคำสั่งทั่วไป กรมศุลกากร	สกม.
		3. โครงการปรับปรุงอัตราอากรสินค้าขาเข้า*	วิเคราะห์และแก้ไขปัญหาสินค้าที่มีการโต้แย้งพิกัดอัตราศุลกากรเนื่องจากความลักลั่นของอัตราอากร 8 กลุ่มสินค้า	สพก.

\* หมายถึง แผนงาน/โครงการของกรมศุลกากรที่สอดคล้องกับแผนปฏิบัติงานของกระทรวงการคลัง ปีงบประมาณ พ.ศ. 2554-2558

\*\* หมายถึง โครงการตามคำรับรองการปฏิบัติราชการของกรมศุลกากร ประจำปีงบประมาณ พ.ศ. 2555

\*\*\* หมายถึง แผนบริหารราชการแผ่นดิน พ.ศ. 2555-2558 ของกรมศุลกากร

ยุทธศาสตร์	กิจกรรม/กลยุทธ์	แผนงาน/โครงการ	ตัวชี้วัด	ผู้รับผิดชอบ
2. พัฒนามาตรการทางศุลกากรเพื่อเพิ่มขีดความสามารถทางการแข่งขันของประเทศ	<b>กิจกรรม :</b> การให้สิทธิประโยชน์ทางภาษีศุลกากร  <b>กลยุทธ์ 2 :</b> การส่งเสริมขีดความสามารถในการแข่งขันโดยมาตรการศุลกากร	1. โครงการการจัดตั้งการให้บริการระบบ National Single Window (NSW)*/**	ร้อยละความสำเร็จของการดำเนินงานโครงการ/ร้อยละ100 (การเชื่อมโยงข้อมูล ทุกระบบงานที่เกี่ยวข้องระหว่างระบบ NSW)	สทส.
		2. โครงการเพิ่มประสิทธิภาพการบริหารงานศุลกากรด้วยระบบเทคโนโลยีสารสนเทศสำหรับสิทธิประโยชน์ทางภาษีอากร (e-Tax Incentive)	ระดับความสำเร็จของการพัฒนาระบบเทคโนโลยีสารสนเทศสำหรับสิทธิประโยชน์ทางภาษีอากร (e-Tax Incentive) ตามเวลาที่กำหนดใน TOR (มีการพัฒนาระบบงาน Phase II)	สทส.
		3. โครงการปรับปรุงระบบ e-Customs รองรับการเชื่อมโยงข้อมูลระหว่างหน่วยงานทั้งภายในประเทศและระหว่างประเทศระหว่างปี 2555-2556	ร้อยละความสำเร็จของการดำเนินงานโครงการ /ร้อยละ 100 (ศึกษาวิเคราะห์ พัฒนาระบบงานฯ)	สทส.
		4. โครงการจัดทำฐานข้อมูลทะเบียนอิเล็กทรอนิกส์สำหรับผู้ประกอบการที่ได้รับสิทธิประโยชน์ทางภาษีอากร	ระดับความสำเร็จของการดำเนินโครงการ 5 ระดับ (มีฐานข้อมูลทะเบียนฯ)	สสอ.
		5. โครงการจัดทำคู่มือความตกลงการค้าสินค้าอาเซียนและการรับรองถิ่นกำเนิดสินค้าด้วยตนเอง (ATIGA and Self Certification)	ระดับความสำเร็จของการดำเนินโครงการ / 5 ระดับ (มีคู่มือความตกลงการค้าเสรีอาเซียน (ATIGA and Self Certification) ที่เสร็จสมบูรณ์)	สพท.



ยุทธศาสตร์	กิจกรรม/กลยุทธ์	แผนงาน/โครงการ	ตัวชี้วัด	ผู้รับผิดชอบ
3. พัฒนาศักยภาพการควบคุมทางศุลกากรด้วยมาตรฐานสากล	<b>กิจกรรม :</b> การป้องกันและปราบปรามการกระทำผิดทางศุลกากร  <b>กลยุทธ์ 3 :</b> การพัฒนาระบบการควบคุมทางศุลกากร	1. โครงการจัดหาเรือตรวจการณ์ทางทะเล (การต่อสร้างเรือศุลกากร)	ระดับความสำเร็จของการดำเนินโครงการ / 5 ระดับ (เสร็จตามงวดงาน 50%)	สสป.
		2. โครงการพัฒนาปรับปรุงระบบฐานข้อมูลการสืบค้นเจ้าของสิทธิ์หรือตัวแทนสิทธิ์ในเครื่องหมายการค้าและลิขสิทธิ์	ระดับความสำเร็จของการดำเนินโครงการ / 5 ระดับ (มีระบบฐานข้อมูลที่พัฒนาแล้ว)	สสป.
		3. โครงการจัดทำฐานข้อมูลสินค้าของต้องห้าม-ต้องจำกัดพร้อมพิกัดรหัสสถิติ ปี 2012 ในรูปแบบเดียวกัน	ระดับความสำเร็จของการดำเนินโครงการ / 5 ระดับ (มีฐานข้อมูล 4 ฐาน)	สพก.
		4. โครงการระบบตรวจสอบวัตถุต้องสงสัยที่เกี่ยวกับยาเสพติดและสารอันไม่พึงประสงค์ทางด้านผู้โดยสารขาเข้า	ระยะเวลาดำเนินการเสร็จตามกำหนดใน TOR (เตรียมตรวจสอบวัตถุต้องสงสัยที่เกี่ยวกับยาเสพติดและสารอันไม่พึงประสงค์ทางด้านผู้โดยสารขาเข้า)	สผก.

\* หมายถึง แผนงาน/โครงการของกรมศุลกากรที่สอดคล้องกับแผนปฏิบัติงานของกระทรวงการคลัง ปีงบประมาณ พ.ศ. 2554-2558

\*\* หมายถึง โครงการตามคำรับรองการปฏิบัติราชการของกรมศุลกากร ประจำปีงบประมาณ พ.ศ. 2555

\*\*\* หมายถึง แผนบริหารราชการแผ่นดิน พ.ศ. 2555-2558 ของกรมศุลกากร

ยุทธศาสตร์	กิจกรรม/กลยุทธ์	แผนงาน/โครงการ	ตัวชี้วัด	ผู้รับผิดชอบ
4. บริหารจัดการระบบการจัดเก็บภาษีโดยยึดหลักการบริหารกิจการบ้านเมืองที่ดี	<b>กิจกรรม :</b> การบริหารการจัดเก็บภาษีศุลกากร  <b>กลยุทธ์ 4 :</b> การจัดเก็บภาษีศุลกากร	1. โครงการเพิ่มประสิทธิภาพการจัดเก็บรายได้	<ul style="list-style-type: none"> <li>• ระดับความสำเร็จของการดำเนินโครงการ / 5 ระดับ</li> <li>• จำนวนภาษีศุลกากรที่จัดเก็บได้ตามเป้าหมายที่กำหนด (105,500 ล้านบาท)</li> </ul>	หน่วยจัดเก็บรายได้
		2. โครงการเพิ่มคุณภาพการให้บริการศุลกากร	ระดับความสำเร็จของการดำเนินโครงการ / 5 ระดับ	หน่วยจัดเก็บรายได้
		3. โครงการตรวจสอบหลังการตรวจปล่อยสินค้าประเภทของหรือวัสดุสิ้นเปลืองที่นำเข้ามาเพื่อใช้ผลิตหรือประกอบเป็นสินค้าไฟฟ้าและอิเล็กทรอนิกส์ที่ใช้สิทธิ ยกเว้นอากรตามประกาศกระทรวงการคลัง**	ระดับความสำเร็จของการดำเนินโครงการ / 5 ระดับ (มีข้อมูลผู้ประกอบการและกลุ่มสินค้า)	สตอ.
		4. โครงการจัดทำฐานข้อมูลการปรับราคาสินค้ากรณีที่มีค่าสิทธิและค่าธรรมเนียมใบอนุญาต	ระดับความสำเร็จของการดำเนินโครงการ / 5 ระดับ (มีฐานข้อมูล)	สมพ.
		5. โครงการพัฒนาเพิ่มศักยภาพการค้าและการท่องเที่ยวที่ด่านพรมแดนบ้านนากระเซิง ด้านศุลกากรท่าลี่***	ระดับความสำเร็จของการดำเนินกิจกรรมได้ตามขั้นตอนและเวลาที่กำหนดในสัญญาจ้าง	ด่านศุลกากรท่าลี่

ยุทธศาสตร์	กิจกรรม/กลยุทธ์	แผนงาน/โครงการ	ตัวชี้วัด	ผู้รับผิดชอบ
	<b>กลยุทธ์ 5 :</b> พัฒนาระบบเทคโนโลยีสารสนเทศเพื่อการบริหารและบริหารงาน	1. โครงการจัดหาระบบ Mail ของกรมศุลกากร	ร้อยละความสำเร็จของการดำเนินงานโครงการ /ร้อยละ 100 (ระบบคอมพิวเตอร์ Server และ Software)	สทส.
		2. โครงการเพิ่มประสิทธิภาพการให้บริการตรวจปล่อยสินค้า**	ร้อยละความสำเร็จของการดำเนินงานโครงการ /ร้อยละ 100 (ระบบอิเล็กทรอนิกส์สำหรับการตรวจปล่อยสินค้าบน PDA)	สทส.
		3. โครงการจัดซื้อเครื่องคอมพิวเตอร์สำหรับ Back up ระบบ ebXML Gateway	ร้อยละความสำเร็จของการดำเนินงานโครงการ /ร้อยละ 100 (ระบบเครื่องคอมพิวเตอร์ Hardware และเครือข่ายสื่อสาร)	สทส.
		4. โครงการเปลี่ยนทดแทนและเพิ่มเติมเครื่องคอมพิวเตอร์และอุปกรณ์ต่อพ่วง (ปี 47)***	ร้อยละความสำเร็จของการดำเนินงานโครงการ /ร้อยละ 100 (ระบบคอมพิวเตอร์และอุปกรณ์ต่อเชื่อมทั้งหมด)	สทส.
		5. โครงการเปลี่ยนทดแทนและเพิ่มเติมเครื่องคอมพิวเตอร์และอุปกรณ์ต่อพ่วง (ปี 48)	ร้อยละความสำเร็จของการดำเนินงานโครงการ /ร้อยละ 100 (ระบบคอมพิวเตอร์และอุปกรณ์ต่อเชื่อมทั้งหมด)	สทส.

\* หมายถึง แผนงาน/โครงการของกรมศุลกากรที่สอดคล้องกับแผนปฏิบัติงานของกระทรวงการคลัง ปีงบประมาณ พ.ศ. 2554-2558

\*\* หมายถึง โครงการตามคำรับรองการปฏิบัติราชการของกรมศุลกากร ประจำปีงบประมาณ พ.ศ. 2555

\*\*\* หมายถึง แผนบริหารราชการแผ่นดิน พ.ศ. 2555-2558 ของกรมศุลกากร

ยุทธศาสตร์	กิจกรรม/กลยุทธ์	แผนงาน/โครงการ	ตัวชี้วัด	ผู้รับผิดชอบ
	<b>กลยุทธ์ 6 :</b> การพัฒนาคุณภาพ บุคลากรและคุณภาพ บริหารจัดการภาครัฐ	1. โครงการส่งเสริมคุณธรรม จริยธรรมและธรรมาภิบาล	ระดับความสำเร็จของ การดำเนินโครงการ / 5 ระดับ (บุคลากรได้รับการ อบรมตามหลักคุณธรรม จริยธรรมและธรรมา ภิบาล)	สบท.
		2. โครงการระบบข้าราชการ ผู้มีผลสัมฤทธิ์สูง (HiPPS)	ระดับความสำเร็จในการ พัฒนาผู้เข้าร่วมโครงการ ระบบข้าราชการ ผู้มีผล สัมฤทธิ์สูง (HiPPS) (ข้าราชการผู้มีศักยภาพ สูงที่ได้รับการพัฒนา อย่างต่อเนื่องและเป็น ระบบ)	สบท.
		3. โครงการพัฒนาบุคลากร เพื่อรองรับการเข้าสู่ประชาคม เศรษฐกิจอาเซียน	ระดับความสำเร็จของ การดำเนินการพัฒนา บุคลากรเพื่อรองรับการ เข้าสู่ประชาคมเศรษฐกิจ อาเซียน (บุคลากรที่ได้รับการ พัฒนาแล้ว)	สบท.
		4. โครงการพัฒนาบุคลากร บนพื้นฐานของสมรรถนะ หลัก	ระดับความสำเร็จของ การดำเนินการพัฒนา บุคลากรบนพื้นฐานของ สมรรถนะหลัก (บุคลากรที่ได้รับการ พัฒนาแล้ว)	สบท.

ยุทธศาสตร์	กิจกรรม/กลยุทธ์	แผนงาน/โครงการ	ตัวชี้วัด	ผู้รับผิดชอบ
	<b>กลยุทธ์ 7 :</b> การพัฒนาโครงสร้างพื้นฐานตามกรอบความร่วมมือระหว่างประเทศและการค้าชายแดน	1. โครงการก่อสร้างด้านศุลกากรบูเกะตา ระยะที่ 3***	ระยะเวลาดำเนินการเสร็จตามแผนการดำเนินการในสัญญาจ้าง	สบก./ ด้านศุลกากร สุโขทัย-ลก/ศก.4
		2. โครงการก่อสร้างด้านศุลกากรเชียงของ แห่งใหม่***	ดำเนินการแล้วเสร็จตามระยะเวลาที่กำหนดใน TOR (ก่อสร้างสำเร็จตามสัญญาจ้างประมาณ 20 งวดงาน)	ด้านศุลกากร เชียงของ
		3. โครงการจัดหาครุภัณฑ์ประจำสำนักงานและอาคารบ้านพักอาศัยของเจ้าหน้าที่ศุลกากรในโครงการท่าเรือเชียงแสน แห่งที่ 2	ดำเนินการแล้วเสร็จตามระยะเวลาที่กำหนดใน TOR (มีครุภัณฑ์ประจำสำนักงานและบ้านพักอาศัยครบถ้วน)	ด้านศุลกากร เชียงแสน
		4. โครงการก่อสร้างด้านศุลกากรท่าเรือเชียงแสน แห่งที่ 2***	ระดับความสำเร็จของโครงการก่อสร้างด้านศุลกากรท่าเรือเชียงแสน แห่งที่ 2	ด้านศุลกากร เชียงแสน
		5. โครงการก่อสร้างด่านพรมแดนบ้านประกอบ***	ดำเนินการแล้วเสร็จตามระยะเวลาที่กำหนดใน TOR (ที่ทำการด่านพรมแดนบ้านประกอบ)	สบก./ ด้านศุลกากร สะเดา /ศก.4
		6. โครงการก่อสร้างท่าเทียบเรือศุลกากรเกาะสีชัง***	ดำเนินการแล้วเสร็จตามระยะเวลาที่กำหนดใน TOR	สสป.
		7. โครงการก่อสร้างที่พักอาศัยและสิ่งก่อสร้างประกอบท่าอากาศยานสุวรรณภูมิ***	ดำเนินการแล้วเสร็จตามระยะเวลาที่กำหนดใน TOR	สบก./สผก./ สสภ.

\* หมายถึง แผนงาน/โครงการของกรมศุลกากรที่สอดคล้องกับแผนปฏิบัติงานของกระทรวงการคลัง ปีงบประมาณ พ.ศ. 2554-2558

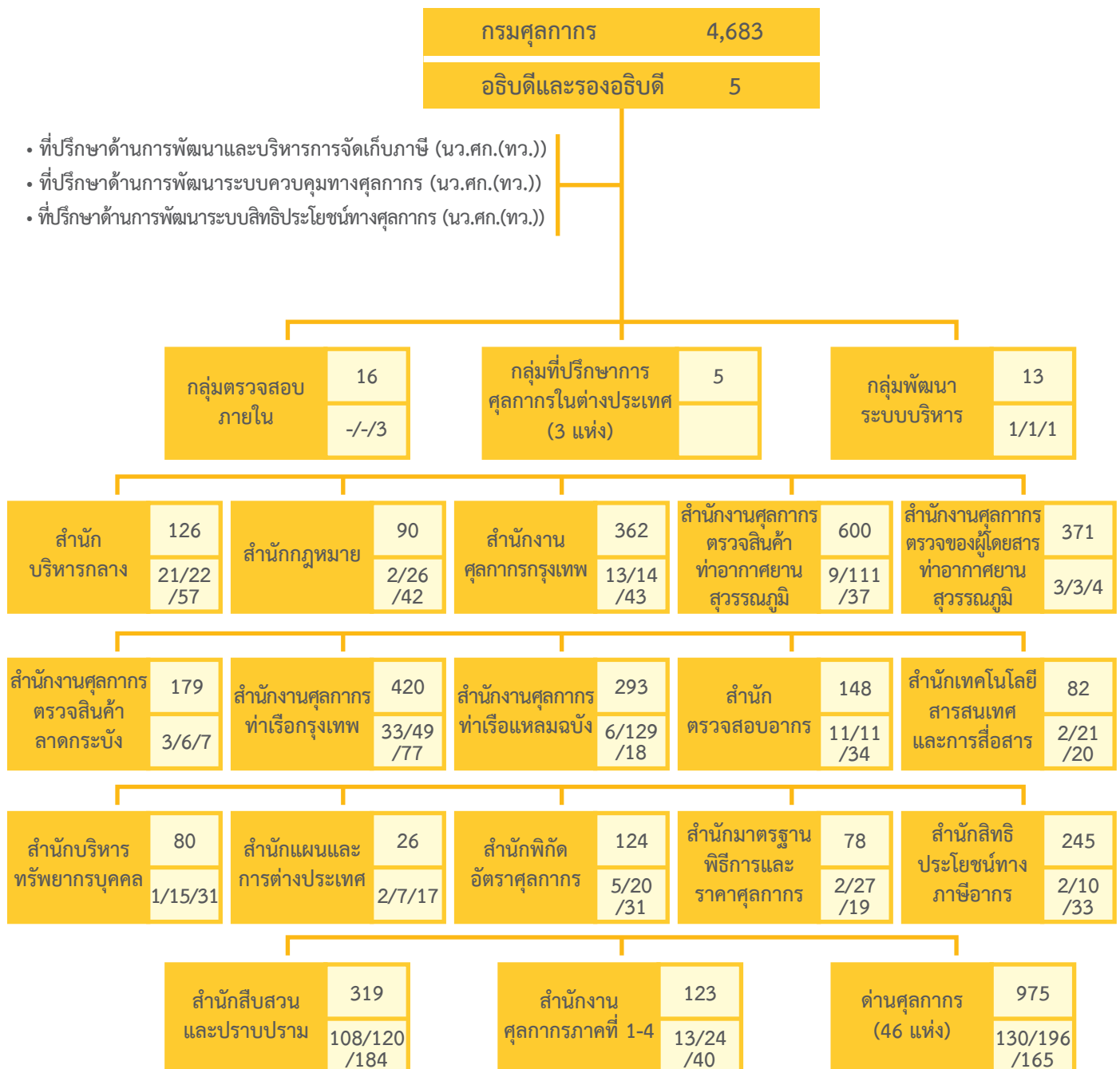
\*\* หมายถึง โครงการตามคำรับรองการปฏิบัติราชการของกรมศุลกากร ประจำปีงบประมาณ พ.ศ. 2555

\*\*\* หมายถึง แผนบริหารราชการแผ่นดิน พ.ศ. 2555-2558 ของกรมศุลกากร

## 1.2 ข้อมูลพื้นฐานของกรมศุลกากร

### (1) โครงสร้างองค์กร

การแบ่งส่วนราชการและอัตรากำลังของกรมศุลกากร  
ตามกฎหมายกระทรวงแบ่งส่วนราชการ พ.ศ. 2551



(อัตรากำลังข้าราชการ : 4,683 ลูกจ้างประจำ : 367 ลูกจ้างชั่วคราว : 812 พนักงานราชการ : 863 รวม : 6,725)

ชื่อส่วนราชการ	อัตรากำลังข้าราชการ
	ลูกจ้างประจำ / ลูกจ้างชั่วคราว / พนักงานราชการ

ข้อมูล ณ 30 ก.ย. 55

( 2 ) อัตรากำลังข้าราชการ ลูกจ้างประจำ พนักงานราชการและลูกจ้างชั่วคราว  
(ตำแหน่งที่มีคนครอง)

ประเภท	จำนวนอัตรา
ข้าราชการ	4,243
ลูกจ้างประจำ	367
พนักงานราชการ	681
ลูกจ้างชั่วคราว	726
รวม	6,017

\* หมายเหตุ ข้อมูลอัตรากำลัง ณ วันที่ 30 กันยายน 2555

( 3 ) งบประมาณ

หน่วย : ล้านบาท

ประเภท	จำนวนอัตรา
งบบุคลากร	1,678.6636
งบดำเนินการ	537.9231
งบลงทุน	539.7452
งบเงินอุดหนุน	1.0415
ค่าใช้จ่ายอื่นๆ	-
รวม	2,757.3734





ผลการปฏิบัติราชการและ  
ความก้าวหน้าของการบูรณาการ  
กับภาคีการพัฒนาที่เกี่ยวข้อง





ผลการปฏิบัติงานและความก้าวหน้าของการบูรณาการกับภาคีการพัฒนาที่เกี่ยวข้อง

## ผลการปฏิบัติงาน ภายใต้แผนปฏิบัติการ ประจำปีงบประมาณ 2555

- ผลผลิตและผลลัพธ์
- ระดับความสำเร็จตามคำรับรองปฏิบัติการ

## ความก้าวหน้าของ การบูรณาการกับภาคี การพัฒนาที่เกี่ยวข้อง

- ด้านการต่างประเทศ
- การประชุมนานาชาติภายใต้การดูแลสำนักงาน  
Vice-Chair ภูมิภาค เอเชีย-แปซิฟิก  
ประจำปีงบประมาณ 2555

# ผลการปฏิบัติราชการและความก้าวหน้า ของการบูรณาการกับภาคีการพัฒนาที่เกี่ยวข้อง

## 2.1 ผลการปฏิบัติราชการภายใต้แผนปฏิบัติการ ประจำปีงบประมาณ 2555

### ( 1 ) ผลผลิตและผลลัพธ์

# 1

#### ยุทธศาสตร์ที่ 1

พัฒนาระบบงานศุลกากรให้เป็นมาตรฐานโลก

##### 1.1 โครงการวินิจฉัยราคาศุลกากรล่วงหน้า ทางอิเล็กทรอนิกส์

กรมศุลกากรดำเนินการโครงการวินิจฉัยราคาศุลกากรล่วงหน้าทางอิเล็กทรอนิกส์ เพื่ออำนวยความสะดวกทางการค้า ช่วยลดต้นทุน และประหยัดเวลาให้กับผู้ประกอบการ โดยเน้นการปฏิบัติพิธีการที่เรียบง่ายระหว่างเจ้าหน้าที่ศุลกากร และผู้ประกอบการ และสร้างเสริมระบบวินิจฉัยราคาศุลกากรล่วงหน้าให้เป็นไปตามมาตรฐานสากล สอดคล้องกับการนำมาตรา 7 ของความตกลงทั่วไปว่าด้วยภาษีศุลกากรและการค้า 1994 ช่วยให้ผู้ประกอบการสามารถยื่นคำร้องขอ และทราบผลการกำหนดราคาศุลกากรทางระบบอิเล็กทรอนิกส์ในเบื้องต้น โดยมีการพัฒนาระบบงานเพื่อให้สามารถทำการตรวจปล่อยในระบบ e-Customs เป็นไปด้วยความสะดวกรวดเร็วและรองรับระบบการตรวจปล่อยล่วงหน้า (Pre-Clearance) อันเป็นการอำนวยความสะดวกทางการค้าระหว่างประเทศเพื่อรองรับการเข้าสู่ประชาคมเศรษฐกิจอาเซียน (AEC)



##### 1.2 โครงการปรับปรุงอัตราอากรสินค้าขาเข้า

กรมศุลกากรได้ปรับปรุงอัตราอากรสินค้าขาเข้าเพื่อลดปัญหาอุปสรรคที่อาจทำให้ขีดความสามารถในการแข่งขันของผู้ประกอบการลดลง อันเนื่องมาจากความลักลั่นของโครงสร้างอัตราอากรสินค้า โดยโครงการนี้ช่วยแก้ปัญหาโดยทำให้อัตราอากรมีความเรียบง่าย ลดปัญหาการอุทธรณ์โต้แย้งพิกัดอัตราศุลกากร การวางประกันการขอคืนอากรในภายหลังและเพื่อเตรียมความพร้อมให้ผู้ประกอบการเพื่อรองรับนโยบายเปิดการค้าเสรี โดยได้ดำเนินการศึกษาวิเคราะห์ความเป็นไปได้และความเหมาะสมในการกำหนดอัตราอากรของสินค้าพร้อมสรุปแนวทางแก้ไขปัญหา

## ยุทธศาสตร์ที่ 2

พัฒนามาตรการทางศุลกากรเพื่อเพิ่มขีดความสามารถ  
ทางการแข่งขันของประเทศ

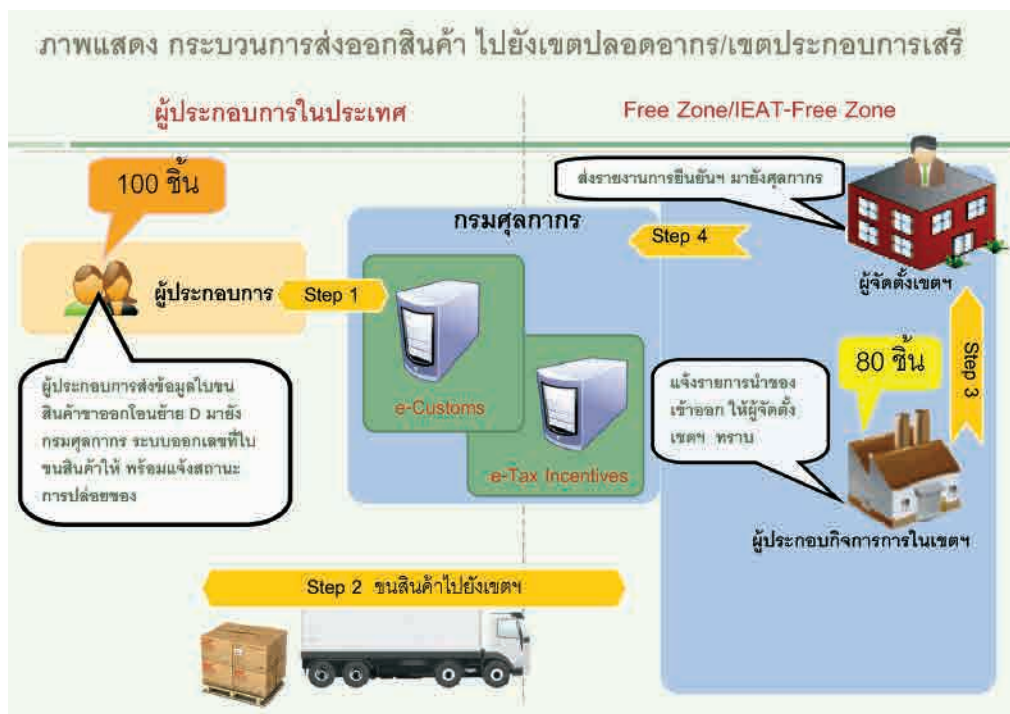
## 2.1 โครงการการจัดตั้งการให้บริการระบบ National Single Window (NSW)

โครงการนี้จัดตั้งขึ้นเพื่อเป็นศูนย์กลางการเชื่อมโยงข้อมูลแบบบูรณาการ รวมทั้งกลุ่มผู้ให้บริการและกลุ่มผู้ใช้บริการ ให้สามารถติดต่อสื่อสารกันได้ทางอิเล็กทรอนิกส์แบบ Single Window รวมถึงการอำนวยความสะดวกการแลกเปลี่ยนข้อมูลแบบไร้เอกสารทั้งภายในประเทศและระหว่างประเทศ โดยทำให้หน่วยงานภาครัฐที่เกี่ยวข้องกับการนำเข้าส่งออกและผู้ประกอบการค้าระหว่างประเทศสามารถเชื่อมโยงข้อมูลกันได้ทางอิเล็กทรอนิกส์ผ่านระบบ NSW และสามารถรองรับการให้บริการไร้เอกสารแบบครบวงจรในอนาคต นอกจากนี้ยังสามารถลดการใช้เอกสารทั้งปวงที่เกี่ยวข้องกับการค้าระหว่างประเทศ เช่น การออกใบอนุญาตและใบรับรองต่างๆ เป็นต้น

โดยมีการติดตั้งระบบคอมพิวเตอร์และอุปกรณ์  
พร้อมเครือข่ายการสื่อสาร ศึกษาเก็บรวบรวมข้อมูล  
ขั้นตอนการออกใบอนุญาตและใบรับรอง และอื่นๆ

จากหน่วยงานที่เกี่ยวข้องกับกระบวนการ นำเข้า การส่งออก และโลจิสติกส์ ทั้ง 35 หน่วยงาน ดำเนินการพัฒนา และปรับปรุงจัดทำและเผยแพร่ข้อมูลบนเว็บไซต์ NSW โดยออกแบบ พัฒนา ทดสอบระบบงานต่างๆ และอบรม การใช้งาน Hardware/Software จัดสัมมนา “โครงการ จัดตั้งระบบ National Single Window” โดยมี วัตถุประสงค์หลักเพื่อให้ความรู้ ความเข้าใจ เกี่ยวกับการใช้บริการจากระบบ NSW ของประเทศ (ระบบศูนย์กลาง การแลกเปลี่ยนข้อมูลระหว่างหน่วยงาน) รวมถึง การเตรียมความพร้อมในการเชื่อมโยงข้อมูลแบบบูรณาการ ระหว่างหน่วยงาน ทั้งภายในประเทศและระหว่าง ประเทศรองรับการเปิดเสรี AEC ในปี พ.ศ. 2558 โดย กรมศุลกากรได้ดำเนินการจัดสัมมนาการให้บริการระบบ NSW สำหรับเจ้าหน้าที่ศุลกากร และหน่วยงาน ออกใบอนุญาตฯ เมื่อวันที่ 20 กันยายน 2555 ณ โรงแรม วินเซอร์ สวีทส์ กรุงเทพฯ





## 2.2 โครงการเพิ่มประสิทธิภาพการบริหารงานศุลกากรด้วยระบบเทคโนโลยีสำหรับสิทธิประโยชน์ทางภาษีอากร (e-Tax Incentives)

กรมศุลกากรได้ดำเนินโครงการเพิ่มประสิทธิภาพการบริหารงานศุลกากรด้วยระบบเทคโนโลยีสำหรับสิทธิประโยชน์ทางภาษีอากร (e-Tax Incentives) เพื่อจัดการระบบคอมพิวเตอร์ พร้อมพัฒนาระบบฐานข้อมูลและระบบทะเบียนในการผ่านพิธีการศุลกากรของผู้ประกอบการที่ใช้สิทธิประโยชน์ทางภาษีอากรทุกประเภทในระบบอิเล็กทรอนิกส์ ในการเพิ่มประสิทธิภาพตรวจสอบการใช้สิทธิประโยชน์ทางภาษีอากร พัฒนาระบบพิธีการศุลกากรโดยวิธีการทางอิเล็กทรอนิกส์ สำหรับการโอนย้ายของภายในประเทศและอื่นๆ ที่เกี่ยวข้องกับการใช้สิทธิประโยชน์ทางภาษีอากรทุกประเภท ทำให้ผู้รับบริการไม่ต้องเดินทางมายื่นเอกสารยังหน่วยงานศุลกากร เพื่อพัฒนาระบบการวางประกันทางอิเล็กทรอนิกส์ สำหรับใบขนสินค้าหรือคำร้องทุกกรณี ทั้งที่เกิดจากการนำของเข้า การส่งของออก การโอนย้ายของภายในประเทศและอื่นๆ ทั้งกรณีไม่ใช้และใช้สิทธิประโยชน์ทางภาษีอากรทุกประเภทให้เป็น

มาตรฐานเดียวกัน เพื่อความถูกต้อง ชัดเจนในการสำแดงของผู้รับบริการ และการพัฒนาระบบควบคุมของที่ได้รับสิทธิประโยชน์ทางภาษีอากรทุกประเภทด้วยวิธีการทางอิเล็กทรอนิกส์ ในการตรวจสอบ ประมวลผล วิเคราะห์ข้อมูล และอื่นๆ ให้เป็นไปอย่างสะดวก รวดเร็ว และถูกต้อง

โดยมีการเชื่อมโยงข้อมูลทะเบียนผู้ประกอบการที่ได้รับสิทธิประโยชน์ทางภาษีอากร Phase I สำหรับการตรวจสอบพิธีการใบขนสินค้าโอนย้ายภายในประเทศ ดำเนินการพัฒนาและทดสอบระบบพร้อมทั้งติดตั้งระบบ มีการเชื่อมโยงข้อมูลทะเบียนผู้ประกอบการที่ได้รับสิทธิประโยชน์ทางภาษีอากร และมีการวิเคราะห์และออกแบบโครงสร้างข้อมูล และดำเนินการพัฒนาปรับปรุงระบบโครงสร้างใบขนสินค้าผ่านแดนรูปแบบใหม่ เพื่อรองรับ AEC

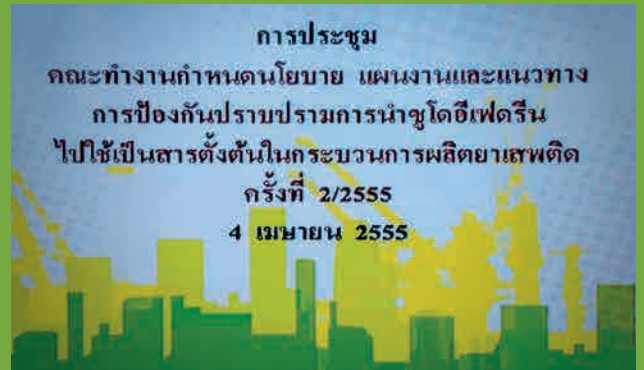
# 3

## ยุทธศาสตร์ที่ 3

พัฒนาศักยภาพการควบคุมทางศุลกากรด้วย  
มาตรฐานสากล

### 2.3 โครงการจัดทำคู่มือความตกลงการค้าสินค้า อาเซียนและการรับรองถิ่นกำเนิดสินค้าด้วย ตนเอง (ATIGA and Self Certification)

กลุ่มประเทศอาเซียนได้ร่วมกันพัฒนาเครื่องมืออำนวยความสะดวกทางการค้า โดยการให้ผู้ส่งออก  
รับรองถิ่นกำเนิดสินค้าด้วยตนเอง (Self Certification  
: SC) เพื่อเป็นมาตรการที่จะช่วยแก้ไขอุปสรรคในการ  
เคลื่อนย้ายสินค้าในอาเซียนเพื่อเป็นมาตรการที่จะ  
ช่วยแก้ไขอุปสรรคในการเคลื่อนย้ายสินค้าในอาเซียน  
โดยรวบรวมองค์ความรู้เกี่ยวกับ ATIGA นำเสนอข้อบท  
และการพัฒนาเครื่องมือและมาตรการสำคัญ ๆ ที่  
เกี่ยวข้องกับระบบงานศุลกากร และกฎถิ่นกำเนิดสินค้า  
เป็นคู่มือให้เจ้าหน้าที่ในหน่วยงานปฏิบัติ ใช้อ้างอิง  
ในการปฏิบัติงานเพื่อลดปัญหาและช่วยให้มีความ  
สะดวก รวดเร็วในการตรวจปล่อยสินค้านำเข้าภายใต้  
ATIGA และ Self Certification รวมถึงการจัดการ  
องค์ความรู้ในส่วนที่เกี่ยวข้องกับ ATIGA อย่างเป็นระบบ  
เพื่อนำไปใช้งานสืบค้น อ้างอิง และส่งต่องานให้กับ  
เจ้าหน้าที่ทุกระดับที่ทำงานเกี่ยวข้อง ซึ่งได้มีการ  
แจ้งเวียนคู่มือการใช้งานทางระบบ Internet และ  
Intranet ให้เจ้าหน้าที่ที่เกี่ยวข้องและบุคคลภายนอก  
ได้ใช้ประโยชน์ร่วมกัน



### 3.1 โครงการระบบตรวจสอบวัตถุต้องสงสัยที่เกี่ยวข้อง ยาเสพติดและสารอันไม่พึงประสงค์ทางด้านผู้โดยสาร ขาเข้า

โครงการนี้จัดตั้งขึ้นโดยมีวัตถุประสงค์เพื่อให้  
หน่วยงานที่รับผิดชอบในการปฏิบัติการสกัดกั้นยาเสพติด  
ตามช่องทางการนำเข้า-ส่งออกผ่านทางท่าอากาศยาน  
สุวรรณภูมิ ทางด้านอาคารผู้โดยสารขาเข้า อันมีหน่วยงาน  
ต่างๆที่ปฏิบัติงานที่เกี่ยวข้องกับยาเสพติดได้มีเครื่องมือ  
และอุปกรณ์ช่วยส่งเสริมประสิทธิภาพและประสิทธิผล  
ในการปฏิบัติงานร่วมกันอย่างมีประสิทธิภาพสูงสุดแก่ทาง  
ราชการซึ่งมีการดำเนินการขออนุมัติใช้สถานที่ จาก AOT  
และปรับปรุงพื้นที่ภายในบริเวณช่องตรวจผู้โดยสาร เป็น  
ห้องตรวจสอบวัตถุต้องสงสัยฯ ขณะนี้กำลังดำเนินการ  
ที่จะติดตั้งเครื่องเอ็กซเรย์ในพื้นที่ที่กำหนด



# 4

## ยุทธศาสตร์ที่ 4

บริหารจัดการระบบจัดเก็บภาษีโดยยึดหลัก  
การบริหารกิจการบ้านเมืองที่ดี



### 4.1 โครงการเพิ่มประสิทธิภาพการจัดเก็บรายได้

กรมศุลกากรเป็นองค์กรที่ทำหน้าที่ในการจัดเก็บภาษีสำหรับสินค้านำเข้าและส่งออกรวมทั้งจัดเก็บภาษีแทนหน่วยงานอื่นเพื่อเป็นรายได้ของรัฐ ดำเนินการส่งเสริมการส่งออกและอำนวยความสะดวกทางการค้าเพื่อเพิ่มขีดความสามารถในการแข่งขันของประเทศ ขณะเดียวกันกรมศุลกากรยังเป็นเสมือนหน้าด่านที่ทำหน้าที่ในการป้องกันและปราบปรามการลักลอบหนีศุลกากรเพื่อปกป้องผลประโยชน์ของประเทศและความปลอดภัยทางสังคม ดังนั้นกรมศุลกากรจึงจัดตั้งโครงการนี้ขึ้นมาเพื่อให้การจัดเก็บภาษีศุลกากรมีประสิทธิภาพ โปร่งใสและเป็นธรรม โดยสามารถจัดเก็บรายได้ในปีงบประมาณ 2555 ได้จำนวน 128,508.611 ล้านบาท สูงกว่าประมาณการ (105,500 ล้านบาท) จำนวน 23,008.611 ล้านบาท



### 4.2 โครงการตรวจสอบหลังการตรวจปล่อยสินค้าประเภทของหรือวัสดุสิ้นเปลือง ที่นำเข้ามาเพื่อใช้ผลิตหรือประกอบเป็นสินค้าไฟฟ้าและอิเล็กทรอนิกส์ที่ใช้สิทธิยกเว้นอากร ตามประกาศกระทรวงการคลัง

สำนักตรวจสอบอากร ในฐานะที่มีหน้าที่รับผิดชอบในการตรวจสอบหลังการตรวจปล่อย ณ สถานประกอบการ (Post Clearance Audit) จึงจัดทำโครงการตรวจสอบหลังการตรวจปล่อยของหรือวัสดุสิ้นเปลืองที่นำเข้ามาเพื่อใช้ผลิตหรือประกอบเป็นสินค้าไฟฟ้าและอิเล็กทรอนิกส์ที่ใช้สิทธิยกเว้นอากรตามประกาศกระทรวงการคลัง รวมทั้งการฝ่าฝืนไม่ปฏิบัติตามระเบียบที่สถาบันไฟฟ้าและอิเล็กทรอนิกส์กำหนด เพื่อเพิ่มประสิทธิภาพในการป้องกันการหลีกเลี่ยงภาษีอากร และสร้างความเป็นธรรมให้แก่ผู้เสียภาษีอากรที่สุจริต โดยการศึกษา รวบรวม และวิเคราะห์ข้อมูลของผู้ประกอบการและกลุ่มสินค้าที่นำเข้ามาเพื่อใช้ผลิตหรือประกอบโดยใช้สิทธิยกเว้นอากรตามประกาศกระทรวงการคลังและดำเนินการขออนุมัติเพื่อเข้าตรวจสอบเอกสารหลังการตรวจปล่อย พร้อมทั้งให้ความรู้โดยการแจกแผ่นพับประชาสัมพันธ์ จากนั้นรวบรวมผลการตรวจสอบหลังการตรวจปล่อยฯ นำมาประเมินผลความพึงพอใจ ซึ่งผลการสำรวจของผู้ประกอบการกลุ่มเป้าหมายมีความพึงพอใจในอยู่ในระดับมากถึงมากที่สุด



#### 4.3 โครงการพัฒนาเพิ่มศักยภาพการค้าและการท่องเที่ยวที่ด่านพรมแดนบ้านนากระเซิง ด้านศุลกากรท่าลี่

ด่านพรมแดนบ้านนากระเซิงได้ปรับปรุงเพื่อรองรับโครงการส่งเสริมการค้าการลงทุน ยุทธศาสตร์กลุ่มจังหวัดภาคตะวันออกเฉียงเหนือตอนบน 1 (อุดรธานี หนองคาย หนองบัวลำภู เลย) อยู่ตรงข้ามกับด่านสากล เมืองแก่นท้าว แขวงไชยบุรี ติดกับเมืองหลวงพระบาง เป็นจุดผ่านแดนถาวรที่สำคัญมากอีกแห่งหนึ่ง การขนส่งสินค้าจำนวนมากจากประเทศ สปป.ลาวมายังไทย และจากประเทศไทยไปยัง สปป.ลาว ใช้เป็นสถานที่ปฏิบัติงานของเจ้าหน้าที่ศุลกากรและหน่วยงานที่เกี่ยวข้อง ซึ่งสามารถรองรับการขยายตัวด้านการค้า การลงทุน และการท่องเที่ยวไทยและสปป.ลาว เพื่อให้ประชาชน นักธุรกิจและนักท่องเที่ยวได้รับความสะดวกและพึงพอใจในการใช้บริการ

ทั้งยังสามารถรองรับแผนยุทธศาสตร์การขยายฐานอุตสาหกรรมและเศรษฐกิจ พื้นที่ชายแดนภาคตะวันออกเฉียงเหนือและกลุ่มภูมิภาคอินโดจีน โดยเฉพาะจังหวัดเลยกับแขวงไชยบุรีและเมืองหลวงพระบาง เพิ่มขีดความสามารถในการอำนวยความสะดวกในการให้บริการของด่านศุลกากรท่าลี่เพื่อรองรับการให้บริการผ่านพิธีการ ศุลกากรนำเข้า-ส่งออกทางอิเล็กทรอนิกส์แบบไร้เอกสาร การให้บริการเบ็ดเสร็จ ณ จุดเดียว (OSS : One Stop Service) ณ จุดผ่านแดนบ้านนากระเซิง ซึ่งเมื่อเปิดดำเนินการเต็มรูปแบบคาดว่าจะสามารถเพิ่มมูลค่าการค้าและนักท่องเที่ยวไม่น้อยกว่าร้อยละ 20



#### 4.4 โครงการเพิ่มประสิทธิภาพการให้บริการตรวจปล่อยสินค้า

ปัจจุบันกรมศุลกากร มีการใช้ระบบงานต่างๆ เป็นจำนวนมาก เพื่อรองรับการให้บริการด้านพิธีการศุลกากร แก่ผู้ประกอบการและการบริหารจัดการภายในองค์กรเอง จึงมีแนวคิดในการจัดหาและนำเทคโนโลยีที่เหมาะสม มาประยุกต์ใช้และแก้ปัญหาดังกล่าว โดยใช้อุปกรณ์ คอมพิวเตอร์เคลื่อนที่ซึ่งมีขนาดเล็กและสามารถนำติดตัวไปได้เพื่อช่วยอำนวยความสะดวก ในด้านการตรวจปล่อยสินค้าให้รวดเร็วยิ่งขึ้น โดยเชื่อมโยงข้อมูลกับระบบคอมพิวเตอร์ของกรมศุลกากร แบบ On-Line Real Time ซึ่งเจ้าหน้าที่ของกรมฯ ที่เกี่ยวข้อง สามารถให้บริการ ตรวจปล่อยสินค้าได้ในทุกสถานที่ เพื่อเพิ่มประสิทธิภาพ ในการให้บริการตรวจปล่อยสินค้าแก่ผู้ประกอบการทั้งใน และนอกสถานที่ได้สะดวกและรวดเร็วยิ่งขึ้น โดยการ ประยุกต์และใช้เทคโนโลยีสารสนเทศให้สอดคล้องกับ ระบบงานและการให้บริการ จัดฝึกอบรมการติดตั้งและ การ Configuration การใช้ command และ utility ต่างๆ ของระบบคอมพิวเตอร์ การใช้งานของ Software, Application และการใช้งานอุปกรณ์ PDA เพื่อพัฒนา ศักยภาพของทรัพยากรบุคคลในการเรียนรู้และใช้งาน เทคโนโลยี



#### 4.5 โครงการส่งเสริมคุณธรรม จริยธรรมและธรรมาภิบาล

โครงการนี้จัดตั้งขึ้นโดยมีวัตถุประสงค์เพื่อเปลี่ยน ทักษะคติและพฤติกรรมในการปฏิบัติราชการและ การดำเนินชีวิตของข้าราชการ พนักงานราชการ และลูกจ้าง ของกรมศุลกากร ให้สอดคล้องกับหลักคุณธรรม จริยธรรม และธรรมาภิบาล โดยลดความเสี่ยงในการกระทำความผิด ทางวินัย และการทุจริตประพฤติมิชอบของบุคลากร ของกรมศุลกากร ซึ่งมีการดำเนินการศึกษา กำหนด แนวทางการดำเนินการ กำหนดหลักสูตรการฝึกอบรม กำหนดรายละเอียดการดำเนินงานและกลุ่มเป้าหมาย หลังจากนั้น จึงมีการดำเนินการจัดฝึกอบรมและจัดทำ ประเมินผลการอบรม ตามลำดับ





#### 4.6 โครงการพัฒนาบุคลากรเพื่อรองรับการเข้าสู่ประชาคมเศรษฐกิจอาเซียน

กรมศุลกากรซึ่งเป็นหน่วยงานภาครัฐที่มีบทบาทสำคัญในทางการค้าระหว่างประเทศและการส่งเสริมการลงทุน และการท่องเที่ยว เพื่อเพิ่มขีดความสามารถในการแข่งขันของประเทศ จึงมีความจำเป็นต้องปรับบทบาทและการปฏิบัติงานเพื่อรองรับการเข้าสู่ประชาคมเศรษฐกิจอาเซียน ที่เกี่ยวข้องโดยตรงกับพันธกิจของกรมศุลกากรตามแผนงานเพื่อจัดตั้งประชาคมเศรษฐกิจอาเซียน (AEC Blueprint) และแผนแม่บทว่าด้วยความเชื่อมโยงระหว่างกันในอาเซียน (Master plan on ASEAN Connectivity) ในด้านโครงสร้างพื้นฐาน ด้านกฎระเบียบ และด้านประชาชน จึงมีความจำเป็นต้องกำหนดให้มีการดำเนินโครงการพัฒนาบุคลากรเพื่อให้บุคลากรของกรมศุลกากรทุกระดับและทุกตำแหน่งมีความรู้ ทักษะ สมรรถนะ ที่จำเป็นในการปฏิบัติงาน โดยกำหนดหลักสูตรการจัดฝึกอบรมภายในองค์กร จำนวน 5 หลักสูตร ดังนี้

- 1) หลักสูตรพิกัดอัตราศุลกากรระบบฮาร์โมนไนซ์และพิกัดอัตราศุลกากรฮาร์โมนไนซ์อาเซียน ฉบับปี 2012
- 2) การพัฒนาการใช้สิทธิพิเศษทางภาษีศุลกากรภายใต้ความตกลงเขตการค้าเสรี
- 3) หลักสูตรบทบาทของกรมศุลกากรภายใต้ประชาคมอาเซียน
- 4) หลักสูตรพัฒนาทักษะภาษาอังกฤษเพื่อการสื่อสาร
- 5) หลักสูตรภาษาและวัฒนธรรมของประเทศเพื่อนบ้านและประเทศในอาเซียน

ซึ่งกรมศุลกากรสามารถปฏิบัติราชการตามพันธกิจได้อย่างมีประสิทธิภาพในการส่งเสริมให้ประเทศได้รับประโยชน์อย่างเต็มที่ ตลอดจนมีทัศนคติที่เหมาะสมเพื่อรองรับการเข้าสู่ประชาคมเศรษฐกิจอาเซียน ในปี พ.ศ. 2558



#### 4.7 โครงการก่อสร้างด้านศุลกากรบูเก๊ะตา ระยะที่ 3

กรมศุลกากรได้พัฒนาด้านศุลกากรบูเก๊ะตาตามแผนงานโครงการพัฒนาเขตเศรษฐกิจสามฝ่าย อินโดนีเซีย-มาเลเซีย-ไทย (IMT-GT) ซึ่งประเทศมาเลเซีย ได้เสนอเปิดด่านบูกิตบุงอ (บูกิตบุหงา) ซึ่งอยู่ตรงข้ามกับบ้านบูเก๊ะตา ประเทศไทย พร้อมกับการกำหนดจุดก่อสร้างสะพานข้ามแม่น้ำโก-ลก แห่งที่ 2 เชื่อมโยงระหว่างประเทศไทยกับประเทศมาเลเซีย โดยสะพานดังกล่าวได้ก่อสร้างแล้วและเปิดใช้ตั้งแต่วันที่ 21 ธันวาคม 2550 เพื่อพัฒนาพื้นที่บ้านประกอบเป็นด่านศุลกากรแห่งใหม่ ซึ่งเป็นเส้นทางคมนาคมในด้านการขนส่งสินค้า เป็นการพัฒนาศักยภาพในการส่งสินค้าของประเทศไทย ทำให้การขนส่งสินค้าไปยังต่างประเทศสามารถประหยัด ลดค่าใช้จ่าย โดยเฉพาะสินค้าจากพื้นที่ 4 จังหวัดชายแดนภาคใต้ สงขลา ยะลา ปัตตานี และนราธิวาส ซึ่งได้ดำเนินการก่อสร้างอาคารที่ทำการตรวจคนเข้าเมืองได้ปริมาณงานร้อยละ 17 งานก่อสร้างหลังคาคลุมช่องตรวจรถได้ร้อยละ 40 ของปริมาณงานโครงหลังคา ในส่วนอาคารชุดพักอาศัย



ให้แก่ข้าราชการทั้ง 2 หลังได้ปริมาณงานร้อยละ 30 ได้มีการส่งมอบงานแล้วทั้งหมด 36 งาน เบิกจ่ายเงินแล้วเป็นจำนวนเงินทั้งสิ้น 65,514,100 บาท บริษัทผู้รับจ้างได้ขอสงวนสิทธิ์ในการขยายระยะเวลาสัญญาจ้าง จากเหตุอุทกภัยและตามมติคณะรัฐมนตรีซึ่งคณะกรรมการตรวจการจ้างได้พิจารณาแล้วเห็นว่าการขอขยายเวลาตามมติคณะรัฐมนตรีสามารถขยายได้ 180 วัน





#### 4.8 โครงการก่อสร้างด่านศุลกากรท่าเรือเชียงแสน แห่งที่ 2

คณะรัฐมนตรี ได้มีมติเมื่อ 19 มีนาคม 2554 เห็นชอบกรอบแผนปฏิบัติการพัฒนาเมืองชายแดนหลัก โดยให้อำเภอเชียงแสน อำเภอแม่สาย และอำเภอสะเดา เป็นพื้นที่นำร่องและให้การพัฒนาท่าเรือเชียงแสน แห่งที่ 2 เป็นส่วนหนึ่งของโครงการพัฒนาเขตเศรษฐกิจชายแดน จังหวัดเชียงราย เนื่องจากกรมศุลกากรจะต้องให้บริการ ณ ท่าเรือเชียงแสนแห่งที่ 2 ในลักษณะที่เป็นมาตรฐานสากล กอปรกับอาคาร CIQ มีความคับแคบ ไม่สามารถรองรับการให้บริการแบบเบ็ดเสร็จ (One Stop Service) ของทุกหน่วยงานเพื่ออำนวยความสะดวกให้กับผู้รับบริการได้ อีกทั้งบ้านพักมีจำนวนไม่เพียงพอ จึงต้องมีการก่อสร้าง สิ่งปลูกสร้างเพิ่มเติม ในระยะที่ 2 ได้แก่ อาคารสำนักงานศุลกากร (รองรับการปฏิบัติงานของศุลกากรและหน่วยงาน OSS บางหน่วย) อาคาร X-RAY อาคารตรวจสินค้า อาคารคลังของกลางและอาคารบ้านพักเจ้าหน้าที่ศุลกากร กรมศุลกากรได้ขอใช้พื้นที่จากกรมเจ้าท่าเพื่อใช้ในการก่อสร้าง ซึ่งขณะนี้ อยู่ระหว่างการพิจารณาการออกแบบของสำนักงานโยธาธิการและผังเมือง จังหวัดเชียงราย ซึ่งได้มีความเห็นว่าการออกแบบการก่อสร้างพร้อมสาธารณูปโภคนั้น ต้องจ้างบุคลากรที่มีความรู้ ความชำนาญมาช่วยเหลือ ซึ่งมีค่าใช้จ่ายในการออกแบบและเขียนแบบต่างๆ จำนวน 200,000 บาท จึงต้องรออนุมัติเงินทุนสนับสนุนภารกิจของกรมศุลกากรจาก สบก.





#### 4.9 โครงการก่อสร้างด้านพรมแดนบ้านประกอบ

ตามมติคณะรัฐมนตรีมอบหมายให้สำนักงานคณะกรรมการเศรษฐกิจและสังคมแห่งชาติ (สศช.) และกรมศุลกากรเร่งรัดจัดทำแผนงานปรับปรุงและพัฒนาด่านชายแดนในพื้นที่ 5 จังหวัดชายแดนภาคใต้ ซึ่งได้มีการบรรจุไว้ในทุกกรอบความตกลงระหว่างประเทศไทยและมาเลเซีย คือ IMT-GT, JDS, JC, RBC ให้เป็นศูนย์กลางการค้าและบริการเชื่อมโยงจังหวัดอื่น รวมทั้งประเทศเพื่อนบ้านและภูมิภาคเอเชีย พร้อมเป็นศูนย์การค้าชายแดนกับประเทศเพื่อนบ้าน



โครงการก่อสร้างด้านพรมแดนบ้านประกอบ ดำเนินการประชุมคณะกรรมการตรวจการจ้างและได้ทำการตรวจรับงานจ้างครั้งที่ 17 จำนวน 14 งวด ทำให้ขณะนี้คณะกรรมการตรวจการจ้าง ได้ทำการตรวจรับงานจ้างไปแล้วรวมทั้งสิ้นจำนวน 116 งวดงาน (จากทั้งหมด 150 งวดงาน) เบิกจ่ายงบประมาณแล้ว 323,778,245 บาท และอยู่ระหว่างการเบิกจ่าย 2,438,639 บาท

โดยงานระบบระบายน้ำ งานระบบไฟ งานระบบคอมพิวเตอร์ และงานครุภัณฑ์แล้วเสร็จตามเป้าหมาย บริษัทผู้รับจ้างได้ขอขยายระยะเวลาสัญญาในการก่อสร้างครั้งที่ 4 ออกไปอีก 120 วัน เรื่องการให้ความช่วยเหลือเพิ่มเติม ในการแก้ไขปัญหาความเดือดร้อนของผู้ประกอบการก่อสร้าง ในภาคใต้ อันเนื่องมาจากเหตุอุทกภัย ตามหนังสือกระทรวงฯ และเป็นไป ตามหลักเกณฑ์ระเบียบสำนักนายกรัฐมนตรีว่าด้วยการพัสดุ พ.ศ. 2535



#### 4.10 โครงการก่อสร้างท่าเทียบเรือศุลกากรเกาะสีชัง

ท่าเทียบเรือศุลกากร เกาะสีชัง หรือท่าที่ทอดเรือ ภายนอกเกาะสีชัง เป็นศูนย์กลางที่มีความเป็นมาอันยาวนาน ทำหน้าที่ควบคุมการบรรทุก ขนถ่ายสินค้า ตรวจสอบตราป้องกัน และปราบปรามการลักลอบหนีศุลกากรทางทะเล ตัวท่าเทียบเรือสร้างเมื่อปี พ.ศ. 2507 และปริมาณงาน ที่ทอดเรือภายนอกเกาะสีชัง มีจำนวนเรือเข้า/ออก ประมาณ 900 ลำ/ปี มีแนวโน้มในการพัฒนาภารกิจ ด้านการป้องกันและปราบปรามทางทะเล กรมศุลกากร จึงได้ทำการปรับปรุงและพัฒนาโครงสร้างพื้นฐาน ให้สอดคล้องกับภารกิจของที่ทอดเรือภายนอก เกาะสีชัง ทั้งในปัจจุบันและในอนาคต พร้อมทั้งพัฒนาศักยภาพ ของการป้องกันและปราบปรามการลักลอบ หนีศุลกากร ทางทะเล โดยการปรับปรุงงานกำแพงดิน ท่าเทียบเรือ งานประภาคาร พร้อมงานสาธารณูปโภคและงานภูมิทัศน์ โดยตรวจรับงานทั้ง 23 งานแล้ว พร้อมสำหรับการปฏิบัติงาน และภารกิจตามยุทธศาสตร์ของกรมศุลกากร ในด้านการพัฒนาบุคคล และการเป็นศูนย์กลางพัฒนาระบบงานศุลกากรในภูมิภาคเอเชียตะวันออกเฉียงใต้ ซึ่งท่าที่ทอดเรือภายนอกเกาะสีชัง อยู่ใน จ.ชลบุรี ภายใต้ การบริหารงาน ของสำนักงานศุลกากรท่าเรือแหลมฉบัง



#### 4.11 โครงการก่อสร้างที่พักอาศัยและสิ่งก่อสร้างประกอบท่าอากาศยานสุวรรณภูมิ

ตามที่รัฐบาลได้ดำเนินโครงการก่อสร้างท่าอากาศยาน สุวรรณภูมิเพื่อทดแทนท่าอากาศยานกรุงเทพ (ดอนเมือง) ส่งผลให้หน่วยงานต่างๆ ที่เกี่ยวข้อง ซึ่งปฏิบัติงานประจำ ท่าอากาศยาน ต้องย้ายสถานที่ปฏิบัติงาน และโดยเฉพาะอย่างยิ่งการจัดสถานที่พักอาศัยสำหรับเจ้าหน้าที่ปฏิบัติงาน รัฐบาลโดยคณะกรรมการบริหารการพัฒนา ท่าอากาศยานสุวรรณภูมิจึงมอบหมายให้บริษัทท่าอากาศยานไทย จำกัด (มหาชน) จัดหาพื้นที่เพื่อการก่อสร้างที่พักอาศัย สำหรับเจ้าหน้าที่ของหน่วยงานต่างๆ ที่ต้องปฏิบัติงาน ประจำท่าอากาศยานสุวรรณภูมิ ในส่วนของกรมศุลกากร ได้รับการจัดสรรพื้นที่จาก ทอท. จำนวน 44 ไร่ เพื่อจัดสร้าง อาคารที่พักอาศัยสำหรับเจ้าหน้าที่ของหน่วยงาน ต่างๆ ของกรมฯ ที่ต้องปฏิบัติงานประจำท่าอากาศยาน- สุวรรณภูมิ และได้ดำเนินการก่อสร้างโครงการในระยะที่ 1 เสร็จเรียบร้อยแล้ว คือ งานถมดินและงานก่อสร้างเขื่อน ป้องกันดิน รอบโครงการ ในการดำเนินโครงการระยะที่ 2 เป็นการก่อสร้างอาคารที่พักอาศัยแบบพักหมุนเวียนชั่วคราว (อาคาร D) จำนวน 200 ห้อง พร้อมระบบสาธารณูปโภค และงานปรับปรุงภูมิทัศน์อยู่ระหว่างคณะกรรมการคำนวณ ราคาากลางก่อสร้าง เพื่อให้เหมาะสมและสอดคล้องกับงบประมาณที่ได้รับอนุมัติจำนวน 390 ล้านบาทและเงื่อนไข ของ EIA (Environmental Impact Assessment) ในการประเมินวิเคราะห์ผลกระทบสิ่งแวดล้อม

## (2) ระดับขั้นความสำเร็จตามคำรับรองปฏิบัติราชการ

ตารางสรุปผลการปฏิบัติราชการตามคำรับรองการปฏิบัติราชการ ประจำปีงบประมาณ พ.ศ. 2555  
กรมศุลกากร กลุ่มภารกิจด้านรายได้ กระทรวงการคลัง รอบ 12 เดือน

ตัวชี้วัด ผลการปฏิบัติราชการ	หน่วยวัด	น้ำหนัก (ร้อยละ)	เกณฑ์การให้คะแนน					ผลการดำเนินงาน		
			1	2	3	4	5	ผลการ ดำเนินงาน	ค่าคะแนน ที่ได้	คะแนน ถ่วงน้ำหนัก
มิตินายนอก (น้ำหนัก : ร้อยละ 70)									2.1356	
1. ระดับความสำเร็จของร้อยละเฉลี่ยถ่วงน้ำหนักในการบรรลุเป้าหมายตามแผนปฏิบัติราชการของกระทรวงและนโยบายสำคัญ / พิเศษของรัฐบาล (น้ำหนัก : ร้อยละ 20)									0.7835	
1.1 ระดับความสำเร็จของร้อยละเฉลี่ยถ่วงน้ำหนักในการบรรลุเป้าหมายตามแผนปฏิบัติราชการของกระทรวง										
ตัวชี้วัดที่ 1.1.1 รายได้สุทธิต่อผลิตภัณฑ์มวลรวมในประเทศปีงบประมาณ	ร้อยละ	7	x-2% 16.90	x-1% 17.07	x 17.24	x+1% 17.41	x+2% 17.59	17.9910	5	0.3608
ตัวชี้วัดที่ 1.1.2 หนี้สาธารณะคงค้างต่อผลิตภัณฑ์มวลรวมในประเทศ ณ ราคาประจำปี	ร้อยละ	7	x+2%	x+1%	x	x-1%	x-2%	44.19	5	0.3608
ตัวชี้วัดที่ 1.1.3 ร้อยละความสำเร็จ ของผลลัพธ์ตามมาตรการด้านการคลังและการเงินที่เกี่ยวกับประชาชน เพื่อคุณภาพชีวิตที่ดีขึ้น	ร้อยละ	6	88	91	94	97	100	87.17	1	0.0619
ตัวชี้วัดที่ 1.2.1 ระดับความสำเร็จของร้อยละเฉลี่ยถ่วง - น้ำหนักในการบรรลุเป้าหมายในการดำเนินมาตรการช่วยเหลือฟื้นฟูเยียวยาผู้ได้รับผลกระทบจากสถานการณ์อุทกภัยของส่วนราชการ	- กระทรวงการคลังไม่มีโครงการในการให้ความช่วยเหลือ ฟื้นฟู เยียวยาผู้ได้รับผลกระทบจากสถานการณ์อุทกภัย - น้ำหนักของตัวชี้วัดนี้ไปเพิ่มให้ตัวชี้วัด 1.1.1 ร้อยละ 2 ตัวชี้วัด 1.1.2 ร้อยละ 2 ตัวชี้วัด 1.1.3 ร้อยละ 1									

ตัวชี้วัด ผลการปฏิบัติราชการ	หน่วยวัด	น้ำหนัก (ร้อยละ)	เกณฑ์การให้คะแนน					ผลการดำเนินงาน		
			1	2	3	4	5	ผลการ ดำเนินงาน	ค่าคะแนน ที่ได้	คะแนน ถ่วงน้ำหนัก
2. ระดับความสำเร็จของร้อยละเฉลี่ยถ่วงน้ำหนักในการดำเนินการตามแผนปฏิบัติราชการของกระทรวงที่มีเป้าหมายร่วมกันระหว่างกระทรวง (น้ำหนัก : ร้อยละ 10)										0.1031
2.1 ร้อยละที่เพิ่มขึ้นของมูลค่าการส่งออกข้าวและผลิตภัณฑ์										
2.1.1 มูลค่าการส่งออกข้าว			-1	-0.5	0	0.5	1			
2.1.2 มูลค่าการส่งออกผลิตภัณฑ์ข้าว			x-10	x-5	x	x+5	x+10			
2.2 อันดับของประเทศไทยตามผลการวิจัยเรื่อง Doing Business ของธนาคารโลก			อันดับสูงกว่า 22	20-22	17-19	14-16	อันดับต่ำกว่า 14			
2.2.1 อันดับของประเทศไทยตามรายงานผลการวิจัยเรื่อง Doing Business ของธนาคารโลกที่อยู่ในความรับผิดชอบของกระทรวง										
2.2.1.1 ด้านการเริ่มต้นธุรกิจ			อันดับสูงกว่า 83	81-83	78-80	75-77	อันดับต่ำกว่า 75			
2.2.1.2 ด้านการค้าระหว่างประเทศ			อันดับสูงกว่า 20	19-20	17-18	15-16	อันดับต่ำกว่า 15			
2.2.1.3 ด้านการชำระภาษี			อันดับสูงกว่า 105	103-105	100-102	97-99	อันดับต่ำกว่า 97			
2.2.2.4 ด้านการได้รับสินเชื่อ			อันดับสูงกว่า 72	70-72	67-69	64-66	อันดับต่ำกว่า 64			
		10						N/A	1	0.1031



ตารางสรุปผลการปฏิบัติราชการตามคำรับรองการปฏิบัติราชการ ประจำปีงบประมาณ พ.ศ. 2555  
กรมศุลกากร กลุ่มภารกิจด้านรายได้ กระทรวงการคลัง รอบ 12 เดือน

ตัวชี้วัด ผลการปฏิบัติราชการ	หน่วยวัด	น้ำหนัก (ร้อยละ)	เกณฑ์การให้คะแนน					ผลการดำเนินงาน		
			1	2	3	4	5	ผลการ ดำเนินงาน	ค่าคะแนน ที่ได้	คะแนน ถ่วงน้ำหนัก
3. ระดับความสำเร็จของร้อยละเฉลี่ยถ่วงน้ำหนักในการบรรลุเป้าหมายตามแผนปฏิบัติราชการของกลุ่มภารกิจ (น้ำหนัก : ร้อยละ 10)										0.1458
ตัวชี้วัดที่ 3.1 จำนวนภาษี ที่สามารถจัดเก็บได้	ล้าน ล้านบาท	4	2.0926	2.1139	2.1353	2.1566	2.1780	2.1147	2.0374	0.0840
ตัวชี้วัดที่ 3.2 ระดับความ สำเร็จในการเชื่อมโยงข้อมูล สารสนเทศ เพื่อการขยาย ฐานภาษีด้วยเลขเดียว (Single ID)	ระดับ	3	1	2	3	4	5	ขั้นที่ 1	1	0.0309
ตัวชี้วัดที่ 3.3 ระดับความ สำเร็จในการพัฒนาระบบ บริการ Single Sign on (SSO) ของกลุ่มภารกิจ ด้านรายได้	ระดับ	3	1	2	3	4	5	ขั้นที่ 1	1	0.0309

ตัวชี้วัด ผลการปฏิบัติราชการ	หน่วยวัด	น้ำหนัก (ร้อยละ)	เกณฑ์การให้คะแนน					ผลการดำเนินงาน		
			1	2	3	4	5	ผลการ ดำเนินงาน	ค่าคะแนน ที่ได้	คะแนน ถ่วงน้ำหนัก
4. ระดับความสำเร็จของร้อยละเฉลี่ยถ่วงน้ำหนักในการบรรลุเป้าหมายตามแผนปฏิบัติราชการ/ภารกิจหลักของ ส่วนราชการระดับกรมหรือเทียบเท่า (น้ำหนัก : ร้อยละ 20)										1.0310
ตัวชี้วัดที่ 4.1 จำนวนภาษี ศุลกากรที่สามารถจัดเก็บได้	ล้านบาท	2	103,390	104,445	105,500	106,555	107,610	127,891.243	5	0.1031
ตัวชี้วัดที่ 4.2 ระดับความ สำเร็จของโครงการตรวจสอบ หลังการตรวจปล่อยของหรือ วัสดุสิ้นเปลืองที่นำเข้ามาเพื่อ ใช้ผลิตหรือประกอบเป็น สินค้าไฟฟ้าและอิเล็กทรอนิกส์ ที่ใช้สิทธิยกเว้นอากรตาม ประกาศกระทรวงการคลัง	ระดับ	6	1	2	3	4	5	5	5	0.3093
ตัวชี้วัดที่ 4.3 ร้อยละความ สำเร็จเฉลี่ยถ่วงน้ำหนักของ การให้บริการนำเข้า-ส่งออก เป็นไปตามประกาศกำหนด ระยะเวลาแล้วเสร็จของงาน	ร้อยละ	6	70	75	80	85	90	99.46	5	0.3093
ตัวชี้วัดที่ 4.4 ระดับความ สำเร็จของโครงการเพิ่ม ประสิทธิภาพการให้บริการ ตรวจปล่อยสินค้า	ระดับ	6	1	2	3	4	5	5	5	0.3093

ตารางสรุปผลการปฏิบัติราชการตามคำรับรองการปฏิบัติราชการ ประจำปีงบประมาณ พ.ศ. 2555  
กรมศุลกากร กลุ่มภารกิจด้านรายได้ กระทรวงการคลัง รอบ 12 เดือน

ตัวชี้วัด ผลการปฏิบัติราชการ	หน่วยวัด	น้ำหนัก (ร้อยละ)	เกณฑ์การให้คะแนน					ผลการดำเนินงาน		
			1	2	3	4	5	ผลการ ดำเนินงาน	ค่าคะแนน ที่ได้	คะแนน ถ่วงน้ำหนัก
การประเมินคุณภาพ : (น้ำหนัก : ร้อยละ 10)										0.0722
ตัวชี้วัดที่ 5 ร้อยละของระดับความพึงพอใจของผู้รับบริการ	ร้อยละ	7	65	70	75	80	85	N/A	1	0.0722
ตัวชี้วัดที่ 6 ร้อยละของระดับความพึงพอใจของผู้กำหนดนโยบาย	ร้อยละ	-	65	70	75	80	85	ยกเลิกตามมติ ก.พ.ร.		
มิติภายใน (น้ำหนัก : ร้อยละ 30)										0.9099
การประเมินประสิทธิภาพ (น้ำหนัก : ร้อยละ 15)										0.5615
ตัวชี้วัดที่ 7 ระดับความสำเร็จของการจัดทำต้นทุนต่อหน่วยผลผลิต	ระดับ	3	1	2	3	4	5	5	5	0.1546
ตัวชี้วัดที่ 8 ร้อยละความสำเร็จของการเบิกจ่ายเงินงบประมาณตามแผน	ร้อยละ	2.5	85	87.50	90	92.50	95	91.12	3.448	0.0889
ตัวชี้วัดที่ 9 ร้อยละของการเบิกจ่ายเงินงบประมาณรายจ่ายลงทุน	ร้อยละ	1	70	71	72	73	74	58.19	1	0.0103
ตัวชี้วัดที่ 10 ร้อยละของการเบิกจ่ายเงินงบประมาณรายจ่ายภาพรวม	ร้อยละ	1.5	91	92	93	94	95	89.33	1	0.0155

ตัวชี้วัด ผลการปฏิบัติราชการ	หน่วยวัด	น้ำหนัก (ร้อยละ)	เกณฑ์การให้คะแนน					ผลการดำเนินงาน		
			1	2	3	4	5	ผลการ ดำเนินงาน	ค่าคะแนน ที่ได้	คะแนน ถ่วงน้ำหนัก
ตัวชี้วัดที่ 11 ระดับความสำเร็จของปริมาณผลผลิตที่ได้จริงเปรียบเทียบกับเป้าหมายผลผลิตตามเอกสารงบประมาณรายจ่าย										
11.1 จำนวนรายของการจับกุมผู้กระทำความผิดทางศุลกากร	ราย	2.5	5,312	5,644	5,976	6,308	6,640	10,074	5	0.1289
11.2 จำนวนใบขนสินค้าที่ให้สิทธิประโยชน์ทางภาษีศุลกากร	ฉบับ	2.5	1,779,840	1,891,080	2,002,320	2,113,560	2,224,800	2,584,252	5	0.1289
ตัวชี้วัดที่ 12 ระดับความสำเร็จของการดำเนินการตามมาตรการประหยัดพลังงานของส่วนราชการ	ระดับ	2	1	2	3	4	5	2	1.6670	0.0344
การพัฒนางองค์การ (น้ำหนัก : ร้อยละ 15)										0.3484
ตัวชี้วัดที่ 13 ระดับความสำเร็จของการพัฒนาสมรรถนะของบุคลากร	ระดับ	5	1	2	3	4	5	ร้อยละ 89.70	4.76	0.2454
ตัวชี้วัดที่ 14 ระดับความสำเร็จของการพัฒนาปรับปรุงสารสนเทศ	ระดับ	5	1	2	3	4	5	N/A	1	0.0515
ตัวชี้วัดที่ 15 ระดับความสำเร็จของการพัฒนาปรับปรุงวัฒนธรรมองค์การ	ระดับ	5	1	2	3	4	5	N/A	1	0.0515
รวม		97								3.0455

หมายเหตุ ยังไม่สามารถกำหนดค่าคะแนนได้ (N/A) รวม 10 ตัวชี้วัดต้องรอผลการพิจารณาคะแนนจากสำนักงาน ก.พ.ร.

## 2.2 ความก้าวหน้าของการบูรณาการกับภาคการพัฒนากที่เกี่ยวข้อง

### ด้านการต่างประเทศ

การประชุมเจรจาระหว่างประเทศของส่วนความร่วมมือระหว่างประเทศ สำนักแผนและการต่างประเทศ ประจำปีงบประมาณ พ.ศ. 2555



#### ฝ่ายพหุภาคี

1. การประชุมอธิบดีศุลกากรอาเซียน ครั้งที่ 9 ระหว่างวันที่ 11-15 ตุลาคม 2554 โรงแรมดุสิตธานี หัวหิน
2. การจัดประชุมคณะกรรมการความตกลงการค้าสินค้าของอาเซียนด้านกฎถิ่นกำเนิดสินค้า (SCAROO) ครั้งที่ 9 ระหว่างวันที่ 6 - 7 ตุลาคม 2555 โรงแรมอีสตินแกรนด์ กรุงเทพฯ
3. การประชุมคณะกรรมการศุลกากรเอเปค ครั้งที่ 1/2555 ระหว่างวันที่ 9 - 11 กุมภาพันธ์ 2555 ณ กรุงมอสโก สหพันธรัฐรัสเซีย
4. การประชุมคณะกรรมการประสานงานด้านศุลกากรอาเซียน ครั้งที่ 16 ระหว่างวันที่ 7 - 9 พฤษภาคม 2555 ณ กรุงย่างกุ้ง ประเทศพม่า
5. การประชุมคณะกรรมการศุลกากรเอเปค ครั้งที่ 2/2555 ระหว่างวันที่ 21 - 24 พฤษภาคม 2555 ณ เมืองคาซาน สหพันธรัฐรัสเซีย
6. การประชุมอธิบดีศุลกากรอาเซียน ครั้งที่ 21 ระหว่างวันที่ 5 - 8 มิถุนายน 2555
7. การประชุม ASEM Working Group on Customs Matters Meeting ครั้งที่ 6 ระหว่างวันที่ 18 - 19 กันยายน 2555 โรงแรม เลอเมอร์เดียน เชียงใหม่

#### ฝ่ายทวิภาคี

1. การประชุม Joint Customs Committee for the Joint Development Area (JCC for JDA) ครั้งที่ 17 ระหว่างวันที่ 27 - 30 พฤษภาคม 2555 ณ เมืองปิ่นัง ประเทศมาเลเซีย
2. การประชุม WCO Asia Pacific Regional Contact Points ครั้งที่ 22 และ Regional Steering Group ระหว่างวันที่ 23 - 26 กันยายน 2555 ณ เมืองแอดิเลด ประเทศออสเตรเลีย



## การประชุมนานาชาติภายใต้การดูแลสำนักงาน Vice-Chair ภูมิภาค เอเชีย-แปซิฟิก ประจำปีงบประมาณ 2555



1. การประชุม WCO Asia Pacific Regional Contact Points ครั้งที่ 21 และ Regional Steering Group ระหว่างวันที่ 8 - 11 พฤศจิกายน 2554 ณ เมืองบรัสเซล ประเทศเบลเยียม
2. การประชุม Revised Kyoto Convention Management Committee ครั้งที่ 10 ระหว่าง วันที่ 29 - 30 พฤศจิกายน 2554 ณ กรุงบรัสเซลส์ ประเทศเบลเยียม
3. การประชุม Heads of Regional Training Centers ครั้งที่ 9 ระหว่างวันที่ 31 ตุลาคม - 1 พฤศจิกายน 2554 ณ เมืองเซี่ยงไฮ้ ประเทศจีน
4. การประชุม WCO Policy Commission ครั้งที่ 66 ระหว่างวันที่ 3 - 9 ธันวาคม 2555 ณ กรุงอูบายา ประเทศไนจีเรีย
5. การประชุม Capacity Building Committee ระหว่างวันที่ 27 - 29 กุมภาพันธ์ 2555 ณ กรุงบรัสเซลส์ ประเทศเบลเยียม
6. การประชุม WCO SAFE Working Group ระหว่างวันที่ 22 - 27 เมษายน 2555 ณ กรุงบรัสเซลส์ ประเทศเบลเยียม
7. การประชุม WCO Asia Pacific Regional Heads of Administration ครั้งที่ 14 ระหว่าง วันที่ 8 - 11 พฤษภาคม 2555 ณ เกาะสมุย จังหวัดสุราษฎร์ธานี
8. การประชุม WCO Policy Commission ครั้งที่ 67 ระหว่างวันที่ 25 - 27 มิถุนายน 2555 และการประชุม WCO Council Sessions ครั้งที่ 119/120 ระหว่างวันที่ 28 - 30 มิถุนายน 2555 ณ กรุงบรัสเซลส์ ประเทศเบลเยียม

หมายเหตุ : ไทยหมดวาระ Vice-Chair ของภูมิภาคเอเชียแปซิฟิก  
เมื่อ 30 มิถุนายน 2555



รายงานการเงิน  
ประจำปีงบประมาณ พ.ศ. 2555





รายงานการเงิน ประจำปีงบประมาณ พ.ศ. 2555

งบแสดงฐานะการเงิน  
ณ วันที่ 30 กันยายน 2555 และ 2554

งบรายได้และค่าใช้จ่าย  
สำหรับปี สิ้นสุดวันที่ 30 กันยายน  
2555 และ 2554

หมายเหตุประกอบงบการเงิน

- หมายเหตุประกอบงบการเงิน  
สำหรับปี สิ้นสุดวันที่ 30 กันยายน 2555 และ 2554

ภาคผนวก

# กรมศุลกากร

## งบแสดงฐานะการเงิน

### ณ วันที่ 30 กันยายน 2555 และ 2554

	หมายเหตุ	( หน่วย : บาท ) 2555	( หน่วย : บาท ) 2554
<b>สินทรัพย์</b>			
<b>สินทรัพย์หมุนเวียน</b>			
เงินสดและรายการเทียบเท่าเงินสด	2	20,438,802,120.90	17,803,452,665.98
ลูกหนี้ระยะสั้น	3	408,220,256.35	323,908,795.26
รายได้ค้างรับ	4	58,843,503.65	60,302,235.14
วัสดุคงคลัง		18,505,302.07	20,028,935.47
ค่าใช้จ่ายจ่ายล่วงหน้า-หน่วยงานในต่างประเทศ		1,655,347.73	1,522,578.64
<b>รวมสินทรัพย์หมุนเวียน</b>		<b>20,926,026,530.70</b>	<b>18,209,215,210.49</b>
<b>สินทรัพย์ไม่หมุนเวียน</b>			
ลูกหนี้อื่นระยะยาว		2,901,270.33	2,948,840.00
ที่ดิน อาคาร และอุปกรณ์ (สุทธิ)	5	6,119,246,016.89	5,034,169,287.22
สินทรัพย์โครงสร้างพื้นฐานอื่น (สุทธิ)	6	58,646,703.12	174,530,302.36
สินทรัพย์ไม่มีตัวตน (สุทธิ)	7	387,703,004.75	100,742,705.59
<b>รวมสินทรัพย์ไม่หมุนเวียน</b>		<b>6,568,496,995.09</b>	<b>5,312,391,135.17</b>
<b>รวมสินทรัพย์</b>		<b>27,494,523,525.79</b>	<b>23,521,606,345.66</b>

	หมายเหตุ	( หน่วย : บาท ) 2555	( หน่วย : บาท ) 2554
<b>หนี้สิน</b>			
<b>หนี้สินหมุนเวียน</b>			
เจ้าหนี้ระยะสั้น	8	4,974,199,562.48	5,360,564,925.55
ค่าใช้จ่ายค้างจ่าย	9	182,985,093.93	171,370,061.56
รายได้แผ่นดินรอนำส่งคลัง		1,335,423,194.21	1,362,507,199.90
เงินทดรองราชการรับจากคลังระยะสั้น	10	201,655,347.73	201,522,578.64
เงินรับฝากระยะสั้น		1,053,833,462.97	818,957,574.66
หนี้สินหมุนเวียนอื่น	11	1,798,648,408.03	1,688,245,254.53
<b>รวมหนี้สินหมุนเวียน</b>		<b>9,546,745,069.35</b>	<b>9,603,167,594.84</b>
<b>หนี้สินไม่หมุนเวียน</b>			
รายได้รอการรับรู้ - ระยะยาว		66,505,772.62	69,290,799.59
เงินทดรองราชการรับจากคลัง - ระยะยาว		10,007,500.00	10,017,000.00
หนี้สินไม่หมุนเวียนอื่น	12	15,470,995,768.70	15,625,514,712.26
<b>รวมหนี้สินไม่หมุนเวียน</b>		<b>15,547,509,041.32</b>	<b>15,704,822,511.85</b>
<b>รวมหนี้สิน</b>		<b>25,094,254,110.67</b>	<b>25,307,990,106.69</b>
<b>สินทรัพย์สุทธิ</b>		<b>2,400,269,415.12</b>	<b>(1,786,383,761.03)</b>
<b>สินทรัพย์สุทธิ</b>			
ทุนของหน่วยงาน		1,700,872,262.31	1,700,872,269.31
รายได้สูง(ต่ำ)กว่าค่าใช้จ่ายสะสม	38	699,397,152.81	(3,487,256,030.34)
<b>รวมสินทรัพย์สุทธิ</b>		<b>2,400,269,415.12</b>	<b>(1,786,383,761.03)</b>



# กรมศุลกากร

## งบรายได้และค่าใช้จ่าย

### สำหรับปี สิ้นสุดวันที่ 30 กันยายน 2555 และ 2554

	หมายเหตุ	( หน่วย : บาท ) 2555	( หน่วย : บาท ) 2554
<b>รายได้จากการดำเนินงาน</b>			
<b>รายได้จากรัฐบาล</b>			
รายได้จากงบประมาณ	13	3,588,293,191.89	3,519,566,159.71
รายได้อื่น		15,437,934.60	40,128,385.40
<b>รวมรายได้จากรัฐบาล</b>		<b>3,603,731,126.49</b>	<b>3,559,694,545.11</b>
<b>รายได้จากแหล่งอื่น</b>			
รายได้จากการขายสินค้าและบริการ	14	2,429,089,347.38	2,286,960,805.03
รายได้จากเงินช่วยเหลือและเงินบริจาค	15	1,116,287,847.31	303,077,458.22
รายได้อื่น	16	23,663,478,435.06	25,134,848,069.01
<b>รวมรายได้จากแหล่งอื่น</b>		<b>27,208,855,629.75</b>	<b>27,724,886,332.26</b>
<b>รวมรายได้จากการดำเนินงาน</b>		<b>30,812,586,756.24</b>	<b>31,284,580,877.37</b>
<b>ค่าใช้จ่ายจากการดำเนินงาน</b>			
ค่าใช้จ่ายบุคลากร	17	3,835,340,987.48	3,758,041,734.60
ค่าบำเหน็จบำนาญ	18	584,055,644.60	532,304,960.77
ค่าใช้จ่ายในการฝึกอบรม	19	35,035,887.88	22,549,886.79
ค่าใช้จ่ายในการเดินทาง	20	53,490,607.42	52,929,334.41
ค่าวัสดุ และค่าใช้สอย	21	5,721,656,049.15	3,746,543,005.31
ค่าสาธารณูปโภค	22	79,842,857.05	73,650,628.49
ค่าเสื่อมราคาและค่าตัดจำหน่าย	23	701,529,765.04	731,633,752.68
ค่าใช้จ่ายเงินอุดหนุน	24	7,761,784,668.91	9,883,605,684.19
ค่าใช้จ่ายอื่น	25	7,871,900,254.75	9,686,915,304.95
<b>รวมค่าใช้จ่ายจากการดำเนินงาน</b>		<b>26,644,636,722.28</b>	<b>28,488,174,292.19</b>
<b>รายได้สูง (ต่ำ) กว่าค่าใช้จ่ายจากการดำเนินงาน</b>		<b>4,167,950,033.96</b>	<b>2,796,406,585.18</b>

	หมายเหตุ	( หน่วย : บาท ) 2555	( หน่วย : บาท ) 2554
รายได้/ค่าใช้จ่าย ที่ไม่เกิดจากการดำเนินงาน			
กำไร/ขาดทุนสุทธิจากการจำหน่ายสินทรัพย์	26	1,153.10	479,022.49
รายการอื่นๆ ที่ไม่เกิดจากการดำเนินงาน	27	3,100,886.65	(5,475,677.20)
รวมรายได้/ค่าใช้จ่าย ที่ไม่เกิดจากการดำเนินงาน		3,102,039.75	(4,996,654.71)
รายได้สูง/(ต่ำ) กว่าค่าใช้จ่ายจากกิจกรรมตามปกติ		4,164,847,994.21	2,801,403,239.89
รายการพิเศษ		-	-
รายได้สูง/(ต่ำ)กว่าค่าใช้จ่ายสุทธิ		4,164,847,994.21	2,801,403,239.89

# หมายเหตุประกอบงบการเงิน

- |   |   |
|---|---|
| 1 สรุปนโยบายการบัญชีที่สำคัญ                  | 21 ค่าวัสดุและค่าใช้สอย                           |
| 2 เงินสดและรายการเทียบเท่าเงินสด              | 22 ค่าสาธารณูปโภค                                 |
| 3 ลูกหนี้ระยะสั้น                             | 23 ค่าเสื่อมราคาและค่าตัดจำหน่าย                  |
| 4 รายได้ค้างรับ                               | 24 ค่าใช้จ่ายเงินอุดหนุน                          |
| 5 ที่ดิน อาคาร และอุปกรณ์ (สุทธิ)             | 25 ค่าใช้จ่ายอื่น                                 |
| 6 สินทรัพย์โครงสร้างพื้นฐาน (สุทธิ)           | 26 กำไร/ขาดทุนสุทธิจากการจำหน่ายสินทรัพย์         |
| 7 สินทรัพย์ไม่มีตัวตน (สุทธิ)                 | 27 รายการอื่นๆ ที่ไม่เกิดจากการดำเนินงาน          |
| 8 เจ้าหนี้ระยะสั้น                            | 28 รายงานฐานะเงินงบประมาณรายจ่ายปีปัจจุบัน        |
| 9 ค่าใช้จ่ายค้างจ่าย                          | 29 รายงานฐานะเงินงบประมาณรายจ่ายปีก่อน            |
| 10 เงินอุดหนุนการรับจากคลังระยะสั้น           | 30 รายงานรายได้แผ่นดิน                            |
| 11 หนี้สินหมุนเวียนอื่น                       | 31 รายได้ภาษีทางอ้อม                              |
| 12 หนี้สินไม่หมุนเวียนอื่น                    | 32 รายได้ภาษีอื่น                                 |
| 13 รายได้จากงบประมาณ                          | 33 รายได้จากการขายสินค้าและบริการ (รายได้แผ่นดิน) |
| 14 รายได้จากการขายสินค้าและบริการ (แหล่งอื่น) | 34 รายได้อื่น (รายได้แผ่นดิน)                     |
| 15 รายได้จากเงินช่วยเหลือและเงินบริจาค        | 35 รายได้แผ่นดินถอนคืนจากคลัง                     |
| 16 รายได้อื่น (แหล่งอื่น)                     | 36 รายได้แผ่นดินจัดสรรตามกฎหมาย                   |
| 17 ค่าใช้จ่ายบุคลากร                          | 37 รายได้แผ่นดินนำส่งคลัง                         |
| 18 ค่าบำเหน็จบำนาญ                            | 38 รายได้สูง(ต่ำ)กว่าค่าใช้จ่ายสะสม               |
| 19 ค่าใช้จ่ายในการฝึกอบรม                     |   |
| 20 ค่าใช้จ่ายในการเดินทาง                     |   |

# กรมศุลกากร

## หมายเหตุประกอบงบการเงิน

### สำหรับปี สิ้นสุดวันที่ 30 กันยายน 2555 และ 2554

#### หมายเหตุที่ 1 - สรุปนโยบายการบัญชีที่สำคัญ

##### 1.1 หลักเกณฑ์ในการจัดทำงบการเงิน

งบการเงินนี้กรมศุลกากรได้จัดทำขึ้นตามบัญชีเกณฑ์คงค้าง (ACCRUAL BASIS) ซึ่งเป็นไปตามข้อกำหนดในหลักการ และนโยบายบัญชีสำหรับหน่วยงานภาครัฐ ฉบับที่ 2 ตามประกาศกระทรวงการคลัง เมื่อวันที่ 6 มกราคม 2546 การจัดประเภทและการแสดงรายการในงบการเงิน ถือปฏิบัติตามหนังสือกรมบัญชีกลางที่ กค 0423.2/ว410 ลงวันที่ 21 พฤศจิกายน 2551 เรื่องรูปแบบรายงานการเงินของหน่วยงานภาครัฐ

##### 1.2 หน่วยงานที่เสนอรายงาน

งบการเงินนี้เป็นการแสดงภาพรวมในระดับกรม ซึ่งรวมรายการทางบัญชีที่เกิดขึ้นในหน่วยงานระดับหน่วย เบิกจ่ายภายใต้สังกัดกรมศุลกากรจำนวน 72 แห่ง (88 ศูนย์ต้นทุน)

##### 1.3 ขอบเขตของข้อมูลในรายงาน

รายการบัญชีในงบการเงินนี้ใช้ผังบัญชีมาตรฐานของ กรมบัญชีกลาง Version 2551 ซึ่งได้นำข้อมูลจากงบทดลอง หน่วยงาน ในระบบ GFMIS (ประเภทเอกสาร ZGL\_MVT\_MONTH\_CC) ณ วันที่ 3 ธันวาคม 2555 เวลา 13:23:48 และรายการที่ปรากฏในงบการเงิน รวมถึงสินทรัพย์ หนี้สิน รายได้ และค่าใช้จ่าย ซึ่งเป็นของ กรมศุลกากรในภาพรวม แต่ให้หน่วยเบิกจ่ายเป็นผู้รับผิดชอบ ในการดูแลรักษาและบริหารจัดการให้แก่กรมศุลกากร ภายใต้อำนาจหน้าที่ตามกฎหมายและรวมถึงสินทรัพย์ หนี้สิน รายได้ และค่าใช้จ่าย ซึ่งเป็นของหน่วยเบิกจ่าย ที่ใช้เพื่อประโยชน์ในการดำเนินงานของหน่วยเบิกจ่ายเอง

ไม่ว่ารายการดังกล่าวจะเป็นรายการที่เกิดจากเงินใน งบประมาณหรือเงินนอกงบประมาณ

##### 1.4 การรับรู้รายได้

1.4.1 รายได้จากเงินงบประมาณรับรู้โดยอัตโนมัติจากระบบ GFMIS เมื่อได้รับอนุมัติคำขอเบิกเงินจาก กรมบัญชีกลางด้วยชื่อบัญชีรายได้ระหว่างหน่วยงาน- หน่วยงานรับเงินงบบุคลากร งบลงทุน งบดำเนินงาน งบอุดหนุน งบรายจ่ายอื่น งบกลาง และเงินกู้จากรัฐบาล (4307010103 - 4307010108, 4307010110) (ซึ่ง กรมบัญชีกลาง เพิ่มชื่อบัญชีตั้งแต่วันที่ 1 พฤษภาคม 2551 เพื่อให้สามารถแสดงยอดรายได้จากเงินงบประมาณ ที่แท้จริงในงบการเงิน จึงต้องมีการปรับลดด้วยรายการ เบิกเกินส่งคืน ซึ่งอยู่ในชื่อบัญชีค่าใช้จ่าย ระหว่างหน่วยงาน- หน่วยงานส่งเงินเบิกเกินส่งคืนฯ (5209010112)

##### 1.4.2 การรับรู้รายได้เงินนอกงบประมาณ มีดังนี้

- รายได้เงินนอกงบประมาณในเงินฝากคลังรับรู้เมื่อขอเบิกเหมือนกับเงินในงบประมาณ แต่รับรู้ด้วย ชื่อบัญชี รายได้ระหว่างหน่วยงาน (T/R) หน่วยงานรับเงิน นอกงบประมาณจากกรมบัญชีกลาง (4308010101) และ มีการปรับลดยอดเงินฝากคลังทันทีที่ขอเบิก

- รายได้เงินนอกงบประมาณนอกเงินฝากคลัง (ส่วนที่ทำความตกลงกับกระทรวงการคลังให้ฝากธนาคาร) รับรู้เมื่อได้รับชำระเงิน ยกเว้นกรณีรายได้ค่าธรรมเนียม ในการดำเนินพิธีการทางศุลกากรที่รับชำระก่อนการ ตรวจปล่อยสินค้าเฉพาะเมื่อสิ้นงวดบัญชีจะรับรู้เป็นรายได้ ค่าบริการรับล่วงหน้า

#### 1.4.3 รายได้แผ่นดินรับรู้เมื่อได้รับเงิน

- รายได้แผ่นดินแสดงเป็นรายการต่างหากจากรายได้และค่าใช้จ่ายจากกิจกรรมปกติของหน่วยงานในงบรายได้และค่าใช้จ่าย

- การบันทึกรับรู้รายได้แผ่นดินในระบบ GFMS รับรู้เฉพาะประเภทรายได้แผ่นดินของหน่วยงานตนเอง ส่วนรายได้แผ่นดินของหน่วยงานอื่นที่จัดเก็บแทนจะรับรู้เป็นเจ้าของหนี้ ส่วนราชการ-รายได้รับแทนกันแต่บัญชีรายได้จะปรากฏที่หน่วยงานเจ้าของรายได้

- การบันทึกนำส่งรายได้แผ่นดินในระบบ GFMS เมื่อมีการนำเงินรายได้แผ่นดินส่งคลังทุกประเภทดังนี้

- การนำเงินส่งคลังเป็นเช็ค เพิ่มการรับรู้บัญชีพักรอ Clearing (1101010113) ระหว่างรอเรียกเก็บเงินและลดยอด เมื่อเรียกเก็บเงินตามเช็คได้ (หนังสือกรมบัญชีกลาง ด่วนที่สุด ที่ กค 0423.3/ว370 ลงวันที่ 13 ตุลาคม 2554)

- การนำส่งรายได้แผ่นดินที่เป็นตัวเงินจะรับรู้เป็นค่าใช้จ่ายระหว่างหน่วยงาน (T/E)-หน่วยงานโอนเงินรายได้แผ่นดิน ให้กรมบัญชีกลาง (5210010103)

- การนำส่งรายได้แผ่นดินที่เป็นบัตรภาษีจะรับรู้เป็นค่าใช้จ่ายระหว่างหน่วยงาน (T/E)-โอนบัตรภาษีส่วนที่เป็นรายได้แผ่นดิน (5210010107) และแสดงบัญชีนี้ไว้ในส่วนของรายได้แผ่นดินนำส่งคลังในรายงานรายได้แผ่นดิน (หมายเหตุประกอบงบการเงิน)

- การนำส่งบัตรภาษีที่ไม่ใช่รายได้แผ่นดินจะรับรู้เป็นค่าใช้จ่ายระหว่างหน่วยงาน (T/E)-โอนบัตรภาษีส่วนที่เป็นเงินนอกงบประมาณ (5210010119) และเมื่อมีการปรับเพิ่มยอดเงินฝากคลังให้แก่หน่วยงานจากการนำส่งเงินนอกงบประมาณที่จัดเก็บเป็นบัตรภาษีจะรับรู้

เป็นรายได้ระหว่างหน่วยงาน (T/R)-ปรับเงินฝากคลังจากบัตรภาษี (4308010120) และแสดงบัญชีทั้ง 2 รายการนี้มาไว้ภายใต้ประเภทรายได้อื่นในงบรายได้และค่าใช้จ่าย

- กรมบัญชีกลางได้พัฒนาคู่มือสำหรับ การนำส่งบัตรภาษีในระบบ Interface โดยปรับปรุงแก้ไข และเพิ่มเติมบัญชีเกี่ยวกับการนำส่งบัตรภาษีในผังบัญชีได้แก่ เพิ่มชื่อบัญชีที่ใช้เฉพาะหน่วยงานจัดเก็บภาษีคือ ค่าใช้จ่ายระหว่างหน่วยงาน (T/E)-โอนบัตรภาษีส่วนที่เป็นเงินนอกงบประมาณ (5210010119) และรายได้ระหว่างหน่วยงาน (T/R)-ปรับเงินฝากคลังจากบัตรภาษี (4308010120) และเพิ่มชื่อบัญชีที่ใช้เฉพาะรหัสหน่วยงาน 9999 คือค่าใช้จ่ายระหว่างหน่วยงาน (T/E)-ปรับเงินฝากคลังจากบัตรภาษี (5210010120) (ตามหนังสือกรมบัญชีกลาง ที่ กค 0423.2/ว33730 ลงวันที่ 11 พฤศจิกายน 2553)

- รายได้แผ่นดินรอนำส่งคลัง ได้รวมยอดรายได้แผ่นดินที่ชำระไว้เป็นบัตรภาษีค่านำส่งมาปรับปรุงไว้ ณ สิ้นปีบัญชีด้วยแล้ว เริ่มตั้งแต่ปีงบประมาณ 2552 เป็นต้นไป

- ในกรณีที่มีแบบแจ้งการประเมินให้ผู้นำเข้าชำระภาษีเพิ่ม แต่ยังไม่ได้รับชำระเงินในงวดนี้ จะไม่รับรู้เป็นรายได้รวมทั้งรายการดอกเบี้ยค้างรับจากเงินฝากธนาคารออมทรัพย์ที่จะได้รับเงินเข้าบัญชีในปีงบประมาณ 2556 ซึ่งกรมศุลกากรต้องนำส่งคลังเป็นรายได้แผ่นดิน โดยยังไม่รับรู้เป็นรายได้แผ่นดินในปีงบประมาณ 2555



#### 1.4.4 รายได้จัดเก็บแทนหน่วยงานอื่น

- รายได้แผ่นดินของหน่วยงานอื่นที่จัดเก็บแทน จะปรากฏบัญชีค่าใช้จ่ายระหว่างหน่วยงาน (T/E)-หน่วยงาน โอนเงินรายได้แผ่นดินให้กรมบัญชีกลาง อยู่ที่หน่วยงาน เจ้าของรายได้ และระบบจะลดยอดเจ้าหนี้ส่วนราชการ -รายได้รับแทนกัน ลงที่หน่วยงานผู้จัดเก็บแทน เมื่อสิ้นปีงบประมาณจะปรับปรุงรายได้แผ่นดินรอนำส่งคลัง เฉพาะประเภทรายได้แผ่นดินของหน่วยงานตนเองเท่านั้น ส่วนรายได้แผ่นดินของหน่วยงานอื่นที่จัดเก็บแทน จะอยู่ในบัญชีเจ้าหนี้ส่วนราชการ-รายได้รับแทนกัน ซึ่งจะถูกลดยอดเจ้าหนี้ฯ เมื่อมีการนำส่งเงินรายได้แผ่นดิน ในปีงบประมาณถัดไป จึงเป็นผลทำให้ยอดรายได้แผ่นดิน รอนำส่งคลังมียอดไม่ถูกต้องตรงกับรายได้แผ่นดิน รอนำส่งคลังที่แท้จริง

- กรณีรับรายได้แผ่นดินแทนหน่วยงานอื่นเป็นบัตรภาษี จะปรากฏบัญชีรายได้อยู่ที่เจ้าของรายได้ (กรมสรรพากรและกรมสรรพสามิต)และเมื่อนำส่งบัตร ภาษีจะปรากฏบัญชีรายได้ระหว่างหน่วยงาน (T/R) -หน่วยงานรับโอนบัตรภาษี (4308010107) ที่หน่วยงานผู้จัดเก็บแทนและปรากฏบัญชีค่าใช้จ่ายระหว่างหน่วยงาน (T/E)-โอนบัตรภาษีส่วนที่เป็นรายได้แผ่นดิน (5210010107) อยู่ที่หน่วยงานเจ้าของรายได้

#### 1.5 วัสดุคงเหลือ

แสดงในราคาทุนและตีราคาวัสดุคงเหลือโดยวิธีเข้าก่อนออกก่อน

#### 1.6 ที่ดิน อาคาร และอุปกรณ์

1.6.1 อาคารแสดงในราคาทุน หักค่าเสื่อมราคาสะสม ประกอบด้วยอาคารที่หน่วยงานมีกรรมสิทธิและอาคารที่หน่วยงานไม่มีกรรมสิทธิแต่ได้ครอบครองและนำมาใช้ประโยชน์ในการดำเนินงาน

1.6.2 อุปกรณ์แสดงในราคาทุนหักค่าเสื่อมราคาสะสม

- อุปกรณ์ที่ได้มาตั้งแต่ปีงบประมาณ 2546 เป็นต้นไป บันทึกเฉพาะที่มีมูลค่าตั้งแต่ 5,000 บาทขึ้นไป ถ้าต่ำกว่า 5,000.- บาท จะบันทึกบัญชีเป็นค่าครุภัณฑ์ มูลค่าต่ำกว่าเกณฑ์ ถือเป็นค่าใช้จ่ายในงวดนั้น

1.6.3 อาคารและอุปกรณ์ แสดงการรับรู้รายการทางบัญชีในกรณีต่าง ๆ ดังนี้

- สินทรัพย์สำรวจพบรับรู้มูลค่าสินทรัพย์ด้วยยอดสุทธิ สำหรับสินทรัพย์ที่มีมูลค่าตั้งแต่ 5,000 บาทขึ้นไป และบันทึกอายุการใช้งานเท่าที่เหลืออยู่ โดยสามารถระบุอายุใช้งานได้เพียงจำนวนปีและเดือนเท่านั้น ไม่สามารถระบุจำนวนวันได้

- การตัดจำหน่ายสินทรัพย์ เช่น การขายทอดตลาด บริจาค ทำลาย รื้อถอน เป็นต้น หากขายสินทรัพย์ได้เป็นเงินสดจะรับรู้เป็นรายรับจากการขายครุภัณฑ์ด้วยจำนวนเงินที่ได้รับจากการขายสินทรัพย์นั้น

- การโอนสินทรัพย์ระหว่างหน่วยราชการ (กรม) หน่วยงานผู้โอนและผู้รับโอนจะสร้างเลขที่สินทรัพย์ส่งให้กรมบัญชีกลาง บันทึกรายการบัญชีหักหักล้างการโอนสินทรัพย์ด้านเดบิตและหักหักล้างการรับโอน

สินทรัพย์ด้านเครดิตให้แก่หน่วยงานผู้โอนและผู้รับโอนตามลำดับ จากนั้นผู้โอนและผู้รับโอนจะบันทึกบัญชีหักหักล้างการโอนคู่กับบัญชีโอนสินทรัพย์ให้หน่วยงานของรัฐ (5211010101) และล้างบัญชีหักหักล้างการรับโอนสินทรัพย์ที่หน่วยงานคู่กับบัญชีรายได้จากการรับโอนสินทรัพย์-หน่วยงานรัฐ (4309010101)

## 1.7 สินทรัพย์ไม่มีตัวตน

แสดงในราคาทุนหักค่าตัดจำหน่ายสะสม

## 1.8 ค่าเสื่อมราคาและค่าตัดจำหน่าย

ค่าเสื่อมราคาและค่าตัดจำหน่ายคำนวณจากราคาทุนของอาคารและอุปกรณ์และสินทรัพย์ไม่มีตัวตนโดยวิธีเส้นตรงตามอายุการใช้งานสินทรัพย์ถาวรของกรมศุลกากร (รายละเอียดแนบในภาคผนวก)

ค่าเสื่อมราคา - สินทรัพย์ถาวร..ประจำปีงบประมาณเกิดจากการคำนวณ ในระบบสินทรัพย์ถาวรของระบบ GFMS ซึ่งคำนวณตามจำนวนวันในปี

ส่วนค่าเสื่อมราคา - สินทรัพย์ถาวร ไม่ระบุรายละเอียดเกิดจากการคำนวณค่าเสื่อมราคาและบันทึกข้อมูลเข้าระบบ GFMS โดยหน่วยงาน

## 1.9 การรับรู้ค่าใช้จ่าย

1.9.1 ค่าใช้จ่ายรับรู้ทันทีที่บันทึกขอเบิกเงินจากกรมบัญชีกลางยกเว้นกรณีบัตรภาษีที่สามารถกำหนดจำนวนเงินที่แน่นอนของภาระผูกพันที่รัฐบาลต้องชดเชยค่าภาษีอากรให้แก่ผู้ส่งออก จะรับรู้เป็นค่าใช้จ่ายเมื่อออกบัตรภาษี

1.9.2 กรณีเบิกเงินส่งคืนเงินงบประมาณ จะลดค่าใช้จ่ายเมื่อหน่วยงานได้นำส่งเงินเป็นรายได้แผ่นดินแล้ว ยอดเงินนั้นจึงจะกลับคืนสู่เงินงบประมาณหรือเงินนอกงบประมาณ เมื่อนำเงินส่งคลังด้วยเงินงบประมาณจะรับรู้เป็นค่าใช้จ่ายระหว่างหน่วยงาน (T/E)-หน่วยงานส่งเงินเบิกเงินส่งคืนฯ (5209010112) (ตั้งแต่วันที่ 1 พฤษภาคม 2551) แต่หากเป็นการนำเงินส่งคลังด้วยเงินนอกงบประมาณจะรับรู้เป็นค่าใช้จ่ายระหว่างหน่วยงาน (T/E)-หน่วยงานโอนเงินนอกงบประมาณให้กรมบัญชีกลาง (5210010102)

1.9.3 กรณีเบิกหักผลส่งรายได้เงินนอกงบประมาณเป็นรายได้แผ่นดินในระบบ GFMS ตั้งแต่วันที่ 1 พฤษภาคม 2551 กรมบัญชีกลางได้ปรับปรุงระบบ GFMS ให้สามารถรับรู้เป็นบัญชีค่าใช้จ่ายระหว่างหน่วยงาน-โอนเงินรายได้แผ่นดินให้กรมบัญชีกลางแล้ว ซึ่งแต่เดิมให้รับรู้ไว้ในบัญชีค่าใช้จ่ายระหว่างหน่วยงาน (T/E)-ปรับเงินฝากคลัง

1.9.4 เมื่อส่วนราชการได้รับรายงานงบทดลองจากหน่วยงานในต่างประเทศ จะบันทึกลดยอดบัญชีค่าใช้จ่ายหน่วยงานในต่างประเทศ และเพิ่มยอดค่าใช้จ่ายที่เกิดขึ้นจริง โดยใช้อัตราแลกเปลี่ยนเดียวกับช่วงเวลาโอนเงินไปยังหน่วยงานในต่างประเทศ (ตั้งแต่เดือนตุลาคม 2552 ถึง พฤษภาคม 2553) และใช้อัตราแลกเปลี่ยนถัวเฉลี่ยรายเดือนตามประกาศของธนาคารแห่งประเทศไทยในเดือนที่เกิดค่าใช้จ่ายที่ส่วนราชการในต่างประเทศ เมื่อเดือนมิถุนายน 2553 (ตามแนวปฏิบัติทางบัญชีในหนังสือที่ กค 0423.3/ว206 ลงวันที่ 17 มิถุนายน 2553)

**1.10 การรับรู้รายได้และค่าใช้จ่ายเงินนอกงบประมาณที่จัดเก็บเป็นหนี้สิน** (เฉพาะเงินสินบนรางวัล) ตั้งแต่ปีงบประมาณ 2549 เปลี่ยนแนวการบันทึกบัญชีจากการรับรู้จากรายได้และค่าใช้จ่าย เป็นบัญชีเงินรับฝากของหน่วยงาน (หมวดหนี้สิน)

**1.11 ค่าสาธารณูปโภคค้างจ่ายที่เกิดขึ้นแล้วในงวดบัญชี** แต่ได้รับใบแจ้งหนี้ไม่ทันกำหนดการปรับปรุงบัญชีได้ประมาณการโดยใช้ยอดค่าใช้จ่ายที่ได้รับใบแจ้งหนี้ของเดือนล่าสุดและให้ปัดยอดขึ้นเป็นเลขตัวกลมหลักร้อย

**1.12 กระทรวงการคลังและกรมบัญชีกลางได้ร่วมกันพัฒนาและปรับปรุงวิธีการบันทึกรายการในระบบ GFMS จากที่เคยบันทึกผ่านทาง Excel loader เป็น Web Online สำหรับหน่วยเบิกจ่ายที่ไม่มีเครื่อง Terminal โดย**

1.12.1 ตั้งแต่วันที่ 1 มีนาคม 2553 ให้เริ่มปฏิบัติงานในระบบจัดซื้อจัดจ้าง ผ่านทาง Web Online ทำให้การบันทึกบัญชีที่เกี่ยวข้องกับการตรวจรับงาน (ตรวจรับพัสดุ) ของหน่วยเบิกจ่ายที่ไม่มีเครื่อง Terminal มีบัญชีรับสินค้า/ใบสำคัญ GR/IR (หมวดหนี้สิน) เพิ่มขึ้น เช่นเดียวกับการบันทึกรายการผ่านเครื่อง Terminal (ตามหนังสือกรมบัญชีกลางที่ กค 0409.3/ว490 ลงวันที่ 29 ธันวาคม 2552 และแก้ไขเพิ่มเติมตามหนังสือกรมบัญชีกลางที่ กค 0423.3/ว181 ลงวันที่ 27 พฤษภาคม 2553)

1.12.2 ตั้งแต่วันที่ 1 สิงหาคม 2553 ให้เริ่มปฏิบัติงานในระบบรับและนำส่ง ผ่านทาง Web Online (ตามหนังสือกรมบัญชีกลางที่ กค 0409.3/ว239 ลงวันที่ 12 กรกฎาคม 2553)

1.12.3 ตั้งแต่วันที่ 1 กรกฎาคม 2554 ให้เริ่มปฏิบัติงานในระบบเบิกจ่าย ผ่านทาง Web Online (ตามหนังสือกรมบัญชีกลางที่ กค 0409.3/ว213 ลงวันที่ 23 มิถุนายน 2554)

1.12.4 ตั้งแต่วันที่ 1 ตุลาคม 2554 ให้เริ่มปฏิบัติงานในระบบบัญชีแยกประเภท ผ่านทาง GFMS Web Online โดยบันทึกและปรับปรุงรายการบัญชีเฉพาะประเภทเอกสาร JV, JR, RE และ PP ในระบบ GFMS ผ่านทาง Web Online (ตามหนังสือกรมบัญชีกลางที่ กค 0409.3/ว297 ลงวันที่ 31 สิงหาคม 2554)

1.12.5 ตั้งแต่วันที่ 1 ตุลาคม 2554 ให้เริ่มบันทึกข้อมูลสินทรัพย์ถาวร ผ่านระบบ GFMS Web Online (ตามหนังสือกรมบัญชีกลางด่วนที่สุดที่ กค 0409.3/ว356 ลงวันที่ 30 กันยายน 2554)

# กรมศุลกากร

## หมายเหตุประกอบงบการเงิน

### สำหรับปี สิ้นสุดวันที่ 30 กันยายน 2555 และ 2554

	( หน่วย : บาท ) 2555	( หน่วย : บาท ) 2554
<b>หมายเหตุที่ 2 - เงินสดและรายการเทียบเท่าเงินสด</b>		
1101010101 เงินสดในมือ	4,365,870.00	4,312,520.00
1101010103 บัตรภาษี	10,408,929.34	29,766,084.24
1101010104 เงินทดรองราชการ	10,007,500.00	10,017,000.00
1101010110 บัญชีพักเงินสดรับ	6,349,718,560.48	6,718,439,690.34
1101010199 เงินทดรองคืนภาษี	200,000,000.00	200,000,000.00
1101020603 เงินฝากธนาคาร (เงินงบประมาณ)	2,196,042.70	1,062,481.28
1101020604 เงินฝากธนาคาร (เงินนอกงบประมาณ)	8,392,584.01	3,947,712.85
1101030101 บัญชีเงินฝากกระแสรายวัน	84,651,050.60	117,245,357.47
1101030102 บัญชีเงินฝากออมทรัพย์	316,701,262.44	265,093,594.80
1101030199 เงินฝากไม่มีรายตัว	536,588.10	809,322.17
1101020501 เงินฝากคลัง	13,451,823,733.23	10,452,758,902.83
<b>รวมเงินสดและรายการเทียบเท่าเงินสด</b>	<b>20,438,802,120.90</b>	<b>17,803,452,665.98</b>
<b>หมายเหตุที่ 3 - ลูกหนี้ระยะสั้น</b>		
1102010101 ลูกหนี้เงินยืมในงบประมาณ	567,047.00	6,716,128.28
1102050125 ลูกหนี้ส่วนราชการ-รายได้รับแทนกัน	385,795,431.58	226,764,327.96
1103020111 ลูกหนี้เงินมัดจำจ่ายล่วงหน้า	21,857,777.77	90,428,339.02
<b>รวมลูกหนี้ระยะสั้น</b>	<b>408,220,256.35</b>	<b>323,908,795.26</b>
<b>หมายเหตุที่ 4 - รายได้ค้างรับ</b>		
1102050107 รายได้ค้างรับ-บุคคลภายนอก	49,293,800.00	59,550,600.00
1102050124 ค้างรับจากกรมบัญชีกลาง	9,549,703.65	751,635.14
<b>รวมรายได้ค้างรับ</b>	<b>58,843,503.65</b>	<b>60,302,235.14</b>

	( หน่วย : บาท ) 2555	( หน่วย : บาท ) 2554
<b>หมายเหตุที่ 5 - ที่ดิน อาคาร และอุปกรณ์ (สุทธิ)</b>		
1205010101 อาคารเพื่อการพักอาศัย	754,496,873.78	618,965,229.73
1205010103 อาคารเพื่อการพักอาศัย - ค่าเสื่อมราคาสะสม	(233,545,874.05)	(208,474,595.30)
<b>อาคารพักอาศัย(สุทธิ)</b>	<b>520,950,999.73</b>	<b>410,490,634.43</b>
1205020101 อาคารสำนักงาน	2,012,675,117.75	1,951,581,942.86
1205020103 อาคารสำนักงาน - ค่าเสื่อมราคาสะสม	(499,071,458.07)	(433,923,776.28)
<b>อาคารสำนักงาน(สุทธิ)</b>	<b>1,513,603,659.68</b>	<b>1,517,658,166.58</b>
1205030101 อาคารเพื่อประโยชน์อื่น	540,039,896.75	525,582,279.50
1205030103 อาคารเพื่อประโยชน์อื่น - ค่าเสื่อมราคาสะสม	(183,705,671.74)	(165,986,633.02)
<b>อาคารเพื่อประโยชน์อื่น(สุทธิ)</b>	<b>356,334,225.01</b>	<b>359,595,646.48</b>
1205040101 สิ่งปลูกสร้าง	571,292,797.10	347,297,695.57
1205040103 สิ่งปลูกสร้าง - ค่าเสื่อมราคาสะสม	(105,281,476.72)	(57,806,947.75)
<b>สิ่งปลูกสร้าง(สุทธิ)</b>	<b>466,011,320.38</b>	<b>289,490,747.82</b>
1205060101 อาคารไม่ระบุรายละเอียด	29,691,364.65	30,464,364.65
1205060102 อาคารไม่ระบุรายละเอียด - ค่าเสื่อมราคาสะสม	(29,634,256.70)	(30,402,024.07)
<b>อาคารไม่ระบุรายละเอียด (สุทธิ)</b>	<b>57,107.95</b>	<b>62,340.58</b>
<b>อาคารและสิ่งปลูกสร้าง(สุทธิ)</b>	<b>2,856,957,312.75</b>	<b>2,577,297,535.89</b>
1206010101 ครุภัณฑ์สำนักงาน	266,246,227.97	149,787,024.99
1206010103 ครุภัณฑ์สำนักงาน - ค่าเสื่อมราคาสะสม	(100,261,677.60)	(83,358,897.53)
<b>ครุภัณฑ์สำนักงาน(สุทธิ)</b>	<b>165,984,550.37</b>	<b>66,428,127.46</b>



# กรมศุลกากร

## หมายเหตุประกอบงบการเงิน

### สำหรับปี สิ้นสุดวันที่ 30 กันยายน 2555 และ 2554

	( หน่วย : บาท ) 2555	( หน่วย : บาท ) 2554
<b>หมายเหตุที่ 5 - ที่ดิน อาคาร และอุปกรณ์ (ต่อจากหน้าก่อน)</b>		
1206020101 ครุภัณฑ์ยานพาหนะและขนส่ง	660,363,881.73	627,160,376.29
1206020103 ครุภัณฑ์ยานพาหนะและขนส่ง - ค่าเสื่อมราคาสะสม	(564,369,065.92)	(529,713,574.20)
<b>ครุภัณฑ์ยานพาหนะและขนส่ง (สุทธิ)</b>	<b>95,994,815.81</b>	<b>97,446,802.09</b>
1206030101 ครุภัณฑ์ไฟฟ้าและวิทยุ	50,571,320.71	41,763,372.47
1206030103 ครุภัณฑ์ไฟฟ้าและวิทยุ - ค่าเสื่อมราคาสะสม	(21,322,428.24)	(17,561,953.50)
<b>ครุภัณฑ์ไฟฟ้าและวิทยุ (สุทธิ)</b>	<b>29,248,892.47</b>	<b>24,201,418.97</b>
1206040101 ครุภัณฑ์โฆษณาและเผยแพร่	12,128,387.31	11,134,471.05
1206040103 ครุภัณฑ์โฆษณาและเผยแพร่ - ค่าเสื่อมราคาสะสม	(7,760,538.26)	(6,839,594.90)
<b>ครุภัณฑ์โฆษณาและเผยแพร่ (สุทธิ)</b>	<b>4,367,849.05</b>	<b>4,294,876.15</b>
1206050101 ครุภัณฑ์การเกษตร	3,198,059.81	2,287,390.81
1206050103 ครุภัณฑ์การเกษตร - ค่าเสื่อมราคาสะสม	(1,738,963.60)	(1,181,984.57)
<b>ครุภัณฑ์การเกษตร(สุทธิ)</b>	<b>1,459,096.21</b>	<b>1,105,406.24</b>
1206060101 ครุภัณฑ์โรงงาน	5,404.00	-
1206060103 ครุภัณฑ์โรงงาน - ค่าเสื่อมราคาสะสม	(2,344.20)	-
<b>ครุภัณฑ์โรงงาน(สุทธิ)</b>	<b>3,059.80</b>	<b>-</b>
1206080101 ครุภัณฑ์สำรวจ	1,656,220.00	1,656,220.00
1206080103 ครุภัณฑ์สำรวจ - ค่าเสื่อมราคาสะสม	(1,518,408.88)	(1,470,730.83)
<b>ครุภัณฑ์สำรวจ(สุทธิ)</b>	<b>137,811.12</b>	<b>185,489.17</b>
1206090101 ครุภัณฑ์วิทยาศาสตร์และการแพทย์	83,601,066.51	61,028,766.51
1206090103 ครุภัณฑ์วิทยาศาสตร์และการแพทย์ - ค่าเสื่อมราคาสะสม	(62,050,935.35)	(48,571,707.66)
<b>ครุภัณฑ์วิทยาศาสตร์และการแพทย์(สุทธิ)</b>	<b>21,550,131.16</b>	<b>12,457,058.85</b>

	( หน่วย : บาท ) 2555	( หน่วย : บาท ) 2554
หมายเหตุที่ 5 - ที่ดิน อาคาร และอุปกรณ์ (ต่อจากหน้าก่อน)		
1206100101 ครุภัณฑ์คอมพิวเตอร์	1,512,545,851.68	1,220,541,235.89
1206100103 ครุภัณฑ์คอมพิวเตอร์ - ค่าเสื่อมราคาสะสม	(1,194,219,531.53)	(1,063,691,616.20)
<b>ครุภัณฑ์คอมพิวเตอร์(สุทธิ)</b>	<b>318,326,320.15</b>	<b>156,849,619.69</b>
1206120101 ครุภัณฑ์งานบ้านงานครัว	7,411,278.75	3,287,199.95
1206120103 ครุภัณฑ์งานบ้านงานครัว - ค่าเสื่อมราคาสะสม	(2,508,003.25)	(1,440,275.96)
<b>ครุภัณฑ์งานบ้านงานครัว(สุทธิ)</b>	<b>4,903,275.50</b>	<b>1,846,923.99</b>
1206130101 ครุภัณฑ์กีฬา	253,072.00	253,072.00
1206130103 ครุภัณฑ์กีฬา - ค่าเสื่อมราคาสะสม	(191,502.68)	(140,888.28)
<b>ครุภัณฑ์กีฬา(สุทธิ)</b>	<b>61,569.32</b>	<b>112,183.72</b>
1206160101 ครุภัณฑ์อื่น	2,058,500,813.00	2,055,949,261.00
1206160103 ครุภัณฑ์อื่น - ค่าเสื่อมราคาสะสม	(1,622,277,043.95)	(1,315,807,087.63)
<b>ครุภัณฑ์อื่น(สุทธิ)</b>	<b>436,223,769.05</b>	<b>740,142,173.37</b>
1206180101 ครุภัณฑ์ไม่ระบุรายละเอียด	60,663,278.92	60,697,278.92
1206180102 ครุภัณฑ์ไม่ระบุรายละเอียด - ค่าเสื่อมราคาสะสม	(60,637,361.40)	(60,649,266.71)
<b>ครุภัณฑ์ไม่ระบุรายละเอียด(สุทธิ)</b>	<b>25,917.52</b>	<b>48,012.21</b>
<b>รวมอุปกรณ์ (สุทธิ)</b>	<b>1,078,287,057.53</b>	<b>1,105,118,091.91</b>
1211010101 งานระหว่างก่อสร้าง	2,184,001,646.61	1,351,753,659.42
<b>รวมที่ดิน อาคาร และอุปกรณ์ (สุทธิ)</b>	<b>6,119,246,016.89</b>	<b>5,034,169,287.22</b>

# กรมศุลกากร

## หมายเหตุประกอบงบการเงิน

### สำหรับปี สิ้นสุดวันที่ 30 กันยายน 2555 และ 2554

	( หน่วย : บาท ) 2555	( หน่วย : บาท ) 2554
<b>หมายเหตุที่ 6 - สินทรัพย์โครงสร้างพื้นฐาน (สุทธิ)</b>		
1208050101 สินทรัพย์โครงสร้างพื้นฐานอื่น	68,070,000.00	200,564,329.18
1208050103 สินทรัพย์โครงสร้างพื้นฐานอื่น - ค่าเสื่อมสะสม	(9,423,296.88)	(26,034,026.82)
<b>สินทรัพย์โครงสร้างพื้นฐานอื่น (สุทธิ)</b>	<b>58,646,703.12</b>	<b>174,530,302.36</b>
<b>รวมสินทรัพย์โครงสร้างพื้นฐาน (สุทธิ)</b>	<b>58,646,703.12</b>	<b>174,530,302.36</b>
<b>หมายเหตุที่ 7 - สินทรัพย์ไม่มีตัวตน (สุทธิ)</b>		
1209010101 โปรแกรมคอมพิวเตอร์	707,445,891.65	350,134,749.32
1209010103 โปรแกรมคอมพิวเตอร์ - ค่าตัดจำหน่ายสะสม	(327,829,654.74)	(259,892,141.55)
<b>โปรแกรมคอมพิวเตอร์ (สุทธิ)</b>	<b>379,616,236.91</b>	<b>90,242,607.77</b>
1209020101 สินทรัพย์ไม่มีตัวตนอื่น	12,066,649.90	12,066,649.90
1209020103 ค่าตัดจำหน่ายสะสม - สินทรัพย์ไม่มีตัวตนอื่น	(3,979,882.06)	(1,566,552.08)
<b>สินทรัพย์ไม่มีตัวตนอื่น (สุทธิ)</b>	<b>8,086,767.84</b>	<b>10,500,097.82</b>
<b>รวมสินทรัพย์ไม่มีตัวตน (สุทธิ)</b>	<b>387,703,004.75</b>	<b>100,742,705.59</b>
<b>หมายเหตุที่ 8 - เจ้าหนี้ระยะสั้น</b>		
2101010102 เจ้าหนี้ค่าวัสดุและบริการ - หน่วยงานภายนอก	33,770,707.07	38,939,658.00
2101010103 รับสินค้า / ใบสำคัญ	1,691,360.70	-
2101020106 เจ้าหนี้ส่วนราชการ - รายได้รับแทนกัน	4,934,125,304.32	5,303,105,814.82
2101020198 เจ้าหนี้อื่น - หน่วยงานรัฐ	4,612,190.39	18,515,684.73
2101020199 เจ้าหนี้อื่น - ภายนอก	-	3,768.00
<b>รวมเจ้าหนี้ระยะสั้น</b>	<b>4,974,199,562.48</b>	<b>5,360,564,925.55</b>

	( หน่วย : บาท ) 2555	( หน่วย : บาท ) 2554
<b>หมายเหตุที่ 9 - ค่าใช้จ่ายค้างจ่าย</b>		
2102040101 ค่าสาธารณูปโภคค้างจ่าย	5,873,221.23	2,197,624.14
2102040102 ใบสำคัญค้างจ่าย	18,639,026.07	5,602,447.42
2102040104 ภาษีหัก ณ ที่จ่ายรอนำส่ง - งด.บุคคลธรรมดา งด. 1	13,725,678.80	14,258,897.81
2102040198 ค่าใช้จ่ายค้างจ่ายอื่น - หน่วยงานภาครัฐ	3,037.32	760,592.59
2102040199 ค่าใช้จ่ายค้างจ่ายอื่น - บุคคลภายนอก	144,744,130.51	148,550,499.60
<b>รวมค่าใช้จ่ายค้างจ่าย</b>	<b>182,985,093.93</b>	<b>171,370,061.56</b>
<b>หมายเหตุที่ 10 - เงินอุดหนุนการรับจากคลังระยะสั้น</b>		
2105010103 บัญชีเงินอุดหนุนการรับจากคลัง-หน่วยงานต่างประเทศ	1,655,347.73	1,522,578.64
2105010199 เงินอุดหนุนการรับจากคลัง - อื่น	200,000,000.00	200,000,000.00
<b>รวมเงินอุดหนุนการรับจากคลังระยะสั้น</b>	<b>201,655,347.73</b>	<b>201,522,578.64</b>
<b>หมายเหตุที่ 11 - หนี้สินหมุนเวียนอื่น</b>		
2103010103 รายได้ค่าบริการรับล่วงหน้า	5,382,600.00	3,617,800.00
2112010199 เงินประกันอื่นๆ	1,793,119,043.73	1,673,613,672.32
2116010104 เบิกเกินส่งคืนรอนำส่ง	1,738.00	-
2116010199 หนี้สินหมุนเวียนอื่น	145,026.30	11,013,782.21
<b>รวมหนี้สินหมุนเวียนอื่น</b>	<b>1,798,648,408.03</b>	<b>1,688,245,254.53</b>
<b>หมายเหตุที่ 12 - หนี้สินไม่หมุนเวียนอื่น</b>		
2213010102 หนี้สินจากการออกบัตรภาษี	15,467,127,444.97	15,621,598,818.86
2213010199 บัญชีหนี้สินระยะยาวอื่น	3,868,323.73	3,915,893.40
<b>รวมหนี้สินไม่หมุนเวียนอื่น</b>	<b>15,470,995,768.70</b>	<b>15,625,514,712.26</b>

# กรมศุลกากร

## หมายเหตุประกอบงบการเงิน

### สำหรับปี สิ้นสุดวันที่ 30 กันยายน 2555 และ 2554

	( หน่วย : บาท ) 2555	( หน่วย : บาท ) 2554
<b>หมายเหตุที่ 13 - รายได้จากงบประมาณ</b>		
4307010103 รายได้จากงบบุคลากร	1,636,985,245.09	1,548,984,899.93
4307010104 รายได้จากงบลงทุน	521,598,530.62	549,592,914.00
4307010105 รายได้จากงบดำเนินงาน	540,410,449.75	525,170,799.50
4307010106 รายได้จากงบอุดหนุน	904,831.60	985,624.73
4307010107 รายได้งบรายจ่ายอื่น	43,147,349.40	48,512,260.62
4307010108 รายได้จากงบกลาง	852,082,792.61	853,959,132.88
5209010112 ค่าใช้จ่ายระหว่างหน่วยงาน-หน่วยงานส่งเงินเบิกเกินส่งคืนฯ	(6,836,007.18)	(7,639,471.95)
<b>รวมรายได้จากงบประมาณ</b>	<b>3,588,293,191.89</b>	<b>3,519,566,159.71</b>
<b>หมายเหตุที่ 14 - รายได้จากการขายสินค้าและบริการ (แหล่งอื่น)</b>		
4301020102 รายได้ค่าธรรมเนียมและการให้บริการแก่บุคคลทั่วไป	2,054,310,241.30	2,011,167,988.45
4301020109 รายได้เพื่อเป็นค่าใช้จ่ายจัดเก็บภาษี	374,779,106.08	275,792,816.58
<b>รวมรายได้จากการขายสินค้าและบริการ (แหล่งอื่น)</b>	<b>2,429,089,347.38</b>	<b>2,286,960,805.03</b>
<b>หมายเหตุที่ 15 - รายได้จากเงินช่วยเหลือและเงินบริจาค</b>		
4302010101 รายได้จากการอุดหนุน - หน่วยงานภาครัฐ	1,028,300.00	1,494,400.00
4308010106 รายได้ระหว่างหน่วยงาน-รับเงินจากหน่วยงานอื่น	1,104,588,239.95	294,631,822.28
4302030101 รายได้จากการช่วยเหลือและการบริจาคจากเอกชน	10,671,307.36	6,951,235.94
<b>รวมรายได้จากเงินช่วยเหลือและเงินบริจาค</b>	<b>1,116,287,847.31</b>	<b>303,077,458.22</b>



	( หน่วย : บาท ) 2555	( หน่วย : บาท ) 2554
<b>หมายเหตุที่ 16 - รายได้อื่น(แหล่งอื่น)</b>		
4301020108 รายได้เงินนอกงบประมาณ	347,250,842.49	391,609,257.45
4313010102 รายได้เงินชดเชยบัตรภาษี	15,439,518,164.13	15,048,442,287.37
4313010104 รายได้เงินอุดหนุนเพื่อชดเชยการส่งออกรับคืน	1,028,750.95	6,183,642.78
4313010199 รายได้อื่น	820.00	-
4308010105 รายได้ระหว่างหน่วยงาน - ปรับเงินฝากคลัง	20,195,633,665.31	19,078,154,653.10
4308010107 รายได้ระหว่างหน่วยงาน - รับโอนบัตรภาษี จากหน่วยงานอื่น	7,869,874,308.30	9,688,289,508.77
4308010120 รายได้ระหว่างหน่วยงาน - ปรับเงินฝากคลังจากบัตรภาษี	53,008,627.09	75,438,662.46
5210010102 ค่าใช้จ่ายระหว่างหน่วยงาน - หน่วยงานโอนเงิน นอกงบประมาณให้กรมบัญชีกลาง	(20,189,828,116.12)	(19,077,831,280.46)
5210010119 ค่าใช้จ่ายระหว่างหน่วยงาน - โอนบัตรภาษีเงินนอก	(53,008,627.09)	(75,438,662.46)
4308010117 รายได้ระหว่างหน่วยงาน-เงินทดรองราชการ	1,664,847.73	1,522,578.64
5210010117 ค่าใช้จ่ายระหว่างหน่วยงาน-เงินทดรองราชการ	(1,664,847.73)	(1,522,578.64)
<b>รวมรายได้อื่น(แหล่งอื่น)</b>	<b>23,663,478,435.06</b>	<b>25,134,848,069.01</b>
<b>หมายเหตุที่ 17 - ค่าใช้จ่ายบุคลากร</b>		
5101010101 เงินเดือน	1,446,396,635.16	1,379,214,774.10
5101010102 โบนัส	435,227.72	399,077.35
5101010108 ค่าล่วงเวลา	479,598,486.87	485,781,989.64
5101010109 เงินตอบแทนพิเศษของผู้ได้รับเงินเต็มขั้น	2,313,813.13	1,510,096.45
5101010115 เงินค่าตอบแทนพนักงานราชการ	91,185,089.87	77,768,930.23
5101010116 เงินค่าครองชีพ	25,102,139.18	26,762,281.18
5101010199 เงินเดือนและค่าจ้างอื่น	-	152,490.00
5101010113 ค่าจ้าง	135,678,771.74	126,633,357.26
5101010118 เงินรางวัล	10,000,000.00	-
5101030205 เงินช่วยค่ารักษาพยาบาลชรก.&ลูกจ้าง-คนไข้นอก-รพ.รัฐ	135,482,918.30	138,836,641.82
5101030206 เงินช่วยค่ารักษาพยาบาลชรก.&ลูกจ้าง-คนไข้นอก-รพ.รัฐ	38,543,273.69	38,091,950.53
5101030207 เงินช่วยเหลือค่ารักษาพยาบาลชรก.&ลูกจ้าง-คนไข้นอก	6,989,003.37	7,059,273.49

# กรมศุลกากร

## หมายเหตุประกอบงบการเงิน

### สำหรับปี สิ้นสุดวันที่ 30 กันยายน 2555 และ 2554

	( หน่วย : บาท ) 2555	( หน่วย : บาท ) 2554
<b>หมายเหตุที่ 17 - ค่าใช้จ่ายบุคลากร (ต่อจากหน้าก่อน)</b>		
5101030208 เงินช่วยเหลือค่ารักษาพยาบาลชรก. & ลูกจ้าง-คนไข้ใน	1,764,536.59	2,355,297.05
5101030101 เงินช่วยการศึกษาบุตร	18,425,197.18	15,501,717.33
5101020101 เงินช่วยเหลือพิเศษกรณีเสียชีวิต	676,075.80	1,053,510.00
5101020103 เงินชดเชยสมาชิก กบข.	21,933,904.24	20,534,750.78
5101020104 เงินสมทบ กบข.	32,900,856.39	30,802,126.13
5101020105 เงินสมทบ กสจ.	1,436,230.80	1,364,163.98
5101020106 เงินสมทบกองทุนประกันสังคม	7,515,798.67	9,058,101.74
5101020108 ค่าเช่าบ้าน	10,108,556.06	12,319,515.70
5101020113 ค่าตอบแทนเหมาจ่ายแทนการจัดการรถประจำตำแหน่ง	1,371,341.93	2,144,369.47
5101020114 เงินเพิ่ม	8,941,166.08	9,683,231.13
5101020115 เงินตอบแทนพิเศษชายแดนภาคใต้	2,220,175.48	2,275,176.62
5101020199 ค่าใช้จ่ายบุคลากรอื่น	1,356,321,789.23	1,368,738,912.62
<b>รวมค่าใช้จ่ายบุคลากร</b>	<b>3,835,340,987.48</b>	<b>3,758,041,734.60</b>
<b>หมายเหตุที่ 18 - ค่าบำเหน็จบำนาญ</b>		
5101040106 เงินบำเหน็จ	3,668,125.40	6,542,545.00
5101040107 เงินบำเหน็จตกทอด	18,865,738.62	18,455,708.01
5101040108 บำเหน็จดำรงชีพ	36,052,998.85	33,045,459.90
5101040102 บำนาญปกติ	354,153,183.03	316,946,683.92
5101040103 บำนาญพิเศษ	162,714.90	147,037.44
5101040104 เงินช่วยเหลือรายเดือนผู้รับเบี้ยหวัดบำนาญ	822,050.40	844,410.97
5101040105 เงินช่วยค่าครองชีพผู้รับเบี้ยหวัดบำนาญ	49,645,399.39	42,438,856.30
5101040111 เงินช่วยพิเศษกรณีผู้รับบำนาญตาย	1,508,799.69	1,771,434.49
5101040204 ค่ารักษาพยาบาลคนไข้นอก-รพ.รัฐ-ผู้รับเบี้ยหวัดบำนาญ	86,255,849.64	75,611,433.30
5101040205 ค่ารักษาพยาบาลคนไข้ใน-รพ.รัฐ-ผู้รับเบี้ยหวัดบำนาญ	18,330,834.11	24,555,981.44

	( หน่วย : บาท ) 2555	( หน่วย : บาท ) 2554
<b>หมายเหตุที่ 18 - ค่าบำเหน็จบำนาญ (ต่อจากหน้าก่อน)</b>		
5101040206 ค่ารักษาพยาบาลคนไข้นอก-รพ.เอกชน-ผู้รับเบี้ยหวัดบำนาญ	2,108,000.00	2,018,000.00
5101040207 ค่ารักษาพยาบาลคนไข้ใน-รพ.เอกชน-ผู้รับเบี้ยหวัดบำนาญ	65,462.07	31,900.00
5101040202 เงินช่วยการศึกษาบุตร	1,177,878.50	1,341,552.00
5101040119 เงินชดเชยกรณีเลิกจ้าง	6,546,010.00	5,548,030.00
5101040120 บำเหน็จรายเดือนสำหรับการเบิกเงินบำเหน็จลูกจ้าง	4,692,600.00	3,005,928.00
<b>รวมค่าบำเหน็จบำนาญ</b>	<b>584,055,644.60</b>	<b>532,304,960.77</b>
<b>หมายเหตุที่ 19 - ค่าใช้จ่ายในการฝึกอบรม</b>		
5102010106 ค่าใช้จ่ายด้านทุนการศึกษา ในประเทศ	2,921,940.55	2,865,609.75
5102010199 ค่าใช้จ่ายในการอบรมในประเทศอื่นๆ	27,485,956.35	16,387,668.95
5102020105 ค่าใช้จ่ายด้านทุนการศึกษา	4,031,848.98	3,296,608.09
5102020199 ค่าใช้จ่ายอบรม ต่างประเทศอื่นๆ	596,142.00	-
<b>รวมค่าใช้จ่ายในการฝึกอบรม</b>	<b>35,035,887.88</b>	<b>22,549,886.79</b>
<b>หมายเหตุที่ 20 - ค่าใช้จ่ายในการเดินทาง</b>		
5103010102 ค่าเบี้ยเลี้ยงเพื่องานราชการในประเทศ	13,602,060.00	15,642,144.42
5103010103 ค่าที่พักเพื่องานราชการในประเทศ	5,092,290.32	5,063,635.51
5103010199 ค่าใช้จ่ายเพื่องานราชการในประเทศอื่นๆ	15,699,602.81	15,082,831.22
5103020102 ค่าเบี้ยเลี้ยงเพื่องานราชการต่างประเทศ	2,656,606.00	3,024,460.00
5103020103 ค่าที่พักเพื่องานราชการต่างประเทศ	5,358,302.35	4,767,515.39
5103020199 ค่าใช้จ่ายเดินทางอื่น-ต่างประเทศ	11,081,745.94	9,348,747.87
<b>รวมค่าใช้จ่ายในการเดินทาง</b>	<b>53,490,607.42</b>	<b>52,929,334.41</b>

# กรมศุลกากร

## หมายเหตุประกอบงบการเงิน

### สำหรับปี สิ้นสุดวันที่ 30 กันยายน 2555 และ 2554

	( หน่วย : บาท ) 2555	( หน่วย : บาท ) 2554
<b>หมายเหตุที่ 21 - ค่าวัสดุและค่าใช้จ่าย</b>		
5104010104 ค่าวัสดุ	30,558,737.72	33,429,389.98
5104010107 ค่าซ่อมแซมและค่าบำรุงรักษา	103,853,626.58	68,793,922.38
5104010110 ค่าเชื้อเพลิง	50,986,992.91	35,701,802.35
5104010112 ค่าจ้างเหมาบริการ - หน่วยงานภายนอก	588,501,593.31	493,833,698.97
5104010113 ค่าจ้างเหมาบริการ - หน่วยงานของรัฐ	29,500,115.51	24,826,743.16
5104040102 ค่าตอบแทนเฉพาะงาน	852,800.00	1,862,721.00
5104040199 ค่าตอบแทนอื่น	340,452.10	289,724.71
5104010114 ค่าธรรมเนียมทางกฎหมาย	5,876,218.08	4,358,222.89
5104010115 บัญชีค่าธรรมเนียมธนาคาร	37,588.40	36,547.83
5104030202 ค่าใช้จ่ายค่าที่ปรึกษา	10,965,000.00	6,579,000.00
5104030203 ค่าเบี้ยประกันภัย	295,575.50	385,220.40
5104030206 ค่าครุภัณฑ์มูลค่าต่ำกว่าเกณฑ์	17,212,904.80	2,117,542.64
5104030207 ค่าใช้จ่ายในการประชุม	3,163,698.53	1,964,304.60
5104030208 ค่ารับรองและพิธีการ	398,257.28	505,835.71
5104030209 ค่าเช่าอสังหาริมทรัพย์-ภาครัฐ	1,953,903.00	1,321,975.00
5104030210 ค่าเช่าอสังหาริมทรัพย์-ภายนอก	3,895,213.72	3,279,533.52
5104030211 ค่าเช่าเบ็ดเตล็ด-ภาครัฐ	50,645.50	51,070.11
5104030212 ค่าเช่าเบ็ดเตล็ด-ภายนอก	1,580,979.59	1,853,316.70
5104030217 เงินชดเชยค่างานสิ่งก่อสร้าง	1,849,513.35	1,611,358.00
5104030218 ค่าใช้จ่ายผลักส่งเป็นรายได้แผ่นดิน	4,869,545,264.48	3,062,414,359.36
5104030219 ค่าประชาสัมพันธ์	95,595.50	1,203,398.00
5104030299 ค่าใช้จ่ายอื่นๆ	141,373.29	123,318.00
<b>รวมค่าวัสดุและค่าใช้จ่าย</b>	<b>5,721,656,049.15</b>	<b>3,746,543,005.31</b>

	( หน่วย : บาท ) 2555	( หน่วย : บาท ) 2554
<b>หมายเหตุที่ 22 - ค่าสาธารณูปโภค</b>		
5104020101 ค่าไฟฟ้า	62,423,905.63	56,933,522.33
5104020103 ค่าน้ำประปาและน้ำบาดาล	5,324,014.74	4,621,761.54
5104020105 ค่าโทรศัพท์	4,733,792.64	5,168,695.39
5104020106 ค่าบริการสื่อสารและโทรคมนาคม	4,223,047.71	4,388,046.97
5104020107 ค่าบริการไปรษณีย์โทรเลขและขนส่ง	3,138,096.33	2,538,602.26
รวมค่าสาธารณูปโภค	79,842,857.05	73,650,628.49
<b>หมายเหตุที่ 23 - ค่าเสื่อมราคาและค่าตัดจำหน่าย</b>		
5105010101 ค่าเสื่อมราคา - อาคารเพื่อการพักอาศัย	25,344,800.30	21,195,763.84
5105010103 ค่าเสื่อมราคา - อาคารสำนักงาน	65,017,819.88	63,603,742.62
5105010105 ค่าเสื่อมราคา - อาคารเพื่อประโยชน์อื่น	17,710,372.17	17,452,447.50
5105010107 ค่าเสื่อมราคา - สิ่งปลูกสร้าง	28,601,147.48	18,132,084.83
5105010194 ค่าเสื่อมราคา - อาคารและสิ่งปลูกสร้างไม่ระบุ	5,225.63	10,149.71
5105010109 ค่าเสื่อมราคา - ครุภัณฑ์สำนักงาน	17,074,758.54	10,750,260.67
5105010111 ค่าเสื่อมราคา - ครุภัณฑ์ยานพาหนะและอุปกรณ์การขนส่ง	30,757,095.08	30,124,402.83
5105010113 ค่าเสื่อมราคา - ครุภัณฑ์ไฟฟ้าและวิทยุ	3,911,775.61	3,672,773.87
5105010115 ค่าเสื่อมราคา - ครุภัณฑ์โฆษณาและเผยแพร่	789,856.17	789,159.41
5105010117 ค่าเสื่อมราคา - ครุภัณฑ์การเกษตร	556,979.04	422,431.82
5105010119 ค่าเสื่อมราคา - ครุภัณฑ์โรงงาน	2,344.20	-
5105010123 ค่าเสื่อมราคา - ครุภัณฑ์สำรวจ	47,678.05	48,632.56
5105010125 ค่าเสื่อมราคา - ครุภัณฑ์วิทยาศาสตร์และการแพทย์	3,394,518.60	3,301,609.25
5105010127 ค่าเสื่อมราคา - อุปกรณ์คอมพิวเตอร์	128,104,626.56	178,390,120.98
5105010131 ค่าเสื่อมราคา - ครุภัณฑ์งานบ้านงานครัว	1,048,228.29	621,870.55
5105010133 ค่าเสื่อมราคา - ครุภัณฑ์กีฬา	50,614.40	50,614.40
5105010139 ค่าเสื่อมราคา - ครุภัณฑ์อื่น	306,469,956.32	305,970,956.77
5105010195 ค่าเสื่อมราคา - ครุภัณฑ์ไม่ระบุ	22,093.69	22,093.69
5105010147 ค่าเสื่อมราคา - โครงสร้างพื้นฐานอื่น	2,269,031.87	9,325,375.21
5105010148 ค่าตัดจำหน่าย - โปรแกรมคอมพิวเตอร์	67,937,513.19	66,233,520.06
5105010149 ค่าตัดจำหน่าย-สินทรัพย์ไม่มีตัวตน	2,413,329.97	1,515,742.11
รวมค่าเสื่อมราคาและค่าตัดจำหน่าย	701,529,765.04	731,633,752.68



# กรมศุลกากร

## หมายเหตุประกอบงบการเงิน

### สำหรับปี สิ้นสุดวันที่ 30 กันยายน 2555 และ 2554

	( หน่วย : บาท ) 2555	( หน่วย : บาท ) 2554
<b>หมายเหตุที่ 24 - ค่าใช้จ่ายเงินอุดหนุน</b>		
5210010106 ค่าใช้จ่ายระหว่างหน่วยงาน - หน่วยงานกับหน่วยงาน	41,079,461.29	43,381,637.72
5107010101 ค่าใช้จ่ายอุดหนุน-หน่วยงานภาครัฐ	804,255.97	-
5107010107 เงินอุดหนุนเพื่อการดำเนินงาน-องค์กรระหว่างประเทศ	1,796,519.11	975,358.85
5107010108 เงินอุดหนุนเพื่อชดเชยการส่งออก	7,718,104,432.54	9,839,248,687.62
<b>รวมค่าใช้จ่ายเงินอุดหนุน</b>	<b>7,761,784,668.91</b>	<b>9,883,605,684.19</b>
<b>หมายเหตุที่ 25 - ค่าใช้จ่ายอื่น</b>		
4308010101 รายได้ระหว่างหน่วยงาน-หน่วยงานรับเงิน นอกงบประมาณจากกรมบัญชีกลาง	(12,474,127,381.37)	(13,936,097,559.01)
5106010102 เงินราชการลับในการรักษาความมั่นคงของประเทศ	15,000,000.00	15,000,000.00
5210010105 ค่าใช้จ่ายระหว่างหน่วยงาน - ปรับเงินฝากคลัง	12,461,115,341.16	13,919,415,676.52
5210010114 ค่าใช้จ่ายระหว่างหน่วยงาน - ล้างเงินชดเชยบัตรภาษี	7,869,874,308.30	9,688,289,508.77
5211010101 บัญชีโอนสินทรัพย์ให้หน่วยงานของรัฐ	21,982.66	898.52
5212010199 บัญชีค่าใช้จ่ายอื่น	16,004.00	306,780.15
4308010118 รายได้ระหว่างหน่วยงาน-ภายในกรมเดียวกัน	(317,595,479,642.19)	(197,440,855,815.27)
5210010118 ค่าใช้จ่ายระหว่างกัน-ภายในกรมเดียวกัน	317,595,479,642.19	197,440,855,815.27
<b>รวมค่าใช้จ่ายอื่น</b>	<b>7,871,900,254.75</b>	<b>9,686,915,304.95</b>

	( หน่วย : บาท ) 2555	( หน่วย : บาท ) 2554
<b>หมายเหตุที่ 26 - กำไร/ขาดทุนสุทธิจากการจำหน่ายสินทรัพย์</b>		
5203010105 จำหน่ายอาคารที่อยู่อาศัย	1.00	80,206.48
5203010106 จำหน่ายอาคารสำนักงาน	-	316,053.70
5203010109 บัญชีค่าจำหน่าย - สิ่งปลูกสร้าง	-	81,597.60
5203010111 จำหน่ายครุภัณฑ์สำนักงาน	1,147.10	1,162.71
5203010112 ค่าจำหน่าย-ครุภัณฑ์ยานพาหนะและอุปกรณ์การขนส่ง	1.00	1.00
5203010113 ค่าจำหน่าย-ครุภัณฑ์ไฟฟ้าและวิทยุ	2.00	-
5203010120 ค่าจำหน่าย-ครุภัณฑ์คอมพิวเตอร์	2.00	1.00
<b>รวมกำไร/ขาดทุนสุทธิจากการจำหน่ายสินทรัพย์</b>	<b>1,153.10</b>	<b>479,022.49</b>
<b>หมายเหตุที่ 27 - รายการอื่นๆ ที่ไม่เกิดจากการดำเนินงาน</b>		
4305010104 กำไรที่เกิดขึ้นแล้วจากอัตราแลกเปลี่ยนอื่น	(13,026,357.58)	(13,595,340.66)
5202010105 ขาดทุนที่เกิดขึ้นแล้วจากอัตราแลกเปลี่ยนอื่น	16,127,244.23	8,119,663.46
<b>รวมรายการอื่น ๆ ที่ไม่เกิดจากการดำเนินงาน</b>	<b>3,100,886.65</b>	<b>(5,475,677.20)</b>

# กรมศุลกากร

## หมายเหตุประกอบงบการเงิน

### สำหรับปี สิ้นสุดวันที่ 30 กันยายน 2555

หมายเหตุที่ 28 - รายงานฐานะเงินงบประมาณรายจ่ายปีปัจจุบัน (2555)

(ข้อมูลเบื้องต้นจากความเป็นจริง)

รายการ	งบสุทธิ	การสำรองเงิน	ใบสั่งซื้อ/สัญญา	เบิกจ่าย	คงเหลือ
<b>แผนงานบริหารจัดการเศรษฐกิจมหภาคให้เกิดความยั่งยืน</b>					
<b>ผลผลิตการจัดเก็บภาษีศุลกากร</b>					
งบบุคลากร	1,379,060,200.00	-	-	1,350,760,338.99	28,299,861.01
งบดำเนินงาน	503,511,729.34	325,284.50	20,510,024.70	475,017,732.82	7,658,687.32
งบลงทุน	467,619,536.68	58,500,000.00	136,350,755.00	272,744,581.68	24,200.00
งบเงินอุดหนุน	1,041,500.00	-	-	904,831.60	136,668.40
งบรายจ่ายอื่น	7,004.00	-	-	7,004.00	-
<b>ผลผลิตการให้สิทธิประโยชน์ทางภาษีศุลกากร</b>					
งบบุคลากร	92,877,000.00	-	-	89,088,971.58	3,788,028.42
งบดำเนินงาน	2,397,200.00	-	-	1,165,742.71	1,231,457.29
งบรายจ่ายอื่น	-	-	-	-	-
<b>ผลผลิตป้องกันและปราบปรามการกระทำความผิดทางศุลกากร</b>					
งบบุคลากร	206,726,400.00	-	-	186,058,573.54	20,667,826.46
งบดำเนินงาน	32,469,000.00	-	249,510.20	31,026,744.89	1,192,744.91
งบลงทุน	71,663,829.98	-	30,580,886.90	41,082,887.08	56.00
<b>ผลผลิตป้องกันและปราบปรามการกระทำความผิดทางศุลกากร (เบิกแทนกรมสรรพสามิต)</b>					
<b>โครงการป้องกันและปราบปรามการกระทำความผิดเกี่ยวกับปิโตรเลียม</b>					
งบรายจ่ายอื่น	38,078,000.00	-	12,701,948.68	18,621,657.10	6,754,394.22
<b>งานบริหารทั่วไป (เบิกแทนสำนักงานปลัดกระทรวงการคลัง)</b>					
งบรายจ่ายอื่น(เจรจาธุรกิจ)	2,763,000.00	-	-	1,938,047.57	824,952.43
<b>งบประมาณเบิกแทนสำนักเลขาธิการนายกรัฐมนตรี (งบลับ)</b>					
งบรายจ่ายอื่น	15,000,000.00	-	-	15,000,000.00	-
<b>งบประมาณเบิกแทน กค.</b>					
งบรายจ่ายอื่น	400,000.00	-	-	400,000*	-
<b>งบประมาณเบิกแทน ปปส.</b>					
งบรายจ่ายอื่น	300,000.00	-	-	246,258.00	53,742.00
<b>รวมทั้งสิ้น</b>	<b>2,813,914,400.00</b>	<b>58,825,284.50</b>	<b>200,393,125.48</b>	<b>2,484,063,371.56</b>	<b>70,632,618.46</b>

\* หมายเหตุ งบรายจ่ายอื่น กค. โอนกลับกระทรวงการคลังจำนวน 400,000.- บาท วันที่ 19.9.55

รายงานฐานะเงินงบประมาณรายจ่าย ปีงบประมาณ พ.ศ. 2550

รายงานฐานะเงินงบประมาณรายจ่าย ปีงบประมาณ พ.ศ. 2551

83

กรมศุลกากร  
หมายเหตุประกอบงบการเงิน  
สำหรับปี สิ้นสุดวันที่ 30 กันยายน 2555

รายงานฐานะเงินงบประมาณรายจ่าย ปีงบประมาณ พ.ศ. 2552

รายการ	กันไว้เบิกเหลือปี	เบิก	คงเหลือ
<b>แผนงานการเงินการคลัง</b>			
ผลผลิตการจัดเก็บภาษีศุลกากร:			
งบดำเนินงาน	48,710,882.87	47,220,968.01	1,489,914.86
งบลงทุน	486,278,599.15	482,398,213.11	3,880,386.04
ผลผลิตป้องกันและปราบปรามการกระทำความผิด			
ทางศุลกากร:			
งบดำเนินงาน	715,448.00	715,448.00	-
งบลงทุน	47,500,000.00	47,500,000.00	-
ผลผลิตป้องกันและปราบปรามการกระทำความผิด			
ทางศุลกากร (เบิกแทนกรมสรรพสามิต)			
- คชจ.โครงการป้องกันและปราบปราม			
การกระทำความผิดเกี่ยวกับปิโตรเลียม	16,179,351.66	16,061,201.66	118,150.00
<b>รวม</b>	<b>599,384,281.68</b>	<b>593,895,830.78</b>	<b>5,488,450.90</b>

รายงานฐานะเงินงบประมาณรายจ่าย ปีงบประมาณ พ.ศ. 2553

รายการ		กันไว้เบิกเหลือมปี	เบิก	คงเหลือ
<b>แผนงานการเงินการคลัง</b>				
ผลผลิตการจัดเก็บภาษีศุลกากร:	งบดำเนินงาน	26,705,411.83	24,056,603.19	2,648,808.64
	งบลงทุน	91,400,029.00	86,491,129.00	4,908,900.00
<b>ผลผลิตการให้สิทธิประโยชน์ทางภาษีศุลกากร</b>				
	งบดำเนินงาน	-	-	-
<b>ผลผลิตป้องกันและปราบปรามการกระทำความผิดทางศุลกากร</b>				
	งบดำเนินงาน	1,208,616.14	1,208,616.14	-
<b>แผนงานการเงินการคลัง</b>				
<b>งบบุคลากร</b>				
- โครงการปรับปรุงลานคอนเทนเนอร์ด้านาป่าดงเบขาร์		15,150,000.00	15,150,000.00	-
- โครงการพัฒนาศักยภาพด่านพรมแดนไทย-มาเลเซีย		7,060,000.00	7,060,000.00	-
- โครงการด่านศุลกากรบ้านประกอบส่วนขยายระยะที่ 2		43,860,763.00	36,390,892.00	7,469,871.00
<b>งบโครงการภายใต้แผนปฏิบัติการไทยเข้มแข็ง</b>				
- โครงการก่อสร้างศูนย์ราชการเกาะสมุย		24,718,510.00	24,718,510.00	-
- โครงการก่อสร้างอาคารที่พักข้าราชการด้านานครพนม		12,726,000.00	12,726,000.00	-
- โครงการก่อสร้างอาคารที่พักข้าราชการด้านาแม่สะเรียง		3,006,900.00	3,006,900.00	-
- โครงการพัฒนาด้านาป่าดงเบขาร์		2,487,500.00	2,487,500.00	-
- โครงการก่อสร้างด้านากระปี่		12,077,600.00	12,077,600.00	-
- โครงการปรับปรุงซ่อมแซม ศก.4		400,000.00	400,000.00	-
- โครงการปรับปรุงซ่อมแซมด้านาสงขลา		150,000.00	149,810.00	190.00
<b>ผลผลิตป้องกันและปราบปรามการกระทำความผิดทางศุลกากร (เบิกแทนกรมสรรพสามิต)</b>				
- คชจ.โครงการป้องกันและปราบปรามการกระทำความผิดเกี่ยวกับปิโตรเลียม		393,000.00	393,000.00	-
<b>รวม</b>		<b>241,344,329.97</b>	<b>226,316,560.33</b>	<b>15,027,769.64</b>



รายงานฐานะเงินงบประมาณรายจ่าย ปีงบประมาณ พ.ศ. 2554

รายการ	กันไว้เบิกเหลือในปี	เบิก	คงเหลือ
<b>แผนงานการเงินการคลัง</b>			
<b>ผลผลิตการจัดเก็บภาษีศุลกากร</b>			
งบดำเนินงาน	19,405,416.25	19,368,960.31	36,455.94
งบลงทุน	209,332,900.00	75,593,600.00	133,739,300.00
<b>ผลผลิตการให้สิทธิประโยชน์ทางภาษีศุลกากร</b>			
งบดำเนินงาน	-	-	-
<b>ผลผลิตป้องกันและปราบปรามการกระทำความผิดทางศุลกากร</b>			
งบดำเนินงาน	1,508,194.00	1,508,194.00	-
งบลงทุน	23,109,458.90	23,109,458.90	-
<b>แผนงานการเงินการคลัง</b>			
<b>งบกลาง</b>			
- เงินชดเชยค่าจ้างสิ่งก่อสร้างอาคารด่านชายแดนเบตงพร้อมสิ่งปลูกสร้าง(ค่าK)	1,849,513.35	1,849,513.35	-
<b>ผลผลิตป้องกันและปราบปรามการกระทำความผิดทางศุลกากร (เบิกแทนกรมสรรพสามิต)</b>			
- คชจ.โครงการป้องกันและปราบปรามการกระทำความผิดเกี่ยวกับปิโตรเลียม	4,683,469.13	4,683,469.13	-
<b>รวม</b>	<b>259,888,951.63</b>	<b>126,113,195.69</b>	<b>133,775,755.94</b>



# กรมศุลกากร

## หมายเหตุประกอบงบการเงิน

### สำหรับปี สิ้นสุดวันที่ 30 กันยายน 2555 และ 2554

	( หน่วย : บาท ) 2555	( หน่วย : บาท ) 2554
<b>หมายเหตุที่ 30 - รายงานรายได้แผ่นดิน</b>		
รายได้แผ่นดินที่จัดเก็บ		
รายได้แผ่นดิน-ภาษี		
ภาษีทางอ้อมสุทธิ (หมายเหตุที่ 31)	125,580,500,394.22	108,396,464,095.69
ภาษีอื่น (หมายเหตุที่ 32)	879,569,775.05	1,129,585,743.33
รวมรายได้ภาษีสุทธิ	126,460,070,169.27	109,526,049,839.02
รายได้แผ่นดิน-นอกจากภาษี		
รายได้จากการขายสินค้าและบริการ (หมายเหตุที่ 33)	1,339,158,172.27	1,394,836,211.66
รายได้อื่น (หมายเหตุที่ 34)	5,026,058,740.60	3,162,489,859.89
รวมรายได้้นอกจากภาษีสุทธิ	6,365,216,912.87	4,557,326,071.55
รวมรายได้แผ่นดินที่จัดเก็บ	132,825,287,082.14	114,083,375,910.57
หัก รายได้แผ่นดินถอนคืนจากคลัง (หมายเหตุที่ 35)	(8,950,048,805.61)	(8,157,826,053.27)
รายได้แผ่นดินจัดสรรตามกฎหมาย (หมายเหตุที่ 36)	(2,229,214,003.58)	(2,202,304,670.20)
รายได้แผ่นดินสุทธิจากยอดถอนคืนและจัดสรรตามกฎหมาย	121,646,024,272.95	103,723,245,187.10
หัก รายได้แผ่นดินนำส่งคลัง (หมายเหตุที่ 37)	(120,310,601,078.74)	(102,360,737,987.20)
	1,335,423,194.21	1,362,507,199.90
ปรับปรุงรายได้แผ่นดินรอนำส่งคลัง	(1,335,423,194.21)	(1,362,507,199.90)
รายได้แผ่นดินสุทธิ	(0.00)	0.00
<b>หมายเหตุที่ 31 - รายได้ภาษีทางอ้อม</b>		
4102030101 รายได้อากรขาเข้า	125,257,482,740.93	108,153,711,712.53
4102030102 รายได้อากรขาออก	323,017,653.29	242,752,383.16
รวมรายได้ภาษีทางอ้อม	125,580,500,394.22	108,396,464,095.69

	( หน่วย : บาท ) 2555	( หน่วย : บาท ) 2554
<b>หมายเหตุที่ 32 - รายได้ภาษีอื่น</b>		
4103010101 รายได้ค่าปรับภาษี	879,569,775.05	1,129,585,743.33
รวมรายได้ภาษีอื่น	<u>879,569,775.05</u>	<u>1,129,585,743.33</u>
<b>หมายเหตุที่ 33 - รายได้จากการขายสินค้าและบริการ (รายได้แผ่นดิน)</b>		
4202010126 รายได้ค่าธรรมเนียมศุลกากร	169,375,774.33	160,324,959.93
4202010199 รายได้ค่าธรรมเนียมการบริการอื่น	424,280.50	3,614.00
4202030105 รายได้ค่าของเบ็ดเตล็ด	972,245.00	5,527,386.10
4202030104 รายได้ค่าขายของกลาง	1,168,385,065.69	1,228,980,251.63
4205010110 รายรับจากการขายครุภัณฑ์	806.75	-
รวมรายได้จากการขายสินค้าและบริการ(รายได้แผ่นดิน)	<u>1,339,158,172.27</u>	<u>1,394,836,211.66</u>
<b>หมายเหตุที่ 34 - รายได้อื่น (รายได้แผ่นดิน)</b>		
4203010101 ดอกเบี้ยเงินฝากที่ฝากที่สถาบันการเงิน	6,408,328.83	2,835,166.45
4201020105 รายได้จากการริบทรัพย์และการชดเชยค่าเสียหาย	47,569.67	150,647.82
4201020199 รายได้จากค่าปรับอื่น	27,055,399.69	28,638,120.20
4206010102 เงินเหลือจ่ายปีเก่า	5,176,010.10	8,985,518.72
4206010199 รายได้ที่ไม่ใช่ภาษีอื่น	4,987,371,432.31	3,121,880,406.70
รวมรายได้อื่น (รายได้แผ่นดิน)	<u>5,026,058,740.60</u>	<u>3,162,489,859.89</u>
<b>หมายเหตุที่ 35 - รายได้แผ่นดินถอนคืนจากคลัง</b>		
4102030103 รายได้อากรขาเข้าจ่ายคืน	8,832,168,849.28	8,133,324,276.43
4102030104 รายได้อากรขาออกจ่ายคืน	216,000.00	36,961.00
4207010102 รายได้ที่ไม่ใช่ภาษีจ่ายคืน	117,663,956.33	24,464,815.84
รวมรายได้แผ่นดินถอนคืนจากคลัง	<u>8,950,048,805.61</u>	<u>8,157,826,053.27</u>

# กรมศุลกากร

## หมายเหตุประกอบงบการเงิน

### สำหรับปี สิ้นสุดวันที่ 30 กันยายน 2555 และ 2554

	( หน่วย : บาท ) 2555	( หน่วย : บาท ) 2554
<b>หมายเหตุที่ 36 - รายได้แผ่นดินจัดสรรตามกฎหมาย</b>		
4104010101 รายได้จัดสรรเพื่อชดเชยการส่งออก	941,853,708.99	812,973,435.07
4104010104 รายได้ภาษีจัดสรรเป็นเงินนอกงบประมาณ	420,552,201.30	496,276,587.32
4207010101 รายได้แผ่นดินจัดสรรเป็นเงินนอกงบประมาณ	866,808,093.29	893,054,647.81
รวมรายได้แผ่นดินจัดสรรตามกฎหมาย	<u>2,229,214,003.58</u>	<u>2,202,304,670.20</u>
<b>หมายเหตุที่ 37 - รายได้แผ่นดินนำส่งคลัง</b>		
5210010103 ค่าใช้จ่ายระหว่างหน่วยงาน - โอนรายได้แผ่นดินให้กรมบัญชีกลาง	128,735,510,868.90	109,319,114,063.42
5210010107 ค่าใช้จ่ายระหว่างหน่วยงาน - โอนบัตรภาษีรายได้แผ่นดิน (เฉพาะรายได้แผ่นดินที่รับเป็นบัตรภาษี)	1,887,646,215.35	2,473,825,975.72
4308010111 รายได้ระหว่างหน่วยงาน-ถอนคืนรายได้แผ่นดินจากรัฐบาล	(8,950,048,805.61)	(8,157,826,053.27)
5210010112 ค่าใช้จ่ายระหว่างหน่วยงาน - รายได้แผ่นดินรอนำส่งคลัง (ยอดของปีก่อนที่เกิดจากการกลับรายการต้นปี)	(1,362,507,199.90)	(1,274,375,998.67)
รวมรายได้แผ่นดินนำส่งคลัง	<u>120,310,601,078.74</u>	<u>102,360,737,987.20</u>
<b>หมายเหตุที่ 38 - รายได้สูง(ต่ำ)กว่าค่าใช้จ่ายสะสม</b>		
3101010101 บัญชีรายได้สูง /(ต่ำ) กว่าค่าใช้จ่ายสุทธิ	-	(9,268,637,830.48)
3102010101 บัญชีรายได้สูง /(ต่ำ) กว่าค่าใช้จ่าย	(3,465,450,841.40)	330,287,305.28
3102010102 ผลสะสมจากการแก้ไขข้อผิดพลาด	-	2,649,691,254.97
รายได้สูง(ต่ำ)กว่าค่าใช้จ่ายสุทธิ *ยกมาจากงบรายได้และค่าใช้จ่าย	4,164,847,994.21	2,801,403,239.89
รวมรายได้สูง(ต่ำ)กว่าค่าใช้จ่ายสะสม	<u>699,397,152.81</u>	<u>(3,487,256,030.34)</u>

## A bar chart with five bars of decreasing height, each composed of stacked gold coins, set against a solid orange background. The bars are arranged in a descending staircase pattern from left to right. The first bar on the left is the tallest, followed by a bar of about half its height, then a bar of about one-third, and finally two bars that are very short, each consisting of only a few coins. The coins are gold-colored and have a textured surface. The background is a solid, vibrant orange.



# กรมศุลกากร

## วิเคราะห์งบแสดงฐานะการเงิน

### ณ วันที่ 30 กันยายน พ.ศ. 2555 และ 2554

อัตราย่อส่วนตามแนวดิ่ง (Common Size)

	(หน่วย:บาท)		(อัตรา:%)	
	2555	2554	2555	2554
<b>สินทรัพย์</b>				
สินทรัพย์หมุนเวียน				
เงินสดและรายการเทียบเท่าเงินสด	20,438,802,120.90	17,803,452,665.98	74.34%	75.69%
ลูกหนี้ระยะสั้น	408,220,256.35	323,908,795.26	1.48%	1.38%
รายได้ค้างรับ	58,843,503.65	60,302,235.14	0.21%	0.26%
วัสดุคงคลัง	18,505,302.07	20,028,935.47	0.07%	0.09%
ค่าใช้จ่ายจ่ายล่วงหน้า-หน่วยงานในต่างประเทศ	1,655,347.73	1,522,578.64	0.01%	0.01%
<b>รวมสินทรัพย์หมุนเวียน</b>	<b>20,926,026,530.70</b>	<b>18,209,215,210.49</b>	<b>76.11%</b>	<b>77.41%</b>
สินทรัพย์ไม่หมุนเวียน				
ลูกหนี้ระยะยาว	2,901,270.33	2,948,840.00	0.01%	0.01%
ที่ดิน อาคาร และอุปกรณ์ (สุทธิ)	6,119,246,016.89	5,034,169,287.22	22.26%	21.40%
สินทรัพย์โครงสร้างพื้นฐานอื่น (สุทธิ)	58,646,703.12	174,530,302.36	0.21%	0.74%
สินทรัพย์ไม่มีตัวตน (สุทธิ)	387,703,004.75	100,742,705.59	1.41%	0.43%
<b>รวมสินทรัพย์ไม่หมุนเวียน</b>	<b>6,568,496,995.09</b>	<b>5,312,391,135.17</b>	<b>23.89%</b>	<b>22.59%</b>
<b>รวมสินทรัพย์</b>	<b>27,494,523,525.79</b>	<b>23,521,606,345.66</b>	<b>100.00%</b>	<b>100.00%</b>

	(หน่วย:บาท)		(อัตรา:%)	
	2555	2554	2555	2554
<b>หนี้สิน</b>				
หนี้สินหมุนเวียน				
เจ้าหนี้ระยะสั้น	4,974,199,562.48	5,360,564,925.55	18.09%	22.79%
ค่าใช้จ่ายค้างจ่าย	182,985,093.93	171,370,061.56	0.67%	0.73%
รายได้แผ่นดินรอนำส่งคลัง	1,335,423,194.21	1,362,507,199.90	4.86%	5.79%
เงินทดรองราชการรับจากคลังระยะสั้น	201,655,347.73	201,522,578.64	0.73%	0.86%
เงินรับฝากระยะสั้น	1,053,833,462.97	818,957,574.66	3.83%	3.48%
หนี้สินหมุนเวียนอื่น	1,798,648,408.03	1,688,245,254.53	6.54%	7.18%
รวมหนี้สินหมุนเวียน	9,546,745,069.35	9,603,167,594.84	34.72%	40.83%
หนี้สินไม่หมุนเวียน				
รายได้รอการรับรู้ - ระยะยาว	66,505,772.62	69,290,799.59	0.24%	0.29%
เงินทดรองราชการรับจากคลัง - ระยะยาว	10,007,500.00	10,017,000.00	0.04%	0.04%
หนี้สินไม่หมุนเวียนอื่น	15,470,995,768.70	15,625,514,712.26	56.27%	66.43%
รวมหนี้สินไม่หมุนเวียน	15,547,509,041.32	15,704,822,511.85	56.55%	66.77%
รวมหนี้สิน	25,094,254,110.67	25,307,990,106.69	91.27%	107.59%
สินทรัพย์สุทธิ	2,400,269,415.12	(1,786,383,761.03)	8.73%	(7.59%)
<b>สินทรัพย์สุทธิ</b>				
ทุนของหน่วยงาน	1,700,872,262.31	1,700,872,269.31	6.19%	7.23%
รายได้สูง(ต่ำ)กว่าค่าใช้จ่ายสะสม	699,397,152.81	(3,487,256,030.34)	2.54%	(14.83%)
รวมสินทรัพย์สุทธิ	2,400,269,415.12	(1,786,383,761.03)	8.73%	(7.59%)

# กรมศุลกากร

## วิเคราะห์งบรายได้และค่าใช้จ่าย

### สำหรับปี สิ้นสุดวันที่ 30 กันยายน 2555 และ 2554

อัตราส่วนตามแนวดิ่ง (Common Size)

	(หน่วย:บาท)		(อัตรา:%)	
	2555	2554	2555	2554
รวมรายได้	30,812,586,756.24	31,284,580,877.37	100.00%	100.00%
รายได้จากการดำเนินงาน				
รายได้จากรัฐบาล				
รายได้จากงบประมาณ	3,588,293,191.89	3,519,566,159.71	11.65%	11.25%
รายได้อื่น	15,437,934.60	40,128,385.40	0.05%	0.13%
รวมรายได้จากรัฐบาล	3,603,731,126.49	3,559,694,545.11	11.70%	11.38%
รายได้จากแหล่งอื่น				
รายได้จากการขายสินค้าและบริการ	2,429,089,347.38	2,286,960,805.03	7.88%	7.31%
รายได้จากเงินช่วยเหลือและเงินบริจาค	1,116,287,847.31	303,077,458.22	3.62%	0.97%
รายได้อื่น	23,663,478,435.06	25,134,848,069.01	76.80%	80.34%
รวมรายได้จากแหล่งอื่น	27,208,855,629.75	27,724,886,332.26	88.30%	88.62%
รวมรายได้จากการดำเนินงาน	30,812,586,756.24	31,284,580,877.37	100.00%	100.00%
ค่าใช้จ่ายจากการดำเนินงาน				
ค่าใช้จ่ายบุคลากร	3,835,340,987.48	3,758,041,734.60	12.45%	12.01%
ค่าบำเหน็จบำนาญ	584,055,644.60	532,304,960.77	1.90%	1.70%
ค่าใช้จ่ายในการฝึกอบรม	35,035,887.88	22,549,886.79	0.11%	0.07%
ค่าใช้จ่ายในการเดินทาง	53,490,607.42	52,929,334.41	0.17%	0.17%
ค่าวัสดุ และค่าใช้จ่าย	5,721,656,049.15	3,746,543,005.31	18.57%	11.98%
ค่าสาธารณูปโภค	79,842,857.05	73,650,628.49	0.26%	0.24%
ค่าเสื่อมราคาและค่าตัดจำหน่าย	701,529,765.04	731,633,752.68	2.28%	2.34%
ค่าใช้จ่ายเงินอุดหนุน	7,761,784,668.91	9,883,605,684.19	25.19%	31.59%
ค่าใช้จ่ายอื่น	7,871,900,254.75	9,686,915,304.95	25.55%	30.96%
รวมค่าใช้จ่ายจากการดำเนินงาน	26,644,636,722.28	28,488,174,292.19	86.47%	91.06%
รายได้สูง (ต่ำ) กว่าค่าใช้จ่ายจากการดำเนินงาน	4,167,950,033.96	2,796,406,585.18	13.53%	8.94%

	(หน่วย:บาท)		(อัตรา:%)	
	2555	2554	2555	2554
<b>รายได้/ค่าใช้จ่าย ที่ไม่เกิดจากการดำเนินงาน</b>				
กำไร/ขาดทุนสุทธิจากการจำหน่ายสินทรัพย์	1,153.10	479,022.49	0.00%	0.00%
รายการอื่น ๆ ที่ไม่เกิดจากการดำเนินงาน	3,100,886.65	(5,475,677.20)	0.01%	(0.02%)
<b>รวมรายได้/ค่าใช้จ่าย ที่ไม่เกิดจากการดำเนินงาน</b>	<b>3,102,039.75</b>	<b>(4,996,654.71)</b>	<b>0.01%</b>	<b>(0.02%)</b>
<b>รายได้สูง/(ต่ำ) กว่าค่าใช้จ่าย</b>				
จากกิจกรรมตามปกติ	4,164,847,994.21	2,801,403,239.89	13.52%	8.95%
รายการพิเศษ	-	-	-	-
<b>รายได้สูง/(ต่ำ)กว่าค่าใช้จ่ายสุทธิ</b>	<b>4,164,847,994.21</b>	<b>2,801,403,239.89</b>	<b>13.52%</b>	<b>8.95%</b>

## กรมศุลกากร การวิเคราะห์ทางการเงิน ปีงบประมาณ 2555

จากอัตราส่วนตามแนวดิ่งข้างต้นจะเห็นได้ว่า ในปีงบประมาณ 2555 กรมศุลกากรมีรายได้สูงกว่า ค่าใช้จ่ายจากการดำเนินงาน จำนวน 4,167.950 ล้านบาท คิดเป็น 13.53% เมื่อเทียบกับรายได้รวม 30,812.587 ล้านบาท แม้รายได้รวมลดลงจากปี 2554 จำนวน 471.994 ล้านบาท แต่ในขณะเดียวกันกรมศุลกากรมีค่าใช้จ่าย ลดลงจากปีที่แล้ว 1,843.538 ล้านบาท ซึ่งค่าใช้จ่าย ลดลงมากกว่าการลดลงของรายได้ 1,371.543 ล้านบาท โดยที่ใช้จ่ายไปในการดำเนินงานส่วนใหญ่เป็นการใช้จ่าย เพิ่มขึ้นด้านบุคลากร เนื่องจากกรมศุลกากรมีการพัฒนา ศักยภาพในการบริการด้านศุลกากร ให้มีประสิทธิภาพ มากยิ่งขึ้น เพื่อเพิ่มความสามารถในการแข่งขันกับศุลกากรโลก ส่วนสาเหตุที่ค่าวัสดุและค่าใช้จ่ายเพิ่มขึ้นเนื่องจาก ในปี 2555 กรมศุลกากรได้ผลิตรายได้เงินชดเชยการส่งสินค้าออก เป็นรายได้แผ่นดิน 4,655.261 ล้านบาทจึงเกิดค่าใช้จ่าย ทางบัญชี

### งบแสดงฐานะการเงิน

- มีสัดส่วนสินทรัพย์รวมปีงบประมาณ 2555 แยกเป็น สัดส่วนของสินทรัพย์หมุนเวียนและสินทรัพย์ไม่หมุนเวียน เท่ากับ 76.11% และ 23.89% ตามลำดับ โดยส่วนใหญ่ เป็นผลจากสัดส่วนของสินทรัพย์หมุนเวียนเพิ่มขึ้นจาก ปีก่อน เนื่องจากกรมศุลกากรมีเงินฝากคลังในบัญชี เงินฝากชดเชยการส่งออก (00907) เพิ่มขึ้นจากรายได้ เงินชดเชยบัตรภาษี ที่เกิดจากการจัดเก็บรายได้ภาษีของ กรมสรรพากร กรมสรรพสามิต และกรมศุลกากร และกันเงิน เป็นรายได้เงินชดเชยบัตรภาษีไว้ตาม พรบ.ชดเชยค่าภาษี สินค้าส่งออก ที่ผลิตในราชอาณาจักร พ.ศ. 2524 และบัญชี ลูกหนี้ส่วนราชการ-รายได้รับแทนกันเพิ่มขึ้น เนื่องจาก การที่กรมสรรพากร และกรมสรรพสามิต จัดเก็บรายได้ แทนกรมศุลกากร และยังไม่นำส่งแทนกรมศุลกากร

- ในปี 2555 มีสัดส่วนในสินทรัพย์ไม่หมุนเวียน 23.89% ส่วนใหญ่เกิดจากอาคารและอุปกรณ์ที่เพิ่มขึ้นจากปีก่อน จำนวน 1,085.077 ล้านบาท โดยเป็นการก่อสร้างอาคารสำนักงานและที่พักข้าราชการด้านศุลกากร โครงการจัดหาระบบตรวจสอบตู้คอนเทนเนอร์สินค้าด้วยเครื่อง X-ray ระยะที่ 4 และมีครุภัณฑ์คอมพิวเตอร์เพิ่มขึ้นจากการพัฒนาระบบงานศุลกากร

- ในปี 2555 มีสัดส่วนในหนี้สินไม่หมุนเวียน 34.72% ส่วนใหญ่เกิดจากเงินรับฝากกระยะสั้นที่เพิ่มขึ้นจากปีก่อน จำนวน 234.876 ล้านบาท และเงินประกันอื่น 119.505 ล้านบาท ซึ่งเป็นเงินนอกงบประมาณที่หน่วยงานได้รับฝากไว้จากหน่วยงานอื่น และผู้ประกอบการเพื่อรอการจ่ายเงินให้แก่ผู้ฝาก

- ในปี 2555 มีสัดส่วนในหนี้สินไม่หมุนเวียน 56.55% ส่วนใหญ่เกิดจากหนี้สินจากการออกบัตรภาษี ซึ่งมียอดลดลงจากปีก่อน จำนวน 154.471 ล้านบาท เนื่องจากผู้ส่งออกขอรับการชดเชยจากการส่งออกลดลง

- ในปี 2555 มีสัดส่วนสินทรัพย์สุทธิ 8.73% ส่วนใหญ่อยู่ที่รายได้สูง(ต่ำ)กว่าค่าใช้จ่ายสะสม ซึ่งมียอดเพิ่มขึ้นจากปีก่อน 4,186.653 ล้านบาท สัดส่วนสินทรัพย์สุทธิเป็นบวก เพิ่มขึ้นจากปีก่อนในอัตรา 234.36% ถือว่ามีสินทรัพย์สุทธิอยู่เกณฑ์ที่ดีขึ้น

## งบรายได้และค่าใช้จ่าย

- มีสัดส่วนรายได้รวมปีงบประมาณ 2555 แยกเป็นสัดส่วนของรายได้จากรัฐบาลและรายได้จากแหล่งอื่นเท่ากับ 11.70% และ 88.30% ตามลำดับ โดยรายได้จากแหล่งอื่น ส่วนใหญ่เป็นรายได้เงินชดเชยบัตรภาษี จำนวน 15,439.518 ล้านบาท มียอดเพิ่มขึ้นจากปีก่อน จำนวน 391.076 ล้านบาท ซึ่งเป็นยอดที่เพิ่มขึ้นจากการกันเงินเป็นรายได้เงินชดเชยบัตรภาษีจากการจัดเก็บรายได้ภาษีของ กรมสรรพากร กรมสรรพสามิต และ กรมศุลกากร และรายได้ระหว่างหน่วยงานรับเงินจากหน่วยงานอื่นที่มียอด เพิ่มขึ้น จำนวน 809.956 ล้านบาท เกิดจากการได้รับเงินโอนจากสำนักบริหารหนี้สาธารณะตามโครงการจัดหาระบบตรวจสอบตู้คอนเทนเนอร์สินค้าด้วยเครื่อง X-ray ให้กรมศุลกากร

- ในปี 2555 มีสัดส่วนในรายได้จากรัฐบาล 11.70% ซึ่งเพิ่มขึ้นจากปีก่อน 1.24% เนื่องจากกรมศุลกากรมีรายได้จากงบบุคลากรเพิ่มขึ้น โดยส่วนหนึ่งเกิดจากการปรับเงินเดือนข้าราชการตามวุฒิการศึกษา รวมทั้งจัดหามูลค่าการเพิ่มเติม และทดแทนอัตราค่าจ้างที่ว่าง เพื่อการพัฒนาศักยภาพในการบริการด้านศุลกากรให้มีประสิทธิภาพมากยิ่งขึ้น

- ในปี 2555 สัดส่วนในค่าใช้จ่ายจากการดำเนินงานลดลงจากปีก่อน 6.47% เนื่องจากค่าใช้จ่ายเงินอุดหนุนลดลงจำนวน 2,121.144 ล้านบาท และค่าใช้จ่ายอื่นลดลงจำนวน 1,815.015 ล้านบาท ซึ่งเกิดจากการที่ผู้ส่งออกขอรับการชดเชยการส่งออกลดลง และนำบัตรภาษีมาใช้ชำระภาษีแทนเงินสดลดลง แม้จะมีค่าใช้จ่ายจากค่าวัสดุและใช้สอยเพิ่มขึ้นจำนวน 1,975.113 ล้านบาท ซึ่งเมื่อเปรียบเทียบกับภาพรวมของรายได้ และค่าใช้จ่ายจากการดำเนินงานแล้วพบว่า อัตราการลดลงของค่าใช้จ่ายลดลงมากกว่าการลดลงของรายได้ 1,371.543 ล้านบาท สำหรับค่าวัสดุและค่าใช้จ่ายที่เพิ่มขึ้นคิดเป็น 52.72% ส่วนใหญ่เป็นค่าใช้จ่ายทางบัญชี ที่เกิดจากการผลักรายได้เงินชดเชยการส่งสินค้าออกเป็นรายได้แผ่นดิน



# กรมศุลกากร

## วิเคราะห์งบแสดงฐานะการเงิน

### ณ วันที่ 30 กันยายน พ.ศ. 2555 และ 2554

อัตราส่วนตามแนวโน้ม (Trend)

	(หน่วย:บาท)		(อัตรา:%)	
	2555	2554	ผลต่าง	%
<b>สินทรัพย์</b>				
สินทรัพย์หมุนเวียน				
เงินสดและรายการเทียบเท่าเงินสด	20,438,802,120.90	17,803,452,665.98	2,635,349,454.92	14.80%
ลูกหนี้ระยะสั้น	408,220,256.35	323,908,795.26	84,311,461.09	26.03%
รายได้ค้างรับ	58,843,503.65	60,302,235.14	(1,458,731.49)	(2.42%)
วัสดุคงคลัง	18,505,302.07	20,028,935.47	(1,523,633.40)	(7.61%)
ค่าใช้จ่ายจ่ายล่วงหน้า - หน่วยงาน				
ในต่างประเทศ	1,655,347.73	1,522,578.64	132,769.09	8.72%
<b>รวมสินทรัพย์หมุนเวียน</b>	<b>20,926,026,530.70</b>	<b>18,209,215,210.49</b>	<b>2,716,811,320.21</b>	<b>14.92%</b>
สินทรัพย์ไม่หมุนเวียน				
ลูกหนี้ระยะยาว	2,901,270.33	2,948,840.00	(47,569.67)	(1.61%)
ที่ดิน อาคาร และอุปกรณ์ (สุทธิ)	6,119,246,016.89	5,034,169,287.22	1,085,076,729.67	21.55%
สินทรัพย์โครงสร้างพื้นฐานอื่น (สุทธิ)	58,646,703.12	174,530,302.36	(115,883,599.24)	(66.40%)
สินทรัพย์ไม่มีตัวตน (สุทธิ)	387,703,004.75	100,742,705.59	286,960,299.16	284.84%
<b>รวมสินทรัพย์ไม่หมุนเวียน</b>	<b>6,568,496,995.09</b>	<b>5,312,391,135.17</b>	<b>1,256,105,859.92</b>	<b>23.64%</b>
<b>รวมสินทรัพย์</b>	<b>27,494,523,525.79</b>	<b>23,521,606,345.66</b>	<b>3,972,917,180.13</b>	<b>16.89%</b>

# กรมศุลกากร

## วิเคราะห์งบแสดงฐานะการเงิน

### ณ วันที่ 30 กันยายน พ.ศ. 2555 และ 2554

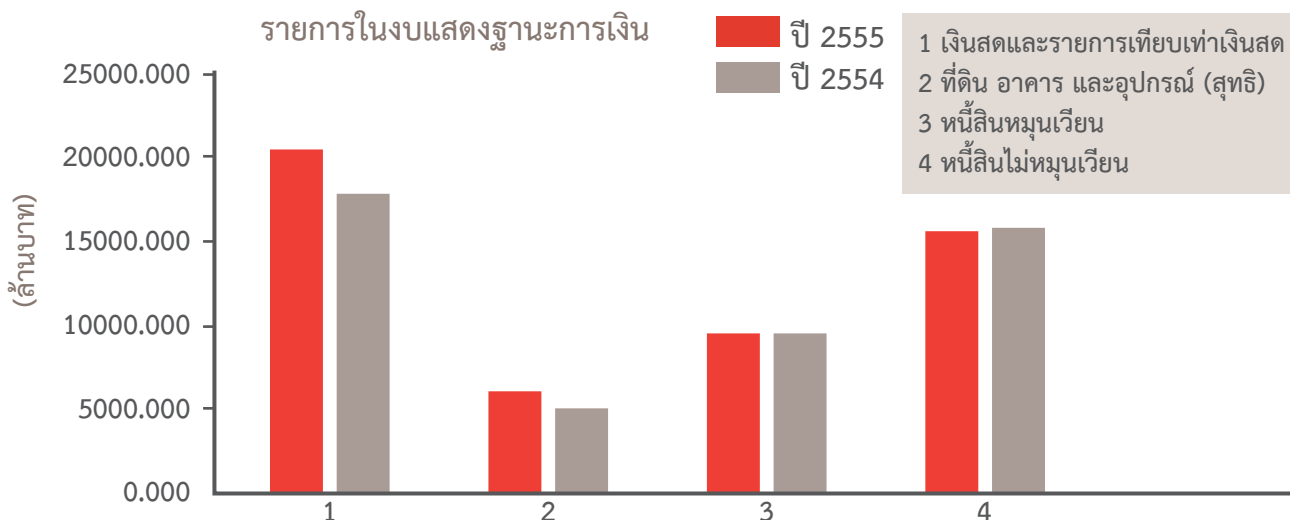
#### อัตราส่วนตามแนวโน้ม (Trend )

	(หน่วย:บาท)		(อัตรา:%)	
	2555	2554	ผลต่าง	%
<b>หนี้สิน</b>				
หนี้สินหมุนเวียน				
เจ้าหนี้ระยะสั้น	4,974,199,562.48	5,360,564,925.55	(386,365,363.07)	(7.21%)
ค่าใช้จ่ายค้างจ่าย	182,985,093.93	171,370,061.56	11,615,032.37	6.78%
รายได้แผ่นดินรอนำส่งคลัง	1,335,423,194.21	1,362,507,199.90	(27,084,005.69)	(1.99%)
เงินทดรองราชการรับจากคลังระยะสั้น	201,655,347.73	201,522,578.64	132,769.09	0.07%
เงินรับฝากระยะสั้น	1,053,833,462.97	818,957,574.66	234,875,888.31	28.68%
หนี้สินหมุนเวียนอื่น	1,798,648,408.03	1,688,245,254.53	110,403,153.50	6.54%
รวมหนี้สินหมุนเวียน	9,546,745,069.35	9,603,167,594.84	(56,422,525.49)	(0.59%)
หนี้สินไม่หมุนเวียน				
รายได้รอการรับรู้ - ระยะยาว	66,505,772.62	69,290,799.59	(2,785,026.97)	(4.02%)
เงินทดรองราชการรับจากคลัง - ระยะยาว	10,007,500.00	10,017,000.00	(9,500.00)	(0.09%)
หนี้สินไม่หมุนเวียนอื่น	15,470,995,768.70	15,625,514,712.26	(154,518,943.56)	(0.99%)
รวมหนี้สินไม่หมุนเวียน	15,547,509,041.32	15,704,822,511.85	(157,313,470.53)	(1.00%)
รวมหนี้สิน	25,094,254,110.67	25,307,990,106.69	(213,735,996.02)	(0.84%)
สินทรัพย์สุทธิ	2,400,269,415.12	(1,786,383,761.03)	4,186,653,176.15	(234.36%)
<b>สินทรัพย์สุทธิ</b>				
ทุนของหน่วยงาน	1,700,872,262.31	1,700,872,269.31	(7.00)	(0.00%)
รายได้สูง(ต่ำ)กว่าค่าใช้จ่ายสะสม	699,397,152.81	(3,487,256,030.34)	4,186,653,183.15	(120.06%)
รวมสินทรัพย์สุทธิ	2,400,269,415.12	(1,786,383,761.03)	4,186,653,176.15	(234.36%)

# กรมศุลกากร

## การวิเคราะห์ทางการเงิน ปีงบประมาณ 2555

### การวิเคราะห์ตามแนวโน้ม (Trend Analysis)



### การวิเคราะห์รายงานในงบแสดงฐานะการเงิน

จากอัตราส่วนตามแนวโน้มข้างต้น จะเห็นได้ว่า ในปีงบประมาณ 2555 กรมศุลกากรมีหนี้สินน้อยกว่าสินทรัพย์จำนวน (2,400.269) ล้านบาท ซึ่งถือว่าอยู่เกณฑ์ที่ดีเมื่อเทียบกับปีก่อน ซึ่งมีหนี้สินสูงกว่าสินทรัพย์ 1,786.384 ล้านบาท โดยที่สัดส่วน ของสินทรัพย์รวมเพิ่มขึ้น 16.89% และหนี้สินรวมลดลง 0.84% สินทรัพย์รวมที่เพิ่มขึ้นส่วนใหญ่ เกิดจากกรมศุลกากรมีการจัดหา อาคารและอุปกรณ์เพิ่มเติมระหว่างปี และมีเงินสดและรายการเทียบเท่าเงินสดเพิ่มขึ้น โดยกรมศุลกากรมีเงินฝากคลังในบัญชีเงินฝาก ชดเชยการส่งออก (00907) เพิ่มขึ้นจากรายได้เงินชดเชยบัตรภาษี ซึ่งกรมสรรพากร กรมศุลกากรและกรมสรรพสามิต จัดเก็บและนำส่งเงินดังกล่าวให้กรมศุลกากรได้เพิ่มขึ้น

1. เงินสดและรายการเทียบเท่าเงินสด เพิ่มขึ้นจากปี 2554 จำนวน 2,635.349 ล้านบาท คิดเป็น 14.80% เนื่องจากในปี 2555 กรมศุลกากรมียอดคงเหลือเงินฝากคลังบัญชีเงินฝากชดเชยการส่งออก (00907) เพิ่มขึ้น 2,765.056 ล้านบาท ซึ่งเป็นผลมาจากจัดเก็บรายได้เงินชดเชยบัตรภาษีของ 3 กรมจัดเก็บเพิ่มขึ้น
2. ที่ดิน อาคาร และอุปกรณ์ (สุทธิ) เพิ่มขึ้นจากปี 2554 จำนวน 1,085.077 ล้านบาท คิดเป็น 21.55% ซึ่งเกิดจากการจัดหาอาคารและอุปกรณ์เพิ่มขึ้น โดยการก่อสร้างอาคารสำนักงานและที่พักข้าราชการด้านศุลกากร โครงการจัดหาระบบตรวจสอบตู้คอนเทนเนอร์ด้วยเครื่อง X-ray และจัดหาคอมพิวเตอร์เพิ่มขึ้นจากการพัฒนาระบบงานศุลกากร
3. หนี้สินหมุนเวียน ลดลงจากปี 2554 จำนวน (56.423) ล้านบาท คิดเป็น (0.59)% ซึ่งส่วนใหญ่เกิดจากเจ้าหนี้ส่วนราชการ - รายได้รับแทนกันลดลง (368.981) ล้านบาท แสดงว่า ณ สิ้นปีงบประมาณกรมศุลกากรมีการจัดเก็บรายได้แทนส่วนราชการอื่นลดลงจากปีก่อน
4. หนี้สินไม่หมุนเวียน ลดลง (1.00)% จากปี 2554 ซึ่งเป็นผลมาจากหนี้สินจากการออกบัตรภาษีลดลง จำนวน 154.471 ล้านบาท เนื่องจาก ผู้ส่งออกขอรับการชดเชยจากการส่งออกลดลง

# กรมศุลกากร

## วิเคราะห์รายได้และค่าใช้จ่าย สำหรับปี

### สิ้นสุดวันที่ 30 กันยายน พ.ศ. 2555 และ 2554

อัตราส่วนตามแนวโน้ม (Trend )

	(หน่วย:บาท)		(อัตรา:%)	
	2555	2554	ผลต่าง	%
<b>รายได้จากการดำเนินงาน</b>				
รายได้จากรัฐบาล				
รายได้จากงบประมาณ	3,588,293,191.89	3,519,566,159.71	68,727,032.18	1.95%
รายได้อื่น	15,437,934.60	40,128,385.40	(24,690,450.80)	(61.53%)
รวมรายได้จากรัฐบาล	3,603,731,126.49	3,559,694,545.11	44,036,581.38	1.24%
รายได้จากแหล่งอื่น				
รายได้จากการขายสินค้าและบริการ	2,429,089,347.38	2,286,960,805.03	142,128,542.35	6.21%
รายได้จากเงินช่วยเหลือและเงินบริจาค	1,116,287,847.31	303,077,458.22	813,210,389.09	268.32%
รายได้อื่น	23,663,478,435.06	25,134,848,069.01	(1,471,369,633.95)	(5.85%)
รวมรายได้จากแหล่งอื่น	27,208,855,629.75	27,724,886,332.26	(516,030,702.51)	(1.86%)
รวมรายได้จากการดำเนินงาน	30,812,586,756.24	31,284,580,877.37	(471,994,121.13)	(1.51%)
<b>ค่าใช้จ่ายจากการดำเนินงาน</b>				
ค่าใช้จ่ายบุคลากร	3,835,340,987.48	3,758,041,734.60	77,299,252.88	2.06%
ค่าบำเหน็จบำนาญ	584,055,644.60	532,304,960.77	51,750,683.83	9.72%
ค่าใช้จ่ายในการฝึกอบรม	35,035,887.88	22,549,886.79	12,486,001.09	55.37%
ค่าใช้จ่ายในการเดินทาง	53,490,607.42	52,929,334.41	561,273.01	1.06%
ค่าวัสดุ และค่าใช้สอย	5,721,656,049.15	3,746,543,005.31	1,975,113,043.84	52.72%
ค่าสาธารณูปโภค	79,842,857.05	73,650,628.49	6,192,228.56	8.41%
ค่าเสื่อมราคาและค่าตัดจำหน่าย	701,529,765.04	731,633,752.68	(30,103,987.64)	(4.11%)
ค่าใช้จ่ายเงินอุดหนุน	7,761,784,668.91	9,883,605,684.19	(2,121,821,015.28)	(21.47%)
ค่าใช้จ่ายอื่น	7,871,900,254.75	9,686,915,304.95	(1,815,015,050.20)	(18.74%)
รวมค่าใช้จ่ายจากการดำเนินงาน	26,644,636,722.28	28,488,174,292.19	(1,843,537,569.91)	(6.47%)
รายได้สูง (ต่ำ) กว่าค่าใช้จ่ายจากการดำเนินงาน	4,167,950,033.96	2,796,406,585.18	1,371,543,448.78	49.05%

# กรมศุลกากร

## วิเคราะห์งบรายได้และค่าใช้จ่าย

### ณ วันที่ 30 กันยายน พ.ศ. 2555 และ 2554

อัตราส่วนตามแนวโน้ม (Trend )

	(หน่วย:บาท)		(อัตรา:%)	
	2555	2554	ผลต่าง	%
รายได้/ค่าใช้จ่าย ที่ไม่เกิดจากการดำเนินงาน				
กำไร/ขาดทุนสุทธิ				
จากการจำหน่ายสินทรัพย์	1,153.10	479,022.49	(477,869.39)	(99.76%)
รายการอื่นๆ ที่ไม่เกิดจากการดำเนินงาน	3,100,886.65	(5,475,677.20)	8,576,563.85	(156.63%)
รวมรายได้/ค่าใช้จ่าย ที่ไม่เกิดจากการดำเนินงาน	3,102,039.75	(4,996,654.71)	8,098,694.46	(162.08%)
รายได้สูง/(ต่ำ) กว่าค่าใช้จ่าย				
จากกิจกรรมตามปกติ	4,164,847,994.21	2,801,403,239.89	1,363,444,754.32	48.67%
รายการพิเศษ	-	-	-	-
รายได้สูง/(ต่ำ)กว่าค่าใช้จ่ายสุทธิ	4,164,847,994.21	2,801,403,239.89	1,363,444,754.32	48.67%

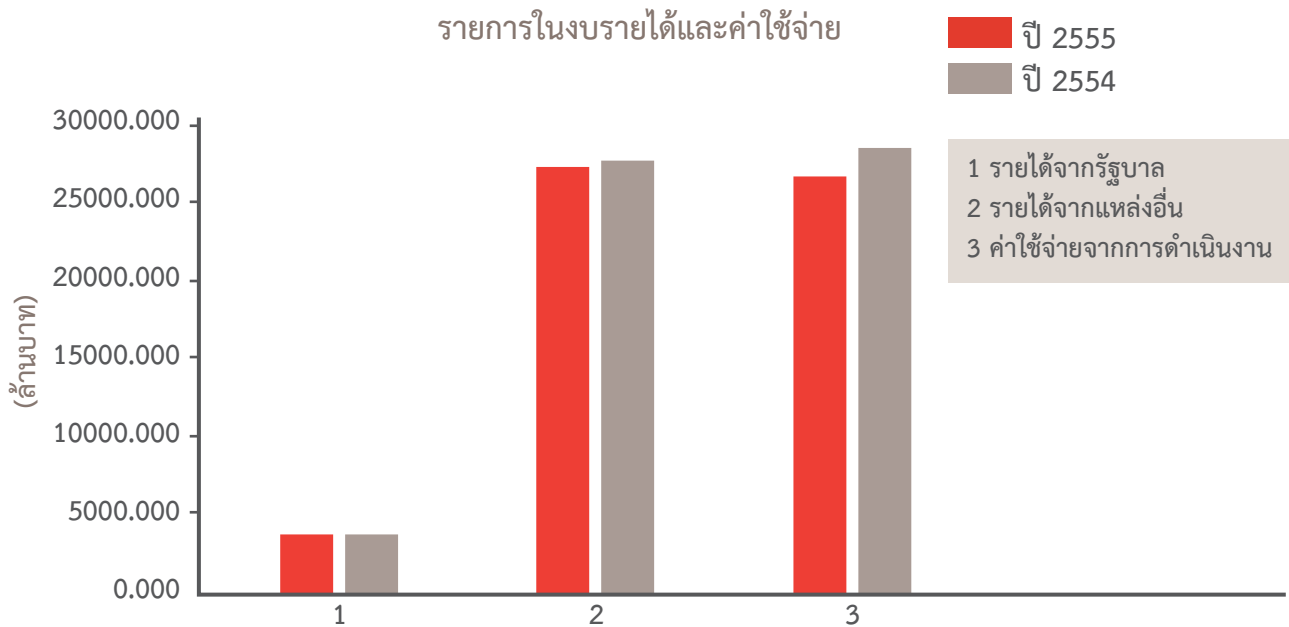




# กรมศุลกากร

## การวิเคราะห์ทางการเงิน ปีงบประมาณ 2555

### การวิเคราะห์ตามแนวโน้ม (Trend Analysis)



### การวิเคราะห์รายงานในงบรายได้และค่าใช้จ่าย

จากการวิเคราะห์แนวโน้มข้างต้น จะเห็นได้ว่า ในปีงบประมาณ 2555 กรมศุลกากรมีรายได้สูงกว่าค่าใช้จ่ายเพิ่มขึ้นจากปีก่อน 1,363.445 ล้านบาท คิดเป็นเพิ่มขึ้น 48.67% โดยมีสัดส่วนของรายได้ลดลง (1.51)% และค่าใช้จ่ายลดลง (6.47)% เนื่องจาก ค่าใช้จ่ายเงินอุดหนุนเพื่อชดเชยการส่งออกลดลง อันเป็นผลมาจาก ผู้ส่งออกขอรับการชดเชยการส่งออกลดลง และนำบัตรภาษีมาใช้ชำระภาษีแทนเงินสดลดลง

1. รายได้จากรัฐบาล เพิ่มขึ้นจากปี 2554 คิดเป็น 1.24% เนื่องจากกรมศุลกากรมีรายได้จาก บัญชีการเพิ่มขึ้น 88.00 ล้านบาท โดยส่วนหนึ่งเกิดจากการปรับเงินเดือนข้าราชการตามวุฒิการศึกษา รวมทั้ง จัดหาบุคลากรเพิ่มเติม และทดแทนอัตราค่าจ้างที่ว่าง เพื่อการพัฒนาศักยภาพในการบริการด้านศุลกากร ให้มีประสิทธิภาพมากยิ่งขึ้น

2. รายได้จากแหล่งอื่น ลดลง 1.86% จากปี 2554 เนื่องจากกรมศุลกากรมีรายได้ระหว่างหน่วยงานรับโอน บัตรภาษีจากหน่วยงานอื่นลดลงจำนวน 1,818.415 ล้านบาท

3. ค่าใช้จ่ายจากการดำเนินงาน ลดลงจากปี 2554 จำนวน 1,843.538 ล้านบาท ซึ่งส่วนใหญ่เกิดจาก ค่าใช้จ่ายเงินอุดหนุนเพื่อชดเชยการส่งออกลดลงจำนวน 2,121.144 ล้านบาท เนื่องจากผู้ส่งออกขอรับการ ชดเชยการส่งออกลดลง และนำบัตรภาษีมาใช้ชำระภาษีแทนเงินสดลดลง แม้จะมีค่าใช้จ่ายจากค่าวัสดุและ ใช้สอยเพิ่มขึ้น 1,975.113 ล้านบาท ส่วนใหญ่เป็นค่าใช้จ่ายทางบัญชีที่เกิดจากการผลักรายได้เงินชดเชย การส่งสินค้าออกเป็นรายได้แผ่นดิน ซึ่งเมื่อเปรียบเทียบกับภาพรวมของรายได้ และค่าใช้จ่ายจากการดำเนินงาน แล้วพบว่า อัตราการลดลงของค่าใช้จ่ายมากกว่าการลดลงของรายได้ 1,371.543 ล้านบาท

# ตารางอายุการใช้งาน

## สินทรัพย์ถาวรของกรมศุลกากร

ลำดับ	ประเภทสินทรัพย์	อายุการใช้งาน (ปี)
1	อาคารถาวร	30
2	อาคารชั่วคราว/โรงเรือน	10
3	สิ่งก่อสร้าง	
	- ใช้คอนกรีตเสริมเหล็กหรือโครงเหล็กเป็นส่วนประกอบหลัก	20
	- ใช้ไม้หรือวัสดุอื่น ๆ เป็นส่วนประกอบหลัก	10
4	ครุภัณฑ์สำนักงาน	10
5	ครุภัณฑ์ยานพาหนะและขนส่ง (ยกเว้นครุภัณฑ์เรือ)	8
	5.1 ครุภัณฑ์เรือ	15
6	ครุภัณฑ์ไฟฟ้าและวิทยุ (ยกเว้นเครื่องกำเนิดไฟฟ้าให้มีอายุการใช้งาน 15-20 ปี)	10
	6.1 เครื่องกำเนิดไฟฟ้า	20
7	ครุภัณฑ์โฆษณาและเผยแพร่	10
8	ครุภัณฑ์การเกษตร	
	8.1 เครื่องมือและอุปกรณ์	5
	8.2 เครื่องจักรกล	8
9	ครุภัณฑ์โรงงาน	
	9.1 เครื่องมือและอุปกรณ์	5
	9.2 เครื่องจักรกล	8
10	ครุภัณฑ์ก่อสร้าง	
	10.1 เครื่องมือและอุปกรณ์	5
	10.2 เครื่องจักรกล	8
11	ครุภัณฑ์สำรวจ	10
12	ครุภัณฑ์วิทยาศาสตร์และการแพทย์	8
13	ครุภัณฑ์คอมพิวเตอร์	3
14	ครุภัณฑ์การศึกษา	-
15	ครุภัณฑ์งานบ้านงานครัว	5
16	ครุภัณฑ์กีฬา/กายภาพ	5
17	ครุภัณฑ์ดนตรี/นาฏศิลป์	-
18	ครุภัณฑ์อาวุธ	10
19	ครุภัณฑ์สนาม	5
20	สินทรัพย์โครงสร้างพื้นฐาน	
	20.1 ถนนคอนกรีต	20
	20.2 ถนนลาดยาง	10
	20.3 สะพานคอนกรีตเสริมเหล็ก	30
	20.4 เชื้อนดิน	20
	20.5 เชื้อนปูน	-
	20.6 อ่างเก็บน้ำ	-

หมายเหตุ : อายุการใช้งานอาจเปลี่ยนแปลงได้ตามความเหมาะสม ขึ้นอยู่กับข้อจำกัดของระบบ GFMS

พามรณานิษงานด้านอื่นๆ



ผลการดำเนินงานด้านอื่นๆ

- ด้านการจัดเก็บรายได้
- ด้านภาษีอากรและสิทธิประโยชน์
- ด้านการป้องกันและปราบปราม
- ด้านมาตรฐานราคาศุลกากร
- ด้านจริยธรรมและธรรมาภิบาล
- ด้านการตรวจสอบหลังการตรวจปล่อย
- ด้านการพัฒนาระบบเทคโนโลยีสารสนเทศ
- ด้านพิทักษ์อัตราศุลกากร



## 4.1 ด้านการจัดเก็บรายได้

สถิติรายได้ศุลกากร ปีงบประมาณ 2555

(เปรียบเทียบกับเอกสารงบประมาณ 105,500 ล้านบาท)

หน่วย : ล้านบาท

1 เดือน	2 เก็บได้	3 รายได้ตอนคืน และช่วงเวลา หักจ่าย	4 เก็บได้สุทธิ (2-3)	5 เก็บได้สุทธิ ปีที่แล้ว	6 เปรียบเทียบกับ ปีที่แล้ว(4-5)		7 ประมาณการ	8 เปรียบเทียบกับประมาณการ ปีปัจจุบัน(4-7)		9 เงินประกันเมื่อสิ้นเดือน	
					แตกต่าง	(%)		แตกต่าง	(%)	เงินสด	ค่าประกัน
ต.ค.	8,527.922	779.640	7,748.282	7,641.683	106.599	1.39	9,100.000	-1,351.718	-14.85	1,522.783	12,445.345
พ.ย.	9,847.867	658.476	9,189.391	9,056.698	132.693	1.47	9,350.000	-160.609	-1.72	1,572.761	13,591.748
ธ.ค.	10,990.547	704.928	10,285.619	8,702.059	1,583.560	18.20	9,050.000	1,235.619	13.65	1,489.960	13,990.830
ม.ค.	10,461.211	711.438	9,749.773	8,127.039	1,622.734	19.97	8,250.000	1,499.773	18.18	1,264.942	13,514.830
ก.พ.	10,429.076	722.040	9,707.036	7,940.482	1,766.554	22.25	8,050.000	1,657.036	20.58	1,412.709	14,293.205
มี.ค.	12,035.015	849.178	11,185.837	9,538.222	1,647.615	17.27	9,000.000	2,185.837	24.29	1,264.443	14,445.136
เม.ย.	10,882.389	565.526	10,316.863	7,657.227	2,659.636	34.73	8,550.000	1,766.863	20.67	1,235.190	13,956.166
พ.ค.	12,157.829	844.318	11,313.511	7,747.016	3,566.495	46.04	8,000.000	3,313.511	41.42	759.306	14,383.664
มิ.ย.	10,562.452	733.132	9,829.320	8,675.349	1,153.971	13.30	8,900.000	929.320	10.44	1,359.236	14,197.570
ก.ค.	10,903.755	943.943	9,959.812	8,327.919	1,631.893	19.60	8,900.000	1,059.812	11.91	1,544.088	14,615.315
ส.ค.	11,618.424	1,122.709	10,495.715	10,205.669	290.046	2.84	9,150.000	1,345.715	14.71	1,485.947	12,220.039
ก.ย.	10,092.124	930.494	9,161.630	9,268.279	-106.649	-1.15	9,200.000	-38.370	-0.42	850.819	2,219.956
รวม	128,508.611	9,565.822	118,942.789	102,887.642	16,055.147	15.60	105,500.000	13,442.789	12.74	1,485.947	2,219.956

หมายเหตุ : แกะไขข้อมูลถึง 1 ตุลาคม 2555

สถิติอากรขาเข้า ปีงบประมาณ 2555

หน่วย : ล้านบาท

1 เดือน	2 เก็บได้	3 ตอนคืน	4 เก็บได้สุทธิ (2-3)	5 เก็บได้สุทธิ ปีที่แล้ว	6 เปรียบเทียบกับ ปีที่แล้ว(4-5)		7 ประมาณการ 2555	8 เปรียบเทียบกับประมาณการ ปีปัจจุบัน(4-7)		9 เงินประกันเมื่อสิ้นเดือน (เงินสด)
					แตกต่าง	(%)		แตกต่าง	(%)	
ต.ค.	8,329.701	734.206	7,595.495	7,498.090	97.405	1.30	8,900.000	-1,304.505	-14.66	742.810
พ.ย.	9,625.557	613.757	9,011.800	8,908.420	103.380	1.16	9,150.000	-138.200	-1.51	773.126
ธ.ค.	10,711.987	656.963	10,055.024	8,212.650	1,842.374	22.43	8,850.000	1,205.024	13.62	715.839
ม.ค.	10,203.065	663.912	9,539.153	7,999.240	1,539.913	19.25	8,050.000	1,489.153	18.50	590.615
ก.พ.	10,201.561	672.430	9,529.131	7,831.603	1,697.528	21.68	7,850.000	1,679.131	21.39	678.236
มี.ค.	11,660.579	795.990	10,864.589	9,332.308	1,532.281	16.42	8,800.000	2,064.589	23.46	579.555
เม.ย.	10,639.136	511.501	10,127.635	7,378.142	2,749.493	37.27	8,350.000	1,777.635	21.29	556.271
พ.ค.	11,860.988	784.362	11,076.626	7,592.010	3,484.616	45.90	7,800.000	3,276.626	42.01	506.400
มิ.ย.	10,371.214	672.646	9,698.568	8,346.806	1,351.762	16.19	8,700.000	998.568	11.48	615.422
ก.ค.	10,685.291	777.362	9,907.929	8,070.945	1,836.984	22.76	8,700.000	1,207.929	13.88	629.791
ส.ค.	10,930.958	1,065.731	9,865.227	9,666.582	198.645	2.05	8,950.000	915.227	10.23	556.230
ก.ย.	9,906.690	883.307	9,023.383	9,140.201	-116.818	-1.28	9,000.000	23.383	0.26	558.109
รวม	125,126.727	8,832.167	116,294.560	99,976.997	16,317.563	16.32	103,100.000	13,194.560	12.80	558.109

หมายเหตุ : แกะไขข้อมูลถึง 1 ตุลาคม 2555

## สถิติการขาดออก ปังบประมาณ 2555

หน่วย : ล้านบาท

1	2	3	4	5	6		7	8		9
เดือน	เก็บได้	ถอนคืน	เก็บได้สุทธิ (2-3)	เก็บได้สุทธิ ปีที่แล้ว	เปรียบเทียบกับ ปีที่แล้ว(4-5)		ประมาณการ 2555	เปรียบเทียบกับประมาณการ ปีปัจจุบัน(4-7)		เงินประกันเมื่อสิ้นเดือน (เงินสด)
					แตกต่าง	(%)		แตกต่าง	(%)	
ต.ค.	62.914	-	62.914	1.945	60.969	3,134.653	8.000	54.914	686.43	0.004
พ.ย.	23.229	-	23.229	34.582	-11.353	-32.829	8.000	15.229	190.36	0.004
ธ.ค.	26.549	-	26.549	20.232	6.317	31.223	8.000	18.549	231.86	0.004
ม.ค.	3.014	-	3.014	2.485	0.529	21.288	8.000	-4.986	-62.33	0.004
ก.พ.	22.301	0.216	22.085	16.673	5.412	32.460	8.000	14.085	176.06	0.004
มี.ค.	66.019	-	66.019	3.171	62.848	1,981.962	8.000	58.019	725.24	0.004
เม.ย.	24.492	-	24.492	37.640	-13.148	-34.931	8.000	16.492	206.15	0.180
พ.ค.	27.967	-	27.967	37.574	-9.607	-25.568	8.000	19.967	249.59	0.004
มิ.ย.	3.337	-	3.337	51.644	-48.307	-93.538	8.000	-4.663	-58.29	0.004
ก.ค.	31.949	-	31.949	3.852	28.097	729.413	8.000	23.949	299.36	0.004
ส.ค.	29.055	-	29.055	3.805	25.250	663.601	10.000	19.055	190.55	0.004
ก.ย.	2.192	-	2.192	28.781	-26.589	-92.384	10.000	-7.808	-78.08	0.004
รวม	323.018	0.216	322.802	242.384	80.418	33.178	100.000	222.802	222.80	0.004

หมายเหตุ : แกะไขข้อมูลถึง 1 ตุลาคม 2555

## สถิติค่าธรรมเนียมบุคลากร ปังบประมาณ 2555

หน่วย : ล้านบาท

1	2	3	4	5	6	7		8	9		10
เดือน	เก็บได้	ถอนคืน	ค่าล่วงเวลา หักจ่าย	เก็บได้สุทธิ (2-3-4)	เก็บได้สุทธิ ปีที่แล้ว	เปรียบเทียบกับ ปีที่แล้ว		ประมาณการ 2555	เปรียบเทียบกับประมาณการ ปีปัจจุบัน(5-8)		เงินประกันเมื่อสิ้นเดือน (เงินสด)
						แตกต่าง	(%)		แตกต่าง	(%)	
ต.ค.	135.307	0.998	44.436	89.873	141.648	-51.775	-36.55	192.000	-102.127	-53.19	779.969
พ.ย.	199.081	1.924	42.795	154.362	113.696	40.666	35.77	192.000	-37.638	-19.60	799.631
ธ.ค.	252.011	1.362	46.603	204.046	469.177	-265.131	-56.51	192.000	12.046	6.27	774.117
ม.ค.	255.132	0.078	47.448	207.606	125.314	82.292	65.67	192.000	15.606	8.13	674.323
ก.พ.	205.214	1.519	47.875	155.820	92.206	63.614	68.99	192.000	-36.180	-18.84	734.469
มี.ค.	308.417	1.140	52.048	255.229	202.743	52.486	25.89	192.000	63.229	32.93	684.884
เม.ย.	218.761	0.263	53.762	164.736	241.445	-76.709	-31.77	192.000	-27.264	-14.20	678.739
พ.ค.	268.874	0.751	59.205	208.918	117.432	91.486	77.91	192.000	16.918	8.81	252.902
มิ.ย.	187.901	1.453	59.033	127.415	276.899	-149.484	-53.99	192.000	-64.585	-33.64	743.810
ก.ค.	186.515	104.670	61.911	19.934	253.122	-233.188	-92.12	192.000	-172.066	-89.62	914.293
ส.ค.	658.411	0.356	56.622	601.433	535.282	66.151	12.36	190.000	411.433	216.54	929.713
ก.ย.	183.242	0.840	46.347	136.055	99.297	36.758	37.02	190.000	-53.945	-28.39	292.706
รวม	3,058.866	115.354	618.085	2,325.427	2,668.261	-342.834	-12.85	2,300.000	25.427	1.11	292.706

หมายเหตุ : แกะไขข้อมูลถึง 1 ตุลาคม 2555



## รายได้ที่กรมศุลกากรจัดเก็บและโอนเป็นรายได้ของหน่วยงานอื่น ปีงบประมาณ 2555

หน่วย : ล้านบาท

เดือน	กรมสรรพากร	กรมสรรพสามิต	กระทรวงมหาดไทย	กรมธนารักษ์	กระทรวงพาณิชย์	กรมบัญชีกลาง เงินประกัน กองทุนน้ำมัน	รวม*
ต.ค.	21,841.107	3,689.355	2,713.394	-	-	-	28,243.856
พ.ย.	22,483.561	5,719.154	2,880.287	-	-	-	31,083.002
ธ.ค.	25,512.010	7,198.645	3,303.209	-	-	-	36,013.864
ม.ค.	23,256.883	5,582.678	3,054.564	-	-	-	31,894.125
ก.พ.	26,936.762	6,605.842	3,477.986	-	-	-	37,020.590
มี.ค.	29,124.586	9,403.234	4,003.919	-	-	-	42,531.739
เม.ย.	26,509.510	6,738.641	3,507.872	-	-	-	36,756.023
พ.ค.	28,906.094	7,389.238	3,851.572	-	-	-	40,146.904
มิ.ย.	27,687.011	6,283.050	3,647.358	-	-	-	37,617.419
ก.ค.	28,002.633	7,521.657	3,759.601	-	-	-	39,283.891
ส.ค.	28,477.511	8,102.976	3,805.247	-	-	-	40,385.734
ก.ย.	25,602.398	7,607.942	3,493.195	-	-	-	36,703.535
<b>รวม</b>	<b>314,340.066</b>	<b>81,842.412</b>	<b>41,498.204</b>	<b>-</b>	<b>-</b>	<b>-</b>	<b>437,680.682</b>

หมายเหตุ : \*ไม่รวมเงินประกันกองทุนน้ำมันเนื่องจากยังมิได้มีการผลักดันเป็นรายได้  
: แก่ข้อมูลถึง 1 ตุลาคม 2555

## 4.2 ด้านภาษีอากรและสิทธิประโยชน์

### ผลการดำเนินงานของส่วนคืบและเขตขยายอากร ประจำปีงบประมาณ พ.ศ. 2555

#### 1. สถิติการคืนอากรตามมาตรา 19 ทวิ แยกตามกระบวนการ

กระบวนการด้านการคืนอากรตามมาตรา 19 ทวิ	ผลการดำเนินงาน
1. อนุมัติหลักการให้ผู้ประกอบการได้รับสิทธิคืนอากรตามมาตรา 19 ทวิ (กรณีอนุมัติหลักการครั้งแรกและขอเพิ่มเติม)	จำนวนผู้ประกอบการที่ได้รับอนุมัติ จำนวน 115 ราย
2. อนุมัติสูตรการผลิต	
2.1 สูตรการผลิตตามมาตรา 19 ทวิ	จำนวนสูตรการผลิต 46,234 สูตร
2.2 สูตรการผลิตตามคลังสินค้าทัณฑ์บนประเภทโรงผลิตสินค้า	จำนวนสูตรการผลิต 9,548 สูตร
3. การพิจารณาชุดคำขอคืนอากรตามมาตรา 19 ทวิ	
3.1 จำนวนชุดคำขอคืนอากรที่ได้รับอนุมัติ	จำนวนชุดคำขอคืนอากร 2,112 ชุด
3.2 จำนวนใบขนสินค้าขาเข้า/ขาออก ที่ได้รับอนุมัติคืนอากร	จำนวนใบขนสินค้าขาเข้า 76,526 ฉบับ จำนวนใบขนสินค้าขาออก 373,933 ฉบับ
3.3 ยอดค่าภาษีอากรที่ได้รับอนุมัติคืนอากร	จำนวนยอดคืนอากร 13,244.60 ล้านบาท
3.4 ยอดหนังสือธนาคารค้ำประกันที่สั่งคืน	จำนวนหนังสือธนาคารค้ำประกัน 14,619 ฉบับ จำนวนยอดค้ำประกัน 5,479.41 ล้านบาท
3.5 ยอดค่าภาษีอากรที่สั่งคืนด้วยเงินสด	จำนวนเงินสด 3,416.56 ล้านบาท
3.6 ยอดค่าภาษีอากรที่สั่งลดภาระค้ำประกันโดยวิธีวางประกันลอย ด้วยระบบ On-line	จำนวนยอดลดภาระค้ำประกัน 4,348.63 ล้านบาท
4. การเรียกเก็บค่าภาษีอากรวัตถุดิบคงเหลือ	จำนวนเงินค่าภาษีอากรที่เรียกเก็บได้ 414.51 ล้านบาท
5. สถิติการสังเกตความผิดเกี่ยวกับการปฏิบัติพิธีการศุลกากรด้านการคืนอากร	จำนวนแฟ้มคดี 274 แฟ้ม จำนวนเงินค่าปรับ 4,542,000 บาท

## 2. สถิติการชดเชยค่าภาษีอากร แยกตามกระบวนการ

กระบวนการด้านการชดเชยค่าภาษีอากร	ผลการดำเนินงาน
<b>1. การพิจารณาอนุมัติชุดคำขอชดเชยค่าภาษีอากร</b>	
1.1 จำนวนชุดคำขอฯ ที่อนุมัติ	จำนวน 78,504 ชุด
1.2 จำนวนใบขนสินค้าขาออกที่อนุมัติ	จำนวน 475,182 ฉบับ
1.3 จำนวนเงินชดเชยที่อนุมัติ	จำนวน 7,729.30 ล้านบาท
1.4 จำนวนชุดคำขอที่ส่งยกเลิก	จำนวน 175 ชุด
1.5 จำนวนเงินชดเชยที่ไม่ได้รับการอนุมัติ (ผลต่างของจำนวนเงินชดเชยที่ผู้ประกอบการยื่นขอไว้กับจำนวนเงินชดเชยที่อนุมัติ)	จำนวน 835.25 ล้านบาท
<b>2. การจ่ายบัตรภาษี</b>	
2.1 จ่ายบัตรภาษี	จำนวน 809,078 ฉบับ จำนวนเงิน 7,500.48 ล้านบาท
2.2 รับบัตรภาษีอากรที่ใช้แล้ว	จำนวน 811,723 ฉบับ จำนวนเงิน 6,973.78 ล้านบาท

3. ส่วนคืนและชดเชยอากร ได้จัดทำสถิติการคืนอากรตามมาตรา 19 ทวิ โดยจัดแยกตามประเภทกลุ่มอุตสาหกรรม และแยกตามผู้ประกอบการที่ได้รับคืนอากรสูงสุด 10 อันดับแรก สำหรับสถิติการชดเชยค่าภาษีอากร ได้จัดแยกตามประเภทพิกัดที่ได้รับเงินชดเชยสูงสุด 10 อันดับแรก และแยกตามผู้ประกอบการ ที่ได้รับเงินชดเชยสูงสุด 10 อันดับแรก ตามตารางดังนี้

สถิติการคืนอากรตามมาตรา 19 ทวิ

ประจำปีงบประมาณ พ.ศ. 2555 แยกตามประเภทกลุ่มอุตสาหกรรม

ประเภทกลุ่มอุตสาหกรรม	จำนวนยอดคืนอากร (ล้านบาท)	คิดเป็นร้อยละ ของการคืนอากรทั้งหมด
1. อาหาร พลาสติก และสารเคมี	5,864.72	44.28
2. ยานยนต์ และส่วนประกอบ	4,298.52	32.45
3. สินค้าเบ็ดเตล็ด และอื่นๆ	1,571.51	11.87
4. เครื่องใช้ไฟฟ้าและอิเล็กทรอนิกส์	826.27	6.24
5. สิ่งทอ และเครื่องหนัง	683.58	5.16
<b>ยอดรวม</b>	<b>13,244.60</b>	<b>100.00</b>



สถิติการค้าสินค้าตามมาตรา 19 ทวิ

ประจำปีงบประมาณ พ.ศ. 2555 แยกตามผู้ประกอบการที่ได้รับสินค้าสูงสุด 10 อันดับแรก

ลำดับที่	ชื่อผู้ประกอบการ	ประเภทสินค้า	จำนวนยอด สินค้า (ล้านบาท)	คิดเป็นร้อยละ ของการค้าสินค้า ทั้งหมด
1	บจก. โตโยต้า มอเตอร์ ประเทศไทย	ยานยนต์ และส่วนประกอบ	2,439.50	18.42
2	บจก. ไทยโอสิโอเคมี	สารเคมี	1,551.33	11.71
3	บจก. ทอสเท็มไทย	ผลิตภัณฑ์โลหะ	675.25	5.10
4	บจก. โดลไทยแลนด์	ผลไม้และน้ำผลไม้กระป๋อง	674.26	5.09
5	บจก. สยามโตโยต้าอุตสาหกรรม	ยานยนต์ และส่วนประกอบ	471.30	3.56
6	บจก. ไทยยูเนี่ยนฟู้ดโปรดักส์	อาหารทะเลแช่แข็งและ บรรจุกระป๋อง	282.76	2.13
7	บจก. มีด จอนห์นสัน นิวทริชั่น (ประเทศไทย)	นมผงสำหรับเด็ก	254.14	1.92
8	บจก. สงขลาแคนนิ่ง	อาหารทะเลบรรจุกระป๋อง	231.76	1.75
9	บจก. นิคอน (ประเทศไทย)	กล้องถ่ายรูปดิจิทัล	229.98	1.74
10	บจก. ควอลิตี้ คอฟฟี่โปรดักส์	กาแฟสำเร็จรูป ครีมเทียม	170.87	1.29
	บริษัทอื่นๆ นอกจากลำดับที่ 1 - 10		6,263.45	47.29
	<b>ยอดรวม</b>		<b>13,244.60</b>	<b>100.00</b>



สถิติการชดเชยค่าภาษีอากรสูงสุด 10 อันดับแรก  
ประจำปีงบประมาณ พ.ศ. 2555 แยกตามประเภทพิกัด

ลำดับที่	ประเภทพิกัด	อัตราชดเชย ร้อยละ	มูลค่าการส่งออก (FOB)	จำนวนเงิน ชดเชย	ร้อยละของ เงินชดเชย ทั้งหมด
1	87 ยานพาหนะทางบกและ ส่วนประกอบ	0.69 – 3.86	84,001.97	2,685.00	34.74
2	39 พลาสติกและของทำด้วย พลาสติก	0.68 , 0.75	173,779.66	1,287.28	16.65
3	84 เครื่องจักร เครื่องกล และ ส่วนประกอบ	0.27 – 3.86	75,474.72	1,096.31	14.18
4	85 เครื่องไฟฟ้าและส่วนประกอบ	0.14 – 3.86	27,989.16	457.44	5.92
5	40 ยางและของทำด้วยยาง	0.01 – 0.75	58,196.36	304.15	3.94
6	27 เชื้อเพลิงที่ได้จากแร่ น้ำมันแร่	0.01 – 0.38	231,585.50	237.29	3.07
7	23 กากและเศษที่เหลือ จากอุตสาหกรรมอาหาร	0.02 – 1.61	12,792.12	204.79	2.65
8	29 เคมีภัณฑ์อินทรีย์	0.04 – 0.80	99,871.25	111.20	1.44
9	73 ของทำด้วยเหล็กหรือเหล็กกล้า	0.21 – 0.70	18,214.25	110.32	1.43
10	61 เครื่องแต่งกายถักแบบนิตหรือ แบบโครเชต์	0.42 , 0.97	14,466.50	109.21	1.41
	สินค้าอื่นๆ นอกจากลำดับที่ 1-10		430,202.62	1,126.31	14.57
	รวม		1,226,574.11	7,729.30	100.00

สถิติการขดเชยค่าภาษีอากรสูงสุด 10 อันดับแรก  
ประจำปีงบประมาณ พ.ศ. 2555 แยกตามประเภทผู้ประกอบการ

ลำดับที่	ชื่อผู้ประกอบการ	จำนวนใบขนฯ ขาออก (ฉบับ)	มูลค่าการส่งออก (FOB)	จำนวนเงิน ขดเชย	ร้อยละของ เงินขดเชย ทั้งหมด
1	บจก. โตโยต้า มอเตอร์ เอเชีย แปซิฟิกา	8,652	57,380.22	1,315.16	17.02
2	บจก. เอเชียนฮอนด้ามอเตอร์	10,373	40,429.25	705.64	9.13
3	บจก. นิสสัน มอเตอร์ (ประเทศไทย)	6,482	14,664.60	308.29	3.99
4	บจก. พีทีที โพลีเมอร์ มาร์เก็ตติ้ง	8,973	34,838.61	261.29	3.38
5	บจก. อีซูซุโอเพอร์เรชั่น (ไทยแลนด์)	1,013	7,341.24	207.99	2.69
6	บมจ. ไออาร์พีซี (สาขา 14)	6,303	71,012.79	175.65	2.27
7	บจก. เอสซีจี พลาสติกส์	6,481	21,918.39	164.38	2.13
8	บจก. สยามโพลิเอททีลีน	6,992	18,948.88	142.11	1.84
9	บจก. ฮอนด้า เทรดดิ้ง เอเชีย	3,124	8,194.36	125.84	1.63
10	บจก. สยามมิชลิน	7,477	15,515.38	111.86	1.45
	บริษัทอื่นๆ นอกจากลำดับที่ 1-10	409,312	936,330.39	4,211.09	54.47
	รวม	475,182	1,226,574.11	7,729.30	100.00

สถิติจำนวนใบขนสินค้าปีงบประมาณ พ.ศ.2555 เปรียบเทียบกับเป้าหมาย

ใบขนสินค้า ขาเข้า	ต.ค.54	พ.ย.54	ธ.ค.54	ม.ค.55	ก.พ.55	มี.ค.55	เม.ย.55	พ.ค.55	มิ.ย.55	ก.ค.55	ส.ค.55	ก.ย.55	รวม
ม.19 ทวิ	6,837	6,860	8,243	4,479	5,248	6,594	6,396	7,049	5,216	6,552	6,557	6,495	76,526

ใบขนสินค้า ขาออก	ต.ค.54	พ.ย.54	ธ.ค.54	ม.ค.55	ก.พ.55	มี.ค.55	เม.ย.55	พ.ค.55	มิ.ย.55	ก.ค.55	ส.ค.55	ก.ย.55	รวม
ม.19 ทวิ	39,682	26,664	38,648	25,486	18,336	33,780	33,397	36,895	25,192	37,799	21,381	27,673	364,933



ผลการดำเนินงานประจำปีงบประมาณ พ.ศ.2555  
(ตั้งแต่วันที่ 1 ตุลาคม 2554 - 30 กันยายน 2555)

1. จำนวนคลังสินค้าทัณฑ์บนแยกตามประเภทคลังสินค้าทัณฑ์บน

คลังสินค้าทัณฑ์บน

ประเภทคลังสินค้าทัณฑ์บน	คลังสินค้าทัณฑ์บนที่จัดตั้ง ในปีงบประมาณ พ.ศ.2555 (คลัง)	คลังสินค้าทัณฑ์บนรวมทั้งหมด ปีงบฯ พ.ศ.2555 (คลัง)
1. คลังสินค้าทัณฑ์บนทั่วไป	4	40
2. คลังสินค้าทัณฑ์บนทั่วไปสำหรับจัด แสดงสินค้าหรือนิทรรศการ	-	4
3. คลังสินค้าทัณฑ์บนทั่วไปสำหรับเก็บน้ำมัน	-	-
4. คลังสินค้าทัณฑ์บนสำหรับอุโมงค์หรือสร้างเรือ	-	16
5. คลังสินค้าทัณฑ์บนประเภทโรงผลิตสินค้า	-	120
6. คลังสินค้าทัณฑ์บนประเภทร้านค้าปลอดอากร	4	31
7. คลังเก็บของสำหรับร้านค้าปลอดอากร	1	5
8. คลังสินค้าในเขตคลังสินค้าทัณฑ์บนสำหรับ ประกอบการค้าเสรีที่ปลอดจากภาระภาษี	-	14
9. คลังเสบียงทัณฑ์บน	-	5
<b>รวมทั้งสิ้น</b>	<b>9</b>	<b>235</b>

2. จำนวนเขตปลอดอากรแยกตามประเภทกิจการ (อุตสาหกรรม พาณิชยกรรม)

เขตปลอดอากร

ประเภท	จำนวนเขตปลอดอากรที่จัดตั้ง ในปีงบประมาณ 2555 (เขต)	จำนวนเขตปลอดอากรที่จัดตั้ง ทั้งหมด (เขต)
1. อุตสาหกรรม	2	8
2. พาณิชยกรรม	3	19
3. อุตสาหกรรมและพาณิชยกรรม	2	38
<b>รวม</b>	<b>7</b>	<b>65</b>

### 3. จำนวนผู้ประกอบการในเขตปลอดอากร แยกตามประเภทอุตสาหกรรม

#### ผู้ประกอบการในเขตปลอดอากร

ประเภท	จำนวนผู้ประกอบการ ในปีงบประมาณ 2555 (ราย)	จำนวนผู้ประกอบการ ทั้งหมด (ราย)
1. อาหาร	1	14
2. อุตสาหกรรมเคมี และปิโตรเลียม	1	10
3. พลาสติก เลนส์ และกระจก	1	20
4. เครื่องนุ่งห่ม และสิ่งทอ	0	7
5. เครื่องประดับ อัญมณี และโลหะ	0	8
6. ของทำด้วยโลหะสามัญ	2	26
7. เครื่องไฟฟ้า และเครื่องจักรกล	3	25
8. ยานยนต์ และผลิตภัณฑ์ที่เกี่ยวข้อง	9	50
9. อากาศยาน และอุตสาหกรรมที่เกี่ยวข้อง	3	5
10. เครื่องเรือน เฟอร์นิเจอร์ เครื่องไม้ และเครื่องหนัง	0	7
11. ผลิตภัณฑ์อิเล็กทรอนิกส์	1	22
12. การกระจายสินค้า Logistics แบ่งบรรจุ ซื้อมา-ขายไป	13	78
13. เบ็ดเตล็ด และอื่นๆ	6	16
รวม	40	288



## ผลการดำเนินงานของส่วนตรวจสอบสิทธิประโยชน์ทางภาษีอากร ในรอบปีงบประมาณ พ.ศ.2555

ผลการตรวจสอบบัญชีคลัง สินค้าทัณฑ์บน และเขตปลอดอากร

### การตรวจสอบเขตปลอดอากร

ลำดับที่	เรื่อง	จำนวน
1	การตรวจสอบบัญชี/การตรวจนับของคลัง	<p>258 ราย แบ่งเป็น</p> <p><u>ประเภทกิจการ</u></p> <ol style="list-style-type: none"> <li>1. รับฝากและกระจายสินค้า จำนวน 58 ราย หรือ 22.48 %</li> <li>2. อิเล็กทรอนิกส์ จำนวน 30 ราย หรือ 11.63 %</li> <li>3. ยานยนต์และชิ้นส่วนประกอบ จำนวน 38 ราย หรือ 14.73 %</li> <li>4. เครื่องจักรกลและรถใช้งานหนัก จำนวน 24 ราย หรือ 9.30 %</li> <li>5. ผลิตภัณฑ์เหล็กและสแตนเลส จำนวน 17 ราย หรือ 6.59 %</li> <li>6. ปิโตรเคมีและเคมีภัณฑ์ จำนวน 16 ราย หรือ 6.20 %</li> <li>7. ผลิตภัณฑ์ไม้ จำนวน 10 ราย หรือ 3.87 %</li> <li>8. คัดแยกโลหะ จำนวน 6 ราย หรือ 2.33 %</li> <li>9. อาหารและเครื่องปรุงรส จำนวน 6 ราย หรือ 2.33 %</li> <li>10. ผลิตภัณฑ์ จำนวน 6 ราย หรือ 2.33 %</li> <li>11. เลนส์ จำนวน 6 ราย หรือ 2.33 %</li> <li>12. อื่นๆ จำนวน 41 ราย หรือ 15.88 %</li> </ol> <p><u>พื้นที่ตั้งของผู้ประกอบกิจการ</u></p> <ol style="list-style-type: none"> <li>1. ภาคกลาง 21.70 %</li> <li>2. ภาคตะวันออก 77.52 %</li> <li>3. ภาคใต้ 0.78 %</li> </ol>
2	ตรวจสอบรายงานประจำปี	428 งวด

การตรวจสอบคลังสินค้าทัณฑ์บน

ลำดับที่	เรื่อง	จำนวน
1	การตรวจสอบบัญชีคลังสินค้าทัณฑ์บน	455 งวด
2	ตรวจนับวัตถุดิบและสินค้าคงเหลือ คลังสินค้าทัณฑ์บน	208 ราย แบ่งเป็น <ol style="list-style-type: none"> <li>คลังทัณฑ์บนประเภทโรงผลิตจำนวน 88 ราย หรือ 42.30 % สินค้าที่ผลิตเกี่ยวกับอิเล็กทรอนิกส์ ไฟฟ้า ยานยนต์ เสื้อผ้า อัญมณีเครื่องประดับ เครื่องหนัง ไม้แปรรูป เพอร์นิเจอร์ และ รองเท้า ส่วนใหญ่ตั้งอยู่ในเขตพื้นที่กรุงเทพมหานคร จังหวัดสมุทรปราการ จังหวัดปทุมธานีและภาคตะวันออก เช่น ระยอง ชลบุรี เป็นต้น</li> <li>คลังทัณฑ์บนทั่วไป จำนวน 33 ราย หรือ 15.87 % ส่วนใหญ่ตั้งอยู่ในเขตพื้นที่ภาคกลาง เช่น กรุงเทพมหานคร จังหวัดสมุทรปราการและภาคตะวันออก เช่น ระยอง ชลบุรี เป็นต้น</li> <li>คลังทัณฑ์บนประเภทร้านค้าปลอดอากรจำนวน 54 ราย หรือ 25.96 % ส่วนใหญ่ตั้งอยู่ในเขตพื้นที่ภาคกลาง เช่น จังหวัดสมุทรปราการและกรุงเทพมหานคร เป็นต้น</li> <li>คลังทัณฑ์บนประเภทประเภที่อู่ซ่อมสร้างเรือ จำนวน 33 ราย หรือ 15.87 % ส่วนใหญ่ตั้งอยู่ในเขตพื้นที่ภาคกลาง เช่น จังหวัดสมุทรปราการและจังหวัดสมุทรสาคร เป็นต้น</li> </ol>

## 4.3 ด้านการป้องกัน และปราบปราม

ผลการดำเนินงานตามแผนงาน /  
โครงการตามแผนปฏิบัติการ  
กรมศุลกากร ประจำปีงบประมาณ  
พ.ศ. 2555



### 1. โครงการจัดหาเรือตรวจการณ์ทางทะเล (การต่อสร้างเรือศุลกากร)

เพื่อเป็นการเสริมสร้างขีดความสามารถในการปฏิบัติงานป้องกันและปราบปรามการลักลอบหนีศุลกากร ผลการดำเนินงาน และตัวชี้วัดเป็นไปตามเป้าหมายที่กำหนด ในการดำเนินโครงการจัดหาเรือตรวจการณ์ทางทะเลขนาดความยาวไม่น้อยกว่า 80 ฟุต จำนวน 3 ลำ เป็นไปตามมติคณะรัฐมนตรี เมื่อวันที่ 3 พฤษภาคม 2554 วงเงิน 351,948,600.- บาท โดยให้ได้รับการจัดสรรเงินตามโครงการเงินกู้เพื่อฟื้นฟูเศรษฐกิจและพัฒนาโครงสร้างพื้นฐาน (Development Policy Loan : DPL) ซึ่งกรมศุลกากร ได้ดำเนินการจัดหาโดยวิธีการประกวดราคา และต่อมากระทรวงการคลังอนุมัติ เมื่อวันที่ 20 ธันวาคม 2554 จ้างบริษัท มาร์ชิน จำกัด ซึ่งเป็นผู้ชนะการประกวดที่เสนอราคาค่าจ้างโครงการดังกล่าวเป็นเงินจำนวน 348,500,000 บาท ทั้งนี้ กรมฯ ได้ส่งผลการประกวดราคาให้สำนักงานบริหารหนี้สาธารณะเพื่อพิจารณาความเหมาะสมของราคา โดย กรมฯ ได้ประสานงานและเข้าร่วมชี้แจงรายละเอียดของราคา จนกระทั่งสำนักงานบริหารหนี้สาธารณะ ได้อนุมัติจัดสรรเงินกู้ DPL เมื่อวันที่ 20 มิถุนายน 2555 และกรมฯ ได้ลงนาม ทำสัญญาจ้างเลขที่ 66/2555 เมื่อวันที่ 17 กรกฎาคม 2555 โดยระยะเวลาดำเนินการตามโครงการแล้วเสร็จภายใน 390 วัน นับแต่วันลงนามในสัญญา ซึ่งผลการดำเนินงานเป็นไปตามกิจกรรมและงวดงานที่กำหนด





## 2. โครงการก่อสร้างท่าเทียบเรือเกาะสีชัง

ผลการดำเนินงานครบถ้วนตามกิจกรรมที่กำหนดและตัวชี้วัดเป็นไปตามเป้าหมายที่กำหนด ในการดำเนินโครงการก่อสร้างท่าเทียบเรือศุลกากรเกาะสีชัง กรมศุลกากรได้ว่าจ้างบริษัท อินเทนซีฟ เมคคานิกส์ จำกัด เพื่อทำการก่อสร้าง ท่าเทียบเรือศุลกากร เกาะสีชัง อำเภอกะสีชัง จังหวัดชลบุรี ราคาค่าก่อสร้างรวม 194,999,444.- บาท โดยใช้เงินงบประมาณรายจ่ายประจำปี งบประมาณ พ.ศ. 2551 จำนวน 50,000,000 บาท ปีงบประมาณ พ.ศ. 2552 จำนวน 47,500,000 บาท และปีงบประมาณ พ.ศ. 2553-2554 จำนวน 97,499,444 บาท ซึ่งบริษัทฯ ได้รับอนุมัติให้ขยายเวลาสัญญาจ้างตามมติคณะรัฐมนตรีเรื่องมาตรการ การให้ความช่วยเหลือผู้ประกอบการที่ได้รับผลกระทบจากเหตุอุทกภัย รวมระยะเวลาการก่อสร้างตามสัญญาจ้างทั้งหมด 1,020 วัน จำนวนงวดงานทั้งหมด 23 งวด ผลการดำเนินงานก่อสร้างแล้วเสร็จและคณะกรรมการตรวจรับการจ้างตรวจรับงานตามกำหนดเวลาสัญญาจ้าง



## 3. โครงการพัฒนาปรับปรุงระบบฐานข้อมูลการสืบค้นเจ้าของสิทธิหรือตัวแทนสิทธิในเครื่องหมายการค้าและลิขสิทธิ์

ผลการดำเนินงานครบถ้วนตามกิจกรรมที่กำหนดและตัวชี้วัดเป็นไปตามเป้าหมายที่กำหนด ดังนี้

- ได้ดำเนินการศึกษา สอบถามความคิดเห็นและข้อเสนอแนะจากเจ้าหน้าที่ศุลกากรกลุ่มตัวอย่างจำนวน 250 ชุด ในหน่วยงาน สผก. สสภ. สกท. สทบ. สสล. สสอ. ศก.1-4 และ สสป. เพื่อสำรวจความคิดเห็นเกี่ยวกับการใช้ระบบฐานข้อมูลใน [www.iprcustoms.com](http://www.iprcustoms.com) หัวข้อตรวจสอบสินค้าและเจ้าของสิทธิ ซึ่งกลุ่มตัวอย่างร้อยละ 95.08 เห็นว่าระบบฐานข้อมูลดังกล่าว มีประโยชน์ต่อการปฏิบัติงาน สามารถใช้เป็นแหล่งข้อมูลเบื้องต้นได้อย่างรวดเร็ว
- ดำเนินการประชุมชี้แจงแนวทางพัฒนาปรับปรุงระบบฐานข้อมูลสืบค้นเจ้าของสิทธิหรือตัวแทนสิทธิในเครื่องหมายการค้าและลิขสิทธิ์ ให้กับเจ้าของสิทธิหรือตัวแทนสิทธิจำนวน 4 ครั้ง เพื่อสร้างความเข้าใจและความร่วมมือระหว่างภาครัฐ และเอกชน
- ได้ดำเนินการพัฒนาปรับปรุงระบบฐานข้อมูลการสืบค้นเจ้าของสิทธิหรือตัวแทนสิทธิ ในเครื่องหมายการค้าและลิขสิทธิ์ ซึ่งข้อมูลที่ดำเนินการปรับปรุงเครื่องหมายการค้าและลิขสิทธิ์ทั้งสิ้น 623 รายการ จากข้อมูลของ 12 เจ้าของสิทธิหรือตัวแทนสิทธิ
- ได้ดำเนินการจัดทำขั้นตอนการเข้าใช้งานระบบฐานข้อมูลการสืบค้นเจ้าของสิทธิ หรือตัวแทนสิทธิ และประชาสัมพันธ์เผยแพร่การใช้งานใน intranet อย่างต่อเนื่อง



## ตารางผลการจับกุมการลักลอบและหลีกเลี่ยงศุลกากรปีงบประมาณ พ.ศ. 2555

มูลค่า : ล้านบาท

ปีงบประมาณ 2555	ศุลกากร								หน่วยงานอื่น (ลักลอบ)		รวมทั้งหมด	
	ลักลอบ		หลีกเลี่ยง		รวมลักลอบและหลีกเลี่ยง		ผิดพิธีการ		ราย	มูลค่า	ราย	มูลค่า
	ราย	มูลค่า	ราย	มูลค่า	ราย	มูลค่า	ราย	มูลค่า				
ต.ค. 54	423	309.43	343	128.99	766	438.42	1,427	3.76	53	5.48	2,246	447.66
พ.ย. 54	391	70.42	269	619.42	660	689.84	1,710	2.15	55	9.44	2,425	701.43
ธ.ค. 54	540	65.93	318	116.64	858	182.57	1,611	3.62	99	13.48	2,568	199.67
ม.ค. 55	489	177.40	257	155.15	746	332.55	1,623	9.11	66	19.31	2,435	360.97
ก.พ. 55	533	90.53	349	165.38	882	255.91	1,290	4.63	88	21.51	2,260	282.06
มี.ค. 55	672	103.96	324	133.52	996	237.49	1,579	3.98	64	17.21	2,639	258.67
เม.ย. 55	538	102.44	343	182.65	881	285.09	1,031	2.78	83	9.02	1,995	296.89
พ.ค. 55	515	103.29	298	138.10	813	241.39	2,033	2.46	69	5.06	2,915	248.90
มิ.ย. 55	528	82.65	342	211.49	870	294.14	1,696	5.47	99	15.78	2,665	315.39
ก.ค. 55	502	113.51	365	251.65	867	365.17	1,453	3.44	58	7.11	2,378	375.72
ส.ค. 55	537	144.54	378	167.97	915	312.51	1,357	5.49	86	8.86	2,358	326.85
ก.ย. 55	524	80.45	296	58.17	820	138.62	1,254	7.67	73	17.09	2,147	163.38
รวม	6,192	1,444.55	3,882	2,329.14	10,074	3,773.69	18,064	54.56	893	149.34	29,031	3,977.59



ตารางแสดงผลการจับกุมการลักลอบและหลีกเลี่ยงศุลกากร  
เรียงลำดับจากสินค้าที่มีมูลค่ามากไปหาน้อย  
ปีงบประมาณ พ.ศ.2555

ศุลกากร						หน่วยงานอื่น	
ลักลอบขาเข้า		ลักลอบขาออก		หลีกเลี่ยง			
สินค้า	มูลค่า (บาท)	สินค้า	มูลค่า (บาท)	สินค้า	มูลค่า (บาท)	สินค้า	มูลค่า (บาท)
1. ก๊าซไนโตรเจน	257,165,707	1. ยาเสพติดประเภทยาไอซ์	16,180,500	1. รถยนต์นั่งส่วนบุคคล	407,973,413	1. รถยนต์นั่งส่วนบุคคล	56,424,078
2. ยาเสพติดประเภทยาไอซ์	159,176,920	2. ไม้พะยูนแปรรูป	10,616,490	2. แม่พิมพ์	187,604,730	2. บุหรี่	21,608,333
3. รถยนต์นั่งส่วนบุคคล	129,407,421	3. ธนบัตรไทย	6,900,000	3. ปลาสดแช่แข็ง	75,511,419	3. รถยนต์กระบะ	10,522,524
4. ดอกไขควง	66,472,484	4. รถยนต์นั่งส่วนบุคคล	5,658,140	4. กาวซิลิโคน	58,158,934	4. ธนบัตรไทยและต่างประเทศ	8,345,440
5. น้ำมันเชื้อเพลิง	54,596,352	5. ยาเสพติดประเภทยาบ้า	2,033,500	5. น้ำมันแอร์	48,590,336	5. น้ำมันเชื้อเพลิง	4,996,508
6. กระเป๋านิตต่างๆ	35,949,204	6. วัตถุออกฤทธิ์ต่อจิตและประสาท	1,865,700	6. เหล็กเส้น	39,697,950	6. เครื่องประดับ	2,883,421
7. แวนตา	30,947,832	7. ก๊าซบรรจุถัง	1,254,420	7. จอมอนิเตอร์	38,623,339	7. ปลาข้าว	1,821,081
8. งาช้าง	29,674,800	8. ไม้สักแปรรูป	869,194	8. อะไหล่รถจักรยานยนต์	35,935,193	8. สุรา	1,355,881
9. เครื่องประดับ	25,832,651	9. ยารักษาโรค	830,638	9. ส่วนประกอบปั้มน้ำมัน	33,811,282	9. เนื้อโคแช่แข็ง	1,002,887
10. ยาเสพติดประเภทยาบ้า	23,744,250	10. โทรศัพท์มือถือ	767,450	10. เครื่องปรับอากาศไฟฟ้า	29,357,443	10. เม็ดมะม่วงหิมพานต์	840,000

ตารางผลการจับกุมการลักลอบและหลีกเลี่ยงศุลกากร  
ปีงบประมาณ พ.ศ.2551 – 2555

มูลค่า : ล้านบาท

ปีงบประมาณ	ศุลกากร								หน่วยงานอื่น (ลักลอบ)		รวมทั้งหมด	
	ลักลอบ		หลีกเลี่ยง		รวมลักลอบและหลีกเลี่ยง		ผิดพิธีการ					
	ราย	มูลค่า	ราย	มูลค่า	ราย	มูลค่า	ราย	มูลค่า	ราย	มูลค่า	ราย	มูลค่า
2551	6,454	1,520.95	4,894	3,839.30	11,348	5,360.25	9,692	44.50	1,258	237.30	22,298	5,642.05
2552	6,180	1,953.00	4,538	3,533.36	10,718	5,486.36	14,909	245.42	1,178	235.33	26,805	5,967.11
2553	6,412	2,045.88	4,200	3,187.78	10,612	5,233.65	18,147	147.55	1,042	193.96	29,801	5,575.17
2554	6,405	1,309.40	3,918	2,646.12	10,323	3,955.52	18,760	92.34	889	179.48	29,972	4,227.34
2555	6,192	1,444.55	3,882	2,329.14	10,074	3,773.69	18,064	54.56	893	149.34	29,031	3,977.59

## 4.4 ด้านมาตรฐานราคาสกุลการ



1. ในรอบปี พ.ศ. 2555 กรมศุลกากรได้จัดทำฐานข้อมูล ราคาสินค้านำเข้าเพื่อใช้เป็นเครื่องมือที่ช่วยสนับสนุนการตัดสินใจ ในการรับหรือปฏิเสธราคาที่สำแดง และลดความเสี่ยงจากการสำแดงราคาต่ำรวมเป็นจำนวนทั้งสิ้น 88 แฟ้มข้อมูลราคา ซึ่งครอบคลุมสินค้าทั้งประเภทอุปโภคบริโภคต่างๆ เช่น กระเทียม, พริกแห้ง, มันฝรั่ง, หอมหัวใหญ่, หอมหัวเล็ก, องุ่นแห้ง, เม็ดพลาสติก, สิ่งทอ, เสื้อผ้าสำเร็จรูป, เซรามิค, เครื่องใช้ไฟฟ้า เป็นต้น

2. ให้บริการตอบข้อหารือด้านราคาสกุลการ และวินิจฉัยราคาสกุลการล่วงหน้า เพื่อเป็นการอำนวยความสะดวกให้แก่ผู้ประกอบการ ทั้งด้านการลดระยะเวลา และค่าใช้จ่ายต่าง ๆ จำนวน 22 เรื่อง และอยู่ระหว่างการพัฒนาระบบการวินิจฉัยราคาสกุลการล่วงหน้าทางอิเล็กทรอนิกส์ เพื่อให้ผู้ประกอบการได้รับความสะดวกและรวดเร็วยิ่งขึ้น

3. ได้ปรับปรุง แก้ไขระเบียบปฏิบัติเกี่ยวกับการคืนเงินประกันอากร เพื่อให้สอดคล้องตามพันธกรณีความตกลงทั่วไปว่าด้วยภาษีศุลกากรและการค้า 1994 ได้แก่

- คำสั่งทั่วไปกรมศุลกากร ที่ 39/2555 เรื่อง แก้ไขเพิ่มเติมประมวลระเบียบปฏิบัติศุลกากร พ.ศ. 2544 ภาค 2 หมวดที่ 01 บทที่ 04 ข้อที่ 03 ว่าด้วยการกำหนดราคาสกุลการตามวิธีที่ 1 ราคาซื้อขายของที่นำเข้า (3) หลักเกณฑ์ในการปฏิบัติ และภาค 2 หมวดที่

01 บทที่ 04 ข้อที่ 06 ว่าด้วยการกำหนดราคาสกุลการตามวิธีที่ 4 ราคาหักทอน (3) หลักเกณฑ์ ในการปฏิบัติ

- คำสั่งทั่วไปกรมศุลกากร ที่ 40/2555 เรื่อง แก้ไขเพิ่มเติมประมวลระเบียบปฏิบัติศุลกากร พ.ศ. 2554 ภาค 5 หมวดที่ 01 บทที่ 03 ว่าด้วยการคืนเงินประกันอากรและเงินอากรถอนคืน

- คำสั่งทั่วไปกรมศุลกากร ที่ 40/2555 เรื่อง วินิจฉัยราคาสกุลการล่วงหน้าทางอิเล็กทรอนิกส์

- ประกาศกรมศุลกากร ที่ 70/2555 เรื่อง หลักเกณฑ์การพิจารณาราคาสกุลการตามวิธีที่ 1 ราคาซื้อขายของที่นำเข้า

- ประกาศกรมศุลกากร ที่ 71/2555 เรื่อง หลักเกณฑ์การพิจารณาราคาสกุลการตามวิธีที่ 4 ราคาหักทอน

- ประกาศกรมศุลกากร ที่ 72/2555 เรื่อง การคืนเงินประกันค่าภาษีอากร

- ประกาศกรมศุลกากร ที่ 122/2555 เรื่อง วินิจฉัยราคาสกุลการล่วงหน้าทางอิเล็กทรอนิกส์

4. ให้การสนับสนุนด้านวิชาการการกำหนดราคาแก่หน่วยงานต่าง ๆ ทั้งภายในและภายนอก โดยมีการจัดการอบรมให้ความรู้เกี่ยวกับการกำหนดราคาสกุลการแก่ผู้ปฏิบัติงานของหน่วยจัดเก็บอากร หน่วยงานตรวจสอบหลังการตรวจปล่อย รวมทั้งผู้ประกอบการที่เกี่ยวข้อง เช่น การปรับปรุงแก้ไขระเบียบปฏิบัติเกี่ยวกับหลักเกณฑ์การกำหนดราคาสกุลการ การคืนเงินประกันอากร การประเมิน ราคาสินค้า ไวน์ รยยนต์ เป็นต้น

นอกจากนี้ได้จัดทำองค์ความรู้ด้านการกำหนดราคาสกุลการ เช่น ฐานข้อมูลการปรับราคาสินค้ากรณีที่มีค่าสิทธิและค่าธรรมเนียมใบอนุญาต เป็นต้น และนำขึ้นเผยแพร่ทาง intranet

## 4.5 ด้านจริยธรรมและธรรมาภิบาล

### ผลการดำเนินงานด้านจริยธรรมและธรรมาภิบาล

หัวข้อ	ผลการดำเนินงาน	
	แผนงาน/โครงการ/ภารกิจ	รายละเอียด
1. การดำเนินงานตามแผนปฏิบัติราชการ ประจำปีงบประมาณ พ.ศ. 2555 ภายใต้ยุทธศาสตร์บริหารจัดการระบบภาษีอากร โดยยึดหลักการบริหารกิจการบ้านเมืองที่ดี	1.1 โครงการเผยแพร่จรรยาข้าราชการกรมศุลกากรและคู่มือปฏิบัติ	<p>ดำเนินงานตามแผนงาน/โครงการ ประจำปีงบประมาณ พ.ศ.2555 โดยมีผลการดำเนินงานที่ดำเนินการแล้วเสร็จ ดังนี้</p> <p>1.1 การจัดทำข้อบังคับกรมศุลกากรว่าด้วยจรรยาข้าราชการกรมศุลกากร พ.ศ. 2552 และคู่มือปฏิบัติ (ฉบับปรับปรุง)</p> <p>1.1.1 จัดพิมพ์เผยแพร่ “ข้อบังคับกรมศุลกากรว่าด้วยจรรยาข้าราชการกรมศุลกากร พ.ศ. 2552 และคู่มือปฏิบัติ (ฉบับปรับปรุง)” ตามที่ได้บรรจุไว้ในแผนปฏิบัติราชการของกรมฯ แล้วเสร็จและได้มีการแจกจ่ายให้แก่ ข้าราชการ พนักงานราชการและลูกจ้างของกรมฯ เพื่อรับทราบและถือปฏิบัติโดยทั่วกันแล้ว</p> <p>1.1.2 จัดให้ข้าราชการ พนักงานราชการและลูกจ้างกรมศุลกากรที่บรรจุใหม่ เข้ารับฟังการบรรยายเรื่องจรรยาข้าราชการกรมศุลกากร และระเบียบปฏิบัติของพนักงานและลูกจ้างชั่วคราว</p>
	1.2 โครงการส่งเสริมคุณธรรมจริยธรรมและธรรมาภิบาล	<p>1.2 โครงการส่งเสริมคุณธรรม จริยธรรมและธรรมาภิบาล</p> <p>1.2.1 ร่วมกับ สวศ. กำหนดหลักสูตรการฝึกอบรมเกี่ยวกับการส่งเสริมคุณธรรมจริยธรรมและธรรมาภิบาล ดังนี้</p> <ul style="list-style-type: none"> <li>- หลักสูตรการส่งเสริมให้ประชาชนมีความรู้เกี่ยวกับการป้องกันและปราบปรามการทุจริต (บรรจุไว้ในหลักสูตรการอบรมผู้ชำนาญการ)</li> </ul>

หัวข้อ	ผลการดำเนินงาน	
	แผนงาน/โครงการ/ภารกิจ	รายละเอียด
		<ul style="list-style-type: none"> <li>- หลักสูตรการพัฒนาศักยภาพของเจ้าหน้าที่ในการป้องกันและปราบปรามการทุจริต</li> <li>- หลักสูตรการอบรมบุคลากรภาพในด้าน การให้บริการของเจ้าหน้าที่</li> <li>- หลักสูตรธรรมะโยคะहरษา</li> <li>- หลักสูตรการอบรมสติปัญญาฐานภาวนา</li> <li>- การจัดบรรยายธรรม ณ กรมศุลกากร</li> </ul> <p>1.3 รายงานผลการดำเนินงานตามแผนปฏิบัติราชการ ประจำปีงบประมาณ พ.ศ.2555 ต่อ ผบท. สจว. เพื่อเสนอต่อ สมต. ทุกเดือน</p>
2. การดำเนินการเกี่ยวกับการสอบสวนข้อเท็จจริงและการแก้ไขปัญหาการร้องเรียน	พิจารณาสำนวนการดำเนินการทางวินัย ที่เกิดจากการรับเรื่องร้องเรียนเนื่องจากการปฏิบัติหน้าที่ของเจ้าหน้าที่กรมศุลกากร อันเนื่องมาจากไม่ได้รับความเป็นธรรมหรือระบบงานที่ไม่คล่องตัว	<p>2.1 เรื่องร้องเรียนที่อยู่ระหว่างการพิจารณา สืบสวนข้อเท็จจริง 10 เรื่อง</p> <p>2.2 สำนวนการสืบสวนข้อเท็จจริงที่ยุติแล้ว 14 เรื่อง</p>
3. การพัฒนาส่งเสริมจิตสำนึกจริยธรรมและจรรยาบรรณของข้าราชการ พนักงาน และลูกจ้าง	3.1 โครงการส่งเสริมคุณธรรมจริยธรรมสำหรับข้าราชการ เพื่อเฉลิมพระเกียรติพระบาทสมเด็จพระเจ้าอยู่หัว เนื่องในโอกาส พระราชพิธีมหามงคลเฉลิมพระชนมพรรษา 7 รอบ 5 ธันวาคม 2554	3.1 ร่วมกับกรมการศาสนา จัดกิจกรรมเข้าวัดเพื่อปฏิบัติธรรมทุกวันธรรมสวนะ ที่ไม่ตรงกับวันหยุดราชการ และวันเสาร์-อาทิตย์ ระหว่างเดือนมิถุนายน 2554 – เดือนมีนาคม 2555
	3.2 โครงการส่งเสริมคุณธรรมจริยธรรม และจรรยาบรรณของข้าราชการ พนักงาน และลูกจ้าง	<p>3.2.1 เผยแพร่ประมวลจริยธรรม และคู่มือจรรยาข้าราชการกรมศุลกากร ในระบบ internet และ intranet ของกรมฯ</p> <p>3.2.2 จัดทำโครงการประกวดจัดบอร์ด</p> <p>3.2.3 โครงการไหว้พระและถวายเทียนพรรษา 9 วัด และโครงการไหว้พระและถวายเทียนพรรษา 3 วัด</p>


หัวข้อ	ผลการดำเนินงาน	
	แผนงาน/โครงการ/ภารกิจ	รายละเอียด
		<p>3.2.4 จัดทำโครงการความดีที่ฝากไว้ : พรุ้งนี้ที่อยากฝากไว้ ประจำปีงบประมาณ 2555</p> <p>3.2.5 โครงการหนังสือเสียงเพื่อคนตาบอด</p>
4. งานอื่นๆที่ได้รับมอบหมาย	4.1 รายงานผลการดำเนินการตามภารกิจที่รัฐ/ฝ่ายบริหารต้องดำเนินการตามรัฐธรรมนูญแห่งราชอาณาจักรไทย พุทธศักราช 2550	4.1 รายงานผลการดำเนินการตามภารกิจที่รัฐ/ฝ่ายบริหารต้องดำเนินการตามรัฐธรรมนูญแห่งราชอาณาจักรไทย พุทธศักราช 2550 ซึ่งอยู่ในความรับผิดชอบของ สจว. ตามมาตรา 59 และ มาตรา 84(2) ต่อ สผต. เป็นรายไตรมาส โดย ไตรมาสที่ 4 (วันที่ 1 กรกฎาคม 2555 - 30 กันยายน 2555) ประจำปีงบประมาณ 2555 รายละเอียดปรากฏตามหนังสือ กค 0516(3.1)/211 ลงวันที่ 4 ตุลาคม 2555
	4.2 รายงานสถิติการลงโทษข้าราชการ พนักงานราชการ ลูกจ้างประจำที่กระทำผิดวินัย เกี่ยวกับเรื่อง ยาเสพติด การทุจริต และผู้มีอิทธิพล กับทั้งกำหนดมาตรการป้องกัน การกระทำความผิดดังกล่าว พร้อมรายงานผลสัมฤทธิ์ของการดำเนินงาน	4.2 รายงานต่อกระทรวงการคลังปีละ 2 ครั้ง (ภายในวันที่ 15 มกราคม และ 15 กรกฎาคม ของทุกปี)
	4.3 รายงานผลการดำเนินการป้องกันและแก้ไขปัญหาทุจริต และประพฤติมิชอบในหน่วยงานราชการของไทย	4.3 รายงานต่อกระทรวงการคลังปีละ 2 ครั้ง (ภายในวันที่ 15 มีนาคม และ 15 กันยายน ของทุกปี)
	4.4 รายงานผลการดำเนินการแก้ไขปัญหาทุจริตคอร์รัปชัน ตามมติ ครม.	4.4 รายงานผลการดำเนินการแก้ไขปัญหาการทุจริตคอร์รัปชัน ตามมติคณะรัฐมนตรี เสนอ สำนักงานปลัดกระทรวงการคลัง เพื่อรวบรวม เสนอต่อกระทรวงยุติธรรม ปีละ 2 ครั้ง



หัวข้อ	ผลการดำเนินงาน	
	แผนงาน/โครงการ/ภารกิจ	รายละเอียด
	4.5 รายงานและผลการประเมินตามเกณฑ์มาตรฐานและตัวชี้วัดความโปร่งใสที่กำหนดภายใต้ พ.ร.บ. ข้อมูลข่าวสารของทางราชการ พ.ศ. 2540 ของหน่วยงานภาครัฐ ( 7 เกณฑ์มาตรฐาน 41 ตัวชี้วัด)	4.5 รายงานต่อสำนักงานปลัดสำนักนายกรัฐมนตรี ปีละ 1 ครั้ง
	4.6 รายงานและผลการประเมินมาตรฐานความโปร่งใสในการปฏิบัติราชการของกรมศุลกากร (4 มิติ)	4.6 รายงานต่อ ก.พ. ปีละ 1 ครั้ง
	4.7 รายงานการปฏิบัติตามประมวลจริยธรรม ประจำปีงบประมาณ พ.ศ. 2555	4.7 รายงานต่อเลขาธิการสำนักงาน ก.พ.



## 4.6 ด้านการตรวจสอบหลังการตรวจปล่อย



1. การปฏิบัติราชการตามคำรับรองการปฏิบัติราชการ สามารถบรรลุเป้าประสงค์ ตามมิติที่ 1 ด้านประสิทธิภาพ ตามยุทธศาสตร์ มี 3 ตัวชี้วัด ดังนี้

1.1 จำนวนค่าภาษีศุลกากรที่สามารถจัดเก็บได้ 819.92 ล้านบาท ต่ำกว่าเป้าหมาย 380.08 ล้านบาท หรือคิดเป็นร้อยละ 31.67

1.2 จำนวนรายของการจับกุมผู้กระทำความผิดทางศุลกากรจำนวน 312 ราย สูงกว่าเป้าหมาย 30 ราย หรือคิดเป็นร้อยละ 10.64

1.3 สามารถดำเนินการได้เท่ากับเป้าหมาย 1 ตัวชี้วัด ได้แก่ ระดับความสำเร็จของโครงการตรวจสอบหลังการตรวจปล่อย สินค้าประเภทวัสดุสิ้นเปลืองที่นำเข้ามาเพื่อใช้ผลิตหรือประกอบเป็นสินค้าไฟฟ้าและอิเล็กทรอนิกส์ที่ใช้สิทธิยกเว้นอากรตามประกาศกระทรวงการคลัง

2. การดำเนินการตามโครงการ/แผนงานภายในสำนักตรวจสอบอากร จำนวน 1 แผนงาน สามารถดำเนินการได้สูงกว่าเป้าหมาย ได้แก่ แผนงานการตรวจสอบบันทึกบัญชี เอกสาร และข้อมูลที่เกี่ยวข้องกับการนำเข้า - ส่งออก ณ สถานประกอบการโดยสามารถดำเนินการเข้าตรวจสอบหลังการตรวจปล่อย ณ สถานประกอบการ จำนวน 715 ราย สูงกว่าเป้าหมาย 115 ราย หรือคิดเป็นร้อยละ 19.17

3. ผลการดำเนินงานเปรียบเทียบกับเป้าหมาย ประจำปีงบประมาณ 2551 - 2555 พบว่า ในปีงบประมาณ 2555 สามารถดำเนินการตรวจสอบผู้ประกอบการ ได้จำนวน 715 ราย ซึ่งสูงกว่าเป้าหมาย 115 ราย หรือคิดเป็นร้อยละ 19.17 โดยสามารถจับกุมผู้กระทำความผิดทางศุลกากร จำนวน 312 ราย ซึ่งสูงกว่าเป้าหมาย 30 ราย หรือคิดเป็นร้อยละ 10.64 และสามารถจัดเก็บค่าภาษีอากรได้จำนวน 819.92 ล้านบาท ซึ่งต่ำกว่าเป้าหมาย 380.08 ล้านบาท หรือคิดเป็นร้อยละ 31.67



4. ผลการดำเนินงานเปรียบเทียบกับปีงบประมาณที่ผ่านมา ประจำปีงบประมาณ 2551 - 2555 พบว่า ในปีงบประมาณ 2555 สามารถดำเนินการตรวจสอบผู้ประกอบการ ได้จำนวน 715 ราย ซึ่งสูงกว่าปีงบประมาณที่ผ่านมา 26 ราย หรือคิดเป็นร้อยละ 3.77 โดยสามารถจับกุมผู้กระทำความผิดทางศุลกากร จำนวน 312 ราย ซึ่งต่ำกว่าปีงบประมาณที่ผ่านมา 9 ราย หรือคิดเป็นร้อยละ 2.80 และสามารถจัดเก็บค่าภาษีอากรได้จำนวน 819.92 ล้านบาท ซึ่งต่ำกว่าปีงบประมาณที่ผ่านมา 829.47 ล้านบาท หรือคิดเป็น ร้อยละ 50.29

## ตัวชี้วัดตามคำรับรองการปฏิบัติราชการกับ ก.พ.ร. ประจำปีงบประมาณ 2555

ตัวชี้วัด	เป้าหมาย	ผลการปฏิบัติงาน	ผลการปฏิบัติงานเทียบกับเป้าหมาย
<b>มิติที่ 1 มิติด้านประสิทธิผล</b> 3.1.1 จำนวนภาชีศุลกากรที่สามารถจัดเก็บได้ (ล้านบาท)  3.1.4 ระดับความสำเร็จของโครงการตรวจสอบหลังการตรวจปล่อยสินค้าประเภทวัสดุสิ้นเปลืองที่นำเข้ามาเพื่อใช้ผลิตหรือประกอบเป็นสินค้าไฟฟ้าและอิเล็กทรอนิกส์ที่ใช้สิทธิยกเว้นอากรตามประกาศกระทรวงการคลัง	จำนวนภาชีศุลกากรที่สามารถจัดเก็บได้ 1,200 ล้านบาท  ระดับความสำเร็จของโครงการตรวจสอบหลังการตรวจปล่อยสินค้าประเภทวัสดุสิ้นเปลืองที่นำเข้ามาเพื่อใช้ผลิตหรือประกอบเป็นสินค้าไฟฟ้าและอิเล็กทรอนิกส์ที่ใช้สิทธิยกเว้นอากรตามประกาศกระทรวงการคลัง / 5 ระดับ	ภาชีศุลกากรที่สามารถจัดเก็บได้ 819.92 ล้านบาท  - บรรลุตามเป้าหมายกิจกรรม ระดับ 5 คะแนน ดำเนินการตรวจสอบหลังการตรวจปล่อย ณ สถานประกอบการกลุ่มเป้าหมายให้ความรู้แก่ผู้ประกอบการ จำนวน 31 ราย และประเมินผลการดำเนินงานของโครงการโดยใช้แบบสำรวจความพึงพอใจของผู้ประกอบการกลุ่มเป้าหมาย 31 ชุด ผลสำรวจพบว่า  - ผู้ประกอบการมีความพึงพอใจในขั้นตอนและกระบวนการตรวจสอบหลังการตรวจปล่อย ณ สถานประกอบการ อยู่ในระดับความพึงพอใจมากถึงมากที่สุด (ช่วงคะแนนระหว่าง 4.26 - 4.68)  - ผู้ประกอบการมีความพึงพอใจในการปฏิบัติงานตรวจสอบ และให้ความรู้ของเจ้าหน้าที่สตอ. อยู่ในระดับความพึงพอใจมาก ถึงมากที่สุด (ช่วงคะแนนระหว่าง 4.39 - 4.84) โดยเฉพาะอย่างยิ่ง ในด้านเจ้าหน้าที่ได้ให้ความรู้และข้อเสนอแนะที่เป็นประโยชน์ตามโครงการฯ พบว่า ผู้ประกอบการมีความพึงพอใจในระดับมากที่สุด คิดเป็นค่าคะแนนเฉลี่ย 4.84  - ผู้ประกอบการมีข้อเสนอแนะเห็นควรให้สตอ. เผยแพร่ความรู้ในลักษณะดังกล่าวต่อไป	ต่ำกว่าเป้าหมาย 380.08 ล้านบาท หรือร้อยละ 31.67 เท่ากับเป้าหมาย
3.2.1 จำนวนรายของการจับกุมผู้กระทำความผิดทางศุลกากร	จำนวนรายของการจับกุมผู้กระทำความผิดทางศุลกากร 282 ราย	จับกุมผู้กระทำความผิดทางศุลกากร จำนวน 312 ราย	สูงกว่าเป้าหมาย 30 ราย หรือร้อยละ 10.64

## โครงการ/แผนงานภายในสำนักตรวจสอบอากร ประจำปีงบประมาณ 2555

โครงการ/แผนงาน	เป้าหมาย	ผลการปฏิบัติงาน	ผลการปฏิบัติงานเทียบกับเป้าหมาย
- แผนงานการตรวจสอบบันทึกบัญชี เอกสาร และข้อมูลที่เกี่ยวข้องกับการนำเข้า-ส่งออก ณ สถานประกอบการ	- จำนวนรายของผู้ประกอบการได้รับการตรวจสอบ ณ สถานประกอบการไม่น้อยกว่า 600 ราย	- เข้าตรวจสอบหลังการตรวจปล่อย ณ สถานประกอบการจำนวน 715 ราย	สูงกว่าเป้าหมาย 115 ราย หรือร้อยละ 19.17

## สรุปผลการดำเนินงานเปรียบเทียบกับเป้าหมาย ปีงบประมาณ 2551 – 2555

ปีงบประมาณ	จำนวนราย AUDIT				จำนวนรายจับกุม				รายได้ศุลกากร			
	เป้าหมาย (ราย)	ปฏิบัติจริง (ราย)	สูง/ต่ำกว่า เป้าหมาย		เป้าหมาย (ราย)	ปฏิบัติจริง (ราย)	สูง/ต่ำกว่า เป้าหมาย		เป้าหมาย (ล้านบาท)	ปฏิบัติจริง (ล้านบาท)	สูง/ต่ำกว่า เป้าหมาย	
			(ราย)	(ร้อยละ)			(ราย)	(ร้อยละ)			(ล้านบาท)	(ร้อยละ)
ปี 2551	595	667	72	12.10	239	357	118	49.37	1,270.00	960.54	-309	-24.37
ปี 2552	595	643	48	8.07	322	346	24	7.45	1,000.00	1,550.94	551	55.09
ปี 2553	600	739	139	23.17	271	363	92	33.95	1,057.00	1,027.40	-30	-2.80
ปี 2554	600	689	89	14.83	300	321	21	7.00	930.00	1,649.39	719	77.35
ปี 2555	600	715	115	19.17	282	312	30	10.64	1,200.00	819.92	-380.08	-31.67
รวม	2,990	3,453			1,414	1,699			5,457.00	6,008.19		

## สรุปผลการดำเนินงานเปรียบเทียบกับปีงบประมาณที่แล้ว ปีงบประมาณ 2552 – 2555

ปีงบประมาณ	จำนวนราย AUDIT				จำนวนรายจับกุม				รายได้ศุลกากร			
	เป้าหมาย (ราย)	ปฏิบัติจริง (ราย)	สูง/ต่ำกว่า เป้าหมาย		เป้าหมาย (ราย)	ปฏิบัติจริง (ราย)	สูง/ต่ำกว่า เป้าหมาย		เป้าหมาย (ล้านบาท)	ปฏิบัติจริง (ล้านบาท)	สูง/ต่ำกว่า เป้าหมาย	
			(ราย)	(ร้อยละ)			(ราย)	(ร้อยละ)			(ล้านบาท)	(ร้อยละ)
ปี 2552	667	643	-24	-3.60	357	346	-11	-3.08	960.54	1,550.94	590.40	61.47
ปี 2553	643	739	96	14.93	346	363	17	4.91	1,550.94	1,027.40	-523.54	-33.76
ปี 2554	739	689	-50	6.77	363	321	-42	-11.57	1,027.40	1,649.39	621.99	60.54
ปี 2555	689	715	26	3.77	321	312	-9	-2.80	1,649.39	819.92	-829.47	-50.29
รวม	2,738	2,786			1,387	1,342			5,188.27	5,047.65		

## 4.7 ด้านการพัฒนาระบบเทคโนโลยีสารสนเทศ

### ผลการดำเนินงานด้านการพัฒนาระบบเทคโนโลยีสารสนเทศ ประจำปี 2555

ลำดับ	โครงการ	ผลการดำเนินงาน
1	โครงการการจัดตั้งการให้บริการระบบ National Single Window (NSW)	การพัฒนาระบบกลางการเชื่อมโยงข้อมูลของประเทศ (ระบบ NSW) ได้เริ่มดำเนินการตั้งแต่ 14 มิ.ย. 53 โดยจัดซื้อจัดหาและพัฒนาระบบคอมพิวเตอร์พร้อมอุปกรณ์เครือข่าย ปัจจุบันระบบ NSW ของประเทศติดตั้งที่ Data Center 2 แห่ง (ห้องมั่นคงการไฟฟ้านครหลวง เขตยานนาวา และเขตราชบุรีบูรณะ) และเปิดให้บริการตั้งแต่ ไตรมาส 4 ของ ปี 2554 เป็นต้นมา ปัจจุบันมีหน่วยงานที่เชื่อมโยงข้อมูลกับระบบ NSW แล้วจำนวน 11 หน่วยงาน ประกอบด้วย กรมศุลกากร, กรมการค้าต่างประเทศ, การนิคมอุตสาหกรรมแห่งประเทศไทย, กรมโรงงานอุตสาหกรรม, กรมปศุสัตว์, กรมสรรพสามิต, สำนักงานคณะกรรมการส่งเสริมการลงทุน, กรมประมง, สำนักงานคณะกรรมการอาหารและยา, สำนักงานมาตรฐานสินค้าเกษตรและอาหารแห่งชาติ และกรมศิลปากร
2	โครงการระบบสารสนเทศเพื่อการบริหารจัดการข้อมูลการนำเข้าและส่งออก	สทส. ได้ดำเนินการพัฒนาระบบสารสนเทศเพื่อการบริหารจัดการข้อมูลการนำเข้าและส่งออก ทั้งที่เป็น Software วิเคราะห์ ออกแบบ และพัฒนาระบบงานต่างๆ รวมทั้งปรับปรุงข้อมูลให้เป็นปัจจุบัน โดยมีวัตถุประสงค์เพื่อเผยแพร่สารสนเทศข้อมูลการนำเข้า-ส่งออก เป็นแหล่งข้อมูลการพัฒนาประสิทธิภาพการดำเนินงานทั้งด้านการบริหารการจัดเก็บภาษีศุลกากร การควบคุมทางศุลกากร และสนับสนุนการตัดสินใจแก่ผู้บริหารภายในกรมศุลกากรได้ตลอด 24 ชั่วโมง ทั้งนี้ได้ดำเนินการติดตั้ง Software ระบบงาน และประชาสัมพันธ์ให้หน่วยงานต่างๆ ใช้งานเรียบร้อยแล้ว ปัจจุบันมีจำนวนผู้เข้าชม 1,307 ครั้ง (เริ่มนับตั้งแต่วันที่ 29 มิ.ย. 55 ถึง 19 พ.ย. 55 เวลา 15.00 น.)

ลำดับ	โครงการ	ผลการดำเนินงาน
3	โครงการจัดหาระบบ Intranet ของกรมศุลกากร ระยะที่ 2	สทส. ได้ดำเนินการจัดหาระบบ Intranet ระยะที่ 2 ของกรมศุลกากร โดยมีวัตถุประสงค์เพื่อจัดหาระบบคอมพิวเตอร์ ทั้งที่เป็น Hardware และ Software วิเคราะห์ ออกแบบ และพัฒนาระบบงานต่างๆ รวมทั้งปรับปรุงรายละเอียดข้อมูลให้เป็นปัจจุบัน สำหรับนำมาใช้บริหารจัดการ ให้ระบบ Intranet ของกรมศุลกากรสามารถทำงานได้ตลอด 24 ชั่วโมง อย่างมีประสิทธิภาพและสามารถรองรับปริมาณงานและจำนวนผู้ใช้บริการ ที่เพิ่มขึ้นได้ รวมถึงสามารถจัดหาระบบ Search Engine ที่มีประสิทธิภาพ เพื่ออำนวยความสะดวกแก่บุคลากรของกรมศุลกากรให้สามารถค้นหา และ Download ข้อมูลได้อย่างถูกต้องรวดเร็ว รวมถึงประชาสัมพันธ์การ ดำเนินงานด้านต่างๆ ให้ทราบโดยทั่วกันภายในกรมศุลกากร โดยให้หน่วยงาน ผู้รับผิดชอบหัวข้อต่างๆ เป็นผู้ดูแลรับผิดชอบเนื้อหาในหัวข้อนั้นๆ ทั้งนี้ กรมศุลกากรได้ดำเนินการติดตั้งเครื่องและอุปกรณ์พร้อม Software ที่เกี่ยวข้องกับระบบ Intranet โดยบริษัทฯ ส่งตัวอย่างส่วนการออกแบบ รูปแบบเว็บไซต์เพื่อให้คณะกรรมการ เลือกรูปแบบที่ต้องการ หลังจากนั้น จึงพัฒนาระบบงานและทดสอบการใช้งาน มีการกำหนดเวลาการอบรม ผู้ใช้งานในหลักสูตรต่างๆ และส่งมอบงานเรียบร้อยแล้ว โดยปัจจุบันมี จำนวนผู้เข้าชม 8,639 ครั้ง (เริ่มนับตั้งแต่วันที่ 19 ก.ย. 55 ถึง 19 พ.ย. 55 เวลา 15.00 น.)
4	โครงการเพิ่มประสิทธิภาพ การให้บริการตรวจปล่อยสินค้า	เป็นการจัดหาอุปกรณ์คอมพิวเตอร์เคลื่อนที่ เพื่อเพิ่มประสิทธิภาพการให้ บริการของกรมศุลกากร ให้เจ้าหน้าที่กรมศุลกากรสามารถใช้ระบบงาน ของกรมศุลกากรได้ทั้งในและนอกสถานที่ในระบบ On-Line Real Time ตลอดเวลาในการรองรับการให้บริการแก่ผู้ประกอบการ ผู้นำเข้า-ส่งออก ที่เกี่ยวข้องให้ได้รับความสะดวก รวดเร็วมากยิ่งขึ้น



ลำดับ	โครงการ	ผลการดำเนินงาน
5	โครงการพัฒนาระบบจัดเก็บค่าธรรมเนียมในการดำเนินพิธีการทางศุลกากร (Service Fee System)	โครงการพัฒนาระบบการจัดเก็บค่าธรรมเนียมในการดำเนินพิธีการทางศุลกากร (Service Fee System) เป็นโครงการจัดการระบบคอมพิวเตอร์ทั้ง Hardware และ Software สำหรับนำมาใช้ในการจัดเก็บค่าธรรมเนียมในการดำเนินพิธีการทางศุลกากร แทน Hardware และ Software เดิม และพัฒนาระบบการจัดเก็บค่าธรรมเนียมในการดำเนินพิธีการทางศุลกากร ให้มีความสอดคล้องกับกฎกระทรวงกำหนดค่าธรรมเนียมในการดำเนินพิธีการทางศุลกากร พ.ศ. 2552 แก้ไขปัญหาและอุปสรรคในการปฏิบัติงานของเจ้าหน้าที่กรมศุลกากร และผู้ประกอบการให้สามารถตรวจสอบข้อมูลการชำระค่าธรรมเนียม ในการดำเนินพิธีการทางศุลกากร และยอดค้างชำระได้ด้วยตนเอง โดยระบบใหม่จะเริ่มใช้งานจริง ธ.ค. 55 นี้
6	โครงการจัดการระบบ Mail ของกรมศุลกากร	เป็นการจัดการระบบคอมพิวเตอร์ใหม่ เพื่อนำมาใช้ในการบริหารจัดการระบบ Mail ของกรมศุลกากร ในระยะที่ 2 ทดแทนระบบคอมพิวเตอร์เดิม โดยจัดหาอุปกรณ์คอมพิวเตอร์ทั้ง Hardware และ Software เพื่อให้ผู้ใช้สามารถรับ-ส่งข้อมูล ทั้งภายในและภายนอกกรมศุลกากรได้ ด้วยความสะดวก รวดเร็ว และมีความปลอดภัยมากที่สุด ทุกวันตลอด 24 ชั่วโมงอย่างมีประสิทธิภาพ โดยกรมศุลกากรเริ่มใช้ระบบ Mail ใหม่ เมื่อวันที่ 9 ก.ค. 55
7	โครงการเปลี่ยนทดแทนอุปกรณ์เครือข่ายรองรับการเชื่อมโยงจากหน่วยงานภายนอก	เป็นการจัดหาอุปกรณ์เครือข่ายทดแทนอุปกรณ์เครือข่ายเดิม ที่ครบอายุการใช้งานและยกเลิกการผลิต ให้เพียงพอกับจำนวนหน่วยงานภาครัฐและเอกชนที่เชื่อมโยงเครือข่ายกับกรมศุลกากร เป็นการเพิ่มคุณภาพและประสิทธิภาพในการเชื่อมอุปกรณ์เครือข่ายกับระบบเครือข่ายหลัก (Core Network) ของกรมศุลกากรในการรับ-ส่งข้อมูลที่เหมาะสมและรองรับปริมาณงานและระบบงานต่างๆ ที่กรมศุลกากรใช้และให้บริการให้กับผู้รับบริการทั้งในส่วน of หน่วยงานภาครัฐและเอกชนทั่วประเทศ ได้อย่างสะดวก รวดเร็ว ต่อเนื่องและมีประสิทธิภาพ สร้างความมั่นใจและความน่าเชื่อถือในการเชื่อมโยงระบบเครือข่ายกับกรมศุลกากร

ลำดับ	โครงการ	ผลการดำเนินงาน
8	โครงการจัดซื้อเครื่องคอมพิวเตอร์สำหรับ Back up ระบบ ebXML Gateway	จัดซื้อเครื่องคอมพิวเตอร์ Server สำหรับ Back up ระบบ ebXML Gateway รวมทั้งติดตั้งและโอนย้ายโปรแกรม Application Software สำหรับระบบ ebXML ของกรมศุลกากร และติดตั้ง ORACLE Data Base Software ให้สามารถรองรับการรับ/ส่งเอกสารอิเล็กทรอนิกส์ระหว่าง ebXML Gateway, Gateway Provider, และ Back End ในขั้นตอนการปฏิบัติพิธีการและตรวจปล่อยสินค้ามีความสะดวก รวดเร็ว และมีประสิทธิภาพมากยิ่งขึ้น ปัจจุบันใช้ในการทดสอบการรับ-ส่งข้อมูลระหว่างกรมศุลกากรกับระบบ NSW
9	โครงการจัดหาอุปกรณ์รักษาความปลอดภัย VPN รองรับ การเชื่อมโยงข้อมูลโครงการ ASEAN Single Window Pilot	เป็นการจัดหาอุปกรณ์ VPN (Virtual Private Network) แบบปลอดภัย ติดตั้งบนระบบ NSW Gateway ของประเทศไทย ณ Data Center เพื่อเชื่อมโยงเครือข่ายกับระบบ ASW Gateway และ/หรือระบบ NSW Gateway ของประเทศสมาชิกอาเซียนและประเทศในภูมิภาคอื่นๆ ปัจจุบันใช้ในการทดสอบการรับ-ส่งข้อมูลกับประเทศสมาชิกอาเซียน
10	การเชื่อมโยงเครือข่ายเพื่อเรียกดูข้อมูล ในระบบ ยานพาหนะผ่านแดน แบบ Online	การเชื่อมโยงเครือข่ายระหว่างกรมศุลกากรและสำนักงาน ป.ป.ส. เพื่อเรียกดูข้อมูลในระบบยานพาหนะผ่านแดน แบบ Online จากฐานข้อมูลของกรมศุลกากร เป็นการดำเนินการเพิ่มประสิทธิภาพในการควบคุมทางศุลกากร และปกป้องสังคม นอกจากนี้ยังสนับสนุนการปฏิบัติงานตามภารกิจ ของสำนักงาน ป.ป.ส. ซึ่งเป็นประโยชน์ต่อราชการในภาพรวม โดยเจ้าหน้าที่ ป.ป.ส. สามารถสอบถามข้อมูลการนำรถยนต์เข้า-ออกตามด่านฯพรมแดนทั่วประเทศ ในภารกิจการสืบสวนปราบปรามผู้กระทำความผิดกฎหมายเกี่ยวกับ ยาเสพติดและสกัดกั้นบุคคลต้องสงสัยที่เดินทางเข้า-ออกพื้นที่ผ่านพรมแดน ขณะนี้กรมฯได้ดำเนินการเชื่อมโยงเครือข่ายระหว่างกรมศุลกากร และสำนักงาน ป.ป.ส. เรียบร้อยแล้ว และได้ทำร่างบันทึกข้อตกลง (MOU) ในการใช้ข้อมูลดังกล่าว แต่อยู่ระหว่างรอการลงนามของหน่วยงานดังกล่าว

ลำดับ	โครงการ	ผลการดำเนินงาน
11	การเชื่อมโยงระบบพิธีการศุลกากรทางไปรษณีย์ระหว่างระบบงานของบริษัทไปรษณีย์ไทย จำกัด กับกรมศุลกากรเพื่อแลกเปลี่ยนข้อมูลผ่าน Web Service	<p>ปัจจุบันบริษัทไปรษณีย์ไทย จำกัด ได้พัฒนาระบบงานขึ้น เพื่อเชื่อมโยงกับระบบศุลกากรไปรษณีย์ ของกรมศุลกากรในลักษณะการแลกเปลี่ยนข้อมูลผ่าน Web Service โดยได้ติดตั้งใช้งานจริง เมื่อเดือนสิงหาคม 2555</p> <p>ข้อมูลที่มีการแลกเปลี่ยนกันประกอบด้วย</p> <ol style="list-style-type: none"> <li>1. ข้อมูลพัสดุไปรษณีย์ภัณฑ์ประเภทที่ 2 และประเภทที่ 3 เพื่อให้ระบบศุลกากรไปรษณีย์ของกรมฯ ออกเลขรายการศุลกากรตามประเภทการนำเข้า แล้วส่งกลับไปยังระบบของบริษัทไปรษณีย์ไทย จำกัด เพื่อใช้ในการพิมพ์รายการศุลกากรในสตีกเกอร์บาร์โค้ด</li> <li>2. ข้อมูลรายการประเมินภาษีอากร ซึ่งระบบศุลกากรไปรษณีย์ของกรมฯ ได้มีการคำนวณค่าภาษีอากร ให้พร้อม Generate เลขที่ใบแจ้งความ เพื่อส่งกลับไปให้ระบบของบริษัทไปรษณีย์ไทย จำกัด ใช้ในการพิมพ์ใบแจ้งฯ สำหรับส่งให้ผู้รับของ</li> <li>3. ข้อมูลรายการประเมินภาษีอากรที่มีการแก้ไขในใบแจ้งฯ</li> <li>4. ข้อมูลสถานะการรับชำระ ที่ระบบของบริษัทไปรษณีย์ไทย จำกัด ได้ส่งให้ระบบศุลกากรไปรษณีย์ของกรมฯ เพื่อให้เจ้าหน้าที่ของกรมฯ ใช้ตรวจสอบความถูกต้องก่อนส่งเป็นรายได้แผ่นดิน และออกใบเสร็จรับเงิน</li> <li>5. ข้อมูลยกเลิกไปรษณีย์ภัณฑ์ ที่ระบบศุลกากรไปรษณีย์ของกรมฯ ส่งไปให้เพื่อให้พนักงานของบริษัทไปรษณีย์ไทย จำกัด ปรับปรุงแก้ไขใบแจ้งความตามรายการศุลกากร</li> <li>6. ข้อมูลปริมาณ น้ำหนัก ราคาตามใบปฏิญญา ที่ระบบศุลกากรไปรษณีย์ของกรมฯ ได้มีการ Generate เลขที่ใบแจ้งความแล้ว เพื่อส่งกลับไปให้ระบบของบริษัท ไปรษณีย์ไทย จำกัด ใช้ในการพิมพ์ใบแจ้งฯ สำหรับส่งให้ผู้รับของ</li> <li>7. ข้อมูลรายการศุลกากรที่ตัดบัญชี เพื่อแจ้งให้พนักงานของบริษัทไปรษณีย์ไทย จำกัด เตรียมของสำหรับส่งมอบให้เจ้าหน้าที่ศุลกากร</li> <li>8. ข้อมูลรายการศุลกากรพร้อมตรวจ/สถานะค่าเก็บรักษา ส่งให้ระบบศุลกากรไปรษณีย์ของกรมฯ เพื่อให้เจ้าหน้าที่ใช้ในการตรวจปล่อยสินค้า</li> <li>9. ข้อมูลรายการศุลกากรที่ตรวจปล่อยแล้ว ส่งกลับไปให้ระบบของบริษัทไปรษณีย์ไทย จำกัด</li> <li>10. ข้อมูลรายการศุลกากรที่ส่งกัก ส่งไปยังระบบของบริษัทไปรษณีย์ไทย จำกัด เพื่อให้พนักงานของบริษัทไปรษณีย์ไทย จำกัด บันทึกการรายการของกักเข้าระบบ</li> <li>11. ข้อมูลไปรษณีย์ภัณฑ์ที่เป็น List F ส่งไปยังระบบของบริษัทไปรษณีย์ไทย จำกัด เพื่อให้พนักงานของบริษัทไปรษณีย์ไทย จำกัด จัดเตรียมของเพื่อส่งมอบให้เจ้าหน้าที่ศุลกากร</li> </ol>

ลำดับ	โครงการ	ผลการดำเนินงาน
12	โครงการบูรณาการเชื่อมโยงข้อมูลระหว่างหน่วยงานภาครัฐกับระบบ NSW	<p>ด้วยนโยบายท่านปลัดกระทรวงการคลัง ต้องการให้หน่วยงานที่ลงนาม MOU ร่วมกับกรมศุลกากรสามารถเชื่อมโยงข้อมูลระหว่างหน่วยงานกับระบบ NSW ของประเทศแบบบูรณาการได้ภายในปี 2555 จึงมีดำริให้กรมศุลกากร ขอจัดสรรแหล่งเงินกู้ (World Bank) เพื่อพัฒนาการเชื่อมโยงข้อมูลดังกล่าว ซึ่งมีส่วนราชการที่แจ้งความประสงค์ของงบประมาณเพื่อพัฒนาระบบเชื่อมโยงข้อมูลกับระบบ NSW จำนวน 11 ส่วนราชการ 12 โครงการ โดยโครงการในส่วนที่กรมศุลกากรรับผิดชอบ มีจำนวน ๒ โครงการคือ</p> <ul style="list-style-type: none"> <li>- โครงการพัฒนาระบบใบขนสินค้าขาเข้า ใบขนสินค้าขาออก ใบขนสินค้าส่วนบุคคล การชำระภาษีและเชื่อมโยงข้อมูลกับใบอนุญาตและใบรับรองของกรมศิลปากร กรมการปกครอง กรมการอุตสาหกรรมทหาร และสำนักงานปรมาณูเพื่อสันติ แบบ Single Window (รวมการพัฒนาความรู้ จัดสัมมนาและการทำ Workshop ให้ทุกส่วนราชการและผู้ประกอบการนำเข้า ส่งออกที่เกี่ยวข้อง)</li> <li>- โครงการปรับปรุงระบบ e-Customs รองรับการเชื่อมโยงข้อมูลระหว่างหน่วยงานทั้งภายในประเทศและระหว่างประเทศ ระหว่างปี 2555-2556 กรมศุลกากรได้รวบรวมจัดส่งให้กระทรวงการคลังเพื่อพิจารณาให้ความเห็นชอบและคณะรัฐมนตรี ได้เห็นชอบและรับทราบในหลักการตามที่กระทรวงการคลังเสนอเมื่อวันที่ 3 พ.ค. 54 และได้รับการพิจารณาข้อมูลรายละเอียดโครงการและอนุมัติการจัดสรรเงินกู้จากสำนักงานบริหารหนี้สาธารณะ (สบน.) เมื่อวันที่ 24 สิงหาคม 2555 ปัจจุบันอยู่ระหว่างกระบวนการจัดซื้อจัดจ้าง</li> </ul>
13	โครงการเปลี่ยนทดแทนและเพิ่มเติมเครื่องคอมพิวเตอร์และอุปกรณ์ต่อพ่วง	<p>เป็นการจัดหาเครื่องคอมพิวเตอร์และอุปกรณ์ต่อพ่วงเพื่อทดแทนของเดิม ซึ่งผ่านการใช้งานมาแล้วไม่น้อยกว่า 5 ปี และจัดหาเพิ่มเติมเพื่อให้เพียงพอต่อการใช้งานของเจ้าหน้าที่ ซึ่งเป็นการเพิ่มประสิทธิภาพในการปฏิบัติงานและให้บริการของกรมศุลกากรให้ผู้ประกอบการ ผู้นำเข้า-ส่งออก ได้รับความสะดวก รวดเร็ว ถูกต้องและเป็นธรรมมากยิ่งขึ้น โดยโครงการนี้ได้เริ่มดำเนินการขออนุมัติโครงการและขอจัดสรรเงินภายใต้โครงการเงินกู้เพื่อฟื้นฟูเศรษฐกิจและโครงสร้างพื้นฐาน (Development Policy Loan : DPL) ตั้งแต่ปี 2554 จนได้ผู้ชนะการประกวดราคาและกรมฯ ลงนามกับผู้ชนะการประกวดราคาแล้วเมื่อวันที่ 27 ก.ย. 55 ปัจจุบันอยู่ระหว่างดำเนินโครงการ</p>

## 4.8 ด้านพิกัดอัตราศุลกากร

กรมศุลกากรมีภารกิจดำเนินการเกี่ยวกับการพัฒนาระบบพิกัดอัตราศุลกากรและการกำหนดมาตรฐานการวินิจฉัยพิกัดศุลกากรให้เป็นสากลภายใต้ระบบฮาร์โมนไนซ์และพันธกรณีระหว่างประเทศ ให้ข้อเสนอแนะและแก้ไขปัญหาต่างๆ ที่เกี่ยวข้องในด้านพิกัดศุลกากร เสนอแนะการปรับปรุงแก้ไขพระราชกำหนดพิกัดอัตราศุลกากรเพื่อให้สอดคล้องกับนโยบายการกำหนดอัตราอากร ของประเทศไทย และนโยบายการกำหนดอัตราศุลกากรตามพันธกรณีระหว่างประเทศ พัฒนาระบบฐานข้อมูลพิกัดศุลกากรและบริหารฐานข้อมูลให้ทันสมัย รวมทั้งดำเนินการเกี่ยวกับการจัดทำมาตรฐานหลักเกณฑ์การยกเว้นอากร และพิจารณายกเว้นอากร พิจารณาจัดประเภทพิกัดศุลกากร พิจารณาอุทธรณ์การประเมินอากรในส่วนที่เกี่ยวข้องกับพิกัดศุลกากรและกฎว่าด้วยถิ่นกำเนิดสินค้า กำหนดมาตรฐานวิธีวิเคราะห์สินค้า และเป็นศูนย์รวบรวมข้อมูลด้านการวิเคราะห์สินค้า และข้อมูลเกี่ยวกับของต้องห้ามและของต้องจำกัดตามกฎหมายที่เกี่ยวข้อง เสนอนโยบายในการเจรจาการค้าระหว่างประเทศด้านถิ่นกำเนิดสินค้า พิจารณาปัญหาและตรวจสอบความถูกต้องของใบรับรองถิ่นกำเนิดสินค้า ดำเนินการออกหลักเกณฑ์ระเบียบ คำสั่ง และประกาศที่เกี่ยวข้องกับพิกัดอัตราศุลกากร และกฎว่าด้วยถิ่นกำเนิดสินค้า และให้คำปรึกษาแนะนำเกี่ยวกับการจำแนกพิกัดอัตราศุลกากร และสิทธิการยกเว้นอากร

กรมศุลกากรมีบริการจำแนกประเภทพิกัดอัตราศุลกากรล่วงหน้า (Pre-Classification) สำหรับผู้นำเข้าที่ต้องการทราบพิกัดศุลกากรของสินค้าที่จะนำเข้า รวมทั้งให้บริการวินิจฉัยถิ่นกำเนิดของสินค้านำเข้าภายใต้โครงการนำร่องการให้บริการวินิจฉัยถิ่นกำเนิดของสินค้านำเข้า

ในปีงบประมาณ พ.ศ. 2555 กรมศุลกากรร่วมกับศุลกากรอาเซียนได้ปรับปรุงแก้ไขพิกัดศุลกากรระบบฮาร์โมนไนซ์อาเซียน (ASEAN Harmonised Tariff Nomenclature : AHTN) ฉบับปี 2007 ให้สอดคล้องกับการแก้ไขพิกัดศุลกากรระบบฮาร์โมนไนซ์ (HS) ขององค์การศุลกากรโลก (World Customs Organization : WCO) ฉบับปี 2012 และรองรับรายการสินค้าที่มีความสำคัญระหว่างกันภายในกลุ่มอาเซียน เพื่อให้พิกัดศุลกากรมีความทันสมัย ชัดเจน สอดคล้องกับรูปแบบทางการค้าระหว่างประเทศ และการเปลี่ยนแปลงด้านเทคโนโลยี รวมทั้งเป็นกลไกในการติดตามการเคลื่อนย้ายสินค้าที่เป็นอันตรายต่อสังคมและสิ่งแวดล้อม ซึ่งนับเป็นก้าวสำคัญอีกก้าวหนึ่งของประเทศไทยและอาเซียนที่จะนำไปสู่ประชาคมเศรษฐกิจอาเซียน โดยตราเป็นพระราชกำหนดพิกัดอัตราศุลกากร (ฉบับที่ 5) พ.ศ. 2555 มีผลใช้บังคับตั้งแต่วันที่ 1 มกราคม 2555 เป็นต้นมา นอกเหนือไปจากนั้นกรมศุลกากรได้จัดสัมมนาผู้ประกอบการนำเข้า-ส่งออก เพื่อเผยแพร่ประชาสัมพันธ์แก่สาธารณชนได้รับทราบ และนำไปใช้ปฏิบัติ ได้อย่างถูกต้อง

ด้านพิกัดอัตราศุลกากรระหว่างประเทศ กรมศุลกากรได้ศึกษาวิเคราะห์การพัฒนาโครงสร้างองค์กร ที่เอื้อต่อการวินิจฉัยพิกัดฯ สินค้าตามรูปแบบที่ได้แนะนำไว้ใน WCO Recommendation on the Improvement of Tariff Classification Work and Related Infrastructure นอกจากนั้นยังได้เสนอปัญหาการจำแนกพิกัดศุลกากรสินค้าที่มีความเห็นแตกต่างกันระหว่างประเทศสมาชิกเพื่อขอคำแนะนำ/คำตัดสิน จากองค์การศุลกากรโลก เพื่อให้เกิดแนวทางการจำแนกพิกัดศุลกากรที่เป็นมาตรฐานสากล

ด้านการอุทธรณ์พิกัตอัตราศุลกากรและถิ่นกำเนิดสินค้านั้น ได้ดำเนินการเกี่ยวกับการอุทธรณ์การประเมินอากร การจัดประชุม เพื่อพิจารณาและวินิจฉัยปัญหาที่เกี่ยวกับพิกัตอัตราศุลกากรและถิ่นกำเนิดสินค้า และจัดทำคำวินิจฉัยอุทธรณ์ของคณะกรรมการพิจารณาอุทธรณ์ รวมทั้งจัดทำคำวินิจฉัยอุทธรณ์ฉบับย่อเผยแพร่ต่อสาธารณะเพื่อให้เกิดความโปร่งใส ซึ่งในปีงบประมาณ พ.ศ. 2555 ได้ดำเนินการรับคำร้องที่ยื่นอุทธรณ์ จำนวน 730 คำร้อง มีการพิจารณาให้ความเห็นเบื้องต้นแล้วเสร็จจำนวน 299 คำร้อง และได้ดำเนินการออกคำวินิจฉัยคณะกรรมการพิจารณาอุทธรณ์ จำนวน 73 ฉบับ

ด้านโครงสร้างอัตราอากร กรมศุลกากรปรับปรุงพิกัตอัตราศุลกากรในประกาศกระทรวงการคลัง ที่ใช้อยู่ในปัจจุบันจำนวน 23 ฉบับ ให้เป็นระบบพิกัตศุลกากรฮาร์โมนไนส์อาเซียนฉบับปี 2012 รวมทั้งออกประกาศกรมศุลกากรที่เกี่ยวข้องเพื่อกำหนดหลักเกณฑ์และพิธีการสำหรับการลดอัตราอากรและยกเว้นอากรศุลกากรปรับปรุงอัตราอากรเพื่อเพิ่มขีดความสามารถในการแข่งขันของอุตสาหกรรมเชื้อเพลิงและกระดาศอุตสาหกรรมไฟฟ้าและอิเล็กทรอนิกส์ และอุตสาหกรรมประกอบรถยนต์ไฮบริด ปรับปรุงอัตราอากรขาเข้าทั่วไปไม่ให้สูงกว่าอัตราอากรที่ผูกพันไว้ในความตกลงการค้าเสรีจัดตั้งองค์การการค้าโลก ปฏิบัติตามข้อผูกพันตามพันธกรณีระหว่างประเทศ ได้แก่ ดำเนินการยกเว้นอากรและลดอัตราอากรศุลกากรสำหรับความตกลงการค้าเสรีไทย-เปรู ยกเว้น อากรและลดอัตราอากรสำหรับชิ้นส่วนยานยนต์



เฉพาะที่นำเข้ามาใช้ประกอบรถยนต์ (OEM) ตามความตกลงการค้าเสรีไทย-ญี่ปุ่น ยกเว้นอากรตู้เย็นตามพิธีสารฉบับที่ 2 ของความตกลงการค้าเสรีไทย-อินเดีย และยกเว้นอากรสำหรับของที่นำเข้ามาในพื้นที่พัฒนาร่วมตามกฎหมายว่าด้วยองค์การร่วมไทย-มาเลเซีย ซึ่งเป็นรายการบัญชีของที่ได้รับยกเว้นอากร (MEL) เป็นต้น จัดทำตารางการลดภาษีของประเทศไทยตามความตกลงการค้าเสรีต่างๆ เป็นภาษาอังกฤษส่งให้ประเทศคู่ภาคี และตรวจสอบตารางการลดภาษีของประเทศไทยในการปฏิบัติให้เป็นไปตามพันธกรณีระหว่างประเทศ นอกจากนี้ได้จัดทำและประมวลผลข้อมูลอัตราอากรทั้งหมดเข้าสู่ระบบฐานข้อมูลอัตราอากร (Integrated Tariff Database) และระบบงาน e-Customs ของกรมศุลกากรเพื่อเป็นฐานข้อมูลให้ผู้ประกอบการนำเข้า-ส่งออกใช้ในการส่งข้อมูลใบขนสินค้าขาเข้าและใบขนสินค้าขาออก และกรมศุลกากรใช้ข้อมูลอัตราอากรดังกล่าวในการจัดเก็บภาษี ทั้งนี้ได้จัดทำเป็นทั้งภาษาไทยและภาษาอังกฤษ เพื่ออำนวยความสะดวกทางการค้าให้กับนักลงทุนและผู้ประกอบการ ทั้งในและต่างประเทศในการค้นหาพิกัตอัตราศุลกากร รวมทั้งสามารถเปรียบเทียบอัตราอากรขาเข้าทั่วไปกับอัตราอากรของความตกลงการค้าเสรีต่างๆ ได้ด้วย



สำหรับด้านวิเคราะห์สินค้า ได้แก่ การกำหนดมาตรฐานวิธีวิเคราะห์สินค้า และเป็นศูนย์รวบรวมข้อมูลด้านวิเคราะห์สินค้า ข้อมูลเกี่ยวกับของต้องห้ามต้องกำกับตามกฎหมายที่เกี่ยวข้อง รวบรวมจัดทำเผยแพร่ข้อมูลความรู้ด้านการวิเคราะห์สินค้านี้ การให้ความร่วมมือแก่ส่วนราชการอื่นในการเป็นผู้แทนกรมศุลกากร เข้าร่วมเป็นคณะกรรมการ คณะอนุกรรมการและคณะทำงาน ต่างๆ มีผลการดำเนินงานดังนี้

1. โครงการจัดทำฐานข้อมูลสินค้าของต้องห้าม-ต้องกำกวม พร้อมพิกตรหัสสถิติปี 2012 ในรูปแบบเดียวกัน

ได้ดำเนินการศึกษารวบรวม วิเคราะห์ข้อมูลและปรับปรุงฐานข้อมูลของสินค้าของต้องห้ามต้องกำกวม พร้อมรหัสสถิติปี 2012 ให้อยู่ในรูปแบบเดียวกัน เพื่อเป็นการรองรับการจัดทำฐานข้อมูลในอนาคต โดยดำเนินการจัดทำฐานข้อมูลสำหรับสินค้าที่เป็นของต้องห้ามต้องกำกวมตามกฎหมาย ต่างๆ จำนวน 5 ฐานข้อมูล ได้แก่

- 1.) ฐานข้อมูลสินค้าตาม พ.ร.บ. วัตถุอันตราย พ.ศ.2535 รวมถึงประกาศบัญชีรายชื่อวัตถุอันตราย 6 ฉบับ เฉพาะบัญชี ก
- 2.) ฐานข้อมูลสินค้าตาม พ.ร.บ. ควบคุมยุทธภัณฑ์ พ.ศ. 2530 (เฉพาะสารเคมี ตามประกาศกระทรวงกลาโหม เรื่องกำหนดยุทธภัณฑ์ที่ต้องขออนุญาต ตามพระราชบัญญัติควบคุมยุทธภัณฑ์ พ.ศ.2530)
- 3.) ฐานข้อมูลสินค้าตาม พ.ร.บ. ยาเสพติดให้โทษ พ.ศ. 2522
- 4.) ฐานข้อมูลสินค้าตาม พ.ร.บ. วัตถุที่ออกฤทธิ์ต่อจิตประสาท พ.ศ. 2518
- 5.) ฐานข้อมูลสินค้านำเข้าประเภทพรรณไม้และส่วนของพรรณไม้ตามประเภทพิกตรหัสศุลกากรที่ 12.11

2. การให้ความร่วมมือแก่องค์การศุลกากรโลก ในการพิจารณาให้ความเห็นเกี่ยวกับการจัดประเภทพิกตรหัสของสารเคมี กลุ่มเภสัชเคมีภัณฑ์ (INN. List 104 - 105) เพื่อเป็นข้อมูลสำหรับการประชุมคณะอนุกรรมการวิทยาศาสตร์ รวมทั้งเข้าร่วมประชุมในคณะอนุกรรมการวิทยาศาสตร์ สำนักงานใหญ่องค์การศุลกากรโลก

3. การให้ความร่วมมือแก่ส่วนราชการอื่นในการเป็นผู้แทนกรมศุลกากร เข้าร่วมเป็นคณะกรรมการ คณะอนุกรรมการและคณะทำงาน ของหน่วยงานต่างๆ ได้แก่ สำนักคณะกรรมการอาหารและยา กรมควบคุมมลพิษ กรมโรงงานอุตสาหกรรม กระทรวงเกษตรและสหกรณ์ และกระทรวงพาณิชย์ เป็นต้น



ตอนที่ 87  
ยานบกนอกจากรถที่เดินบนรางรถไฟหรือรางรราง  
ส่วนประกอบและอุปกรณ์ประกอบของยานดังกล่าว

ประเภท	ประเภทย่อย	รหัสสถิติ	รายการ	Description
87.01	8701.10		แทรกเตอร์ (นอกจากแทรกเตอร์ตามประเภท 87.09) • แแทรกเตอร์ชนิดคนเดินตาม (พิเดสเตรียนคอนโทรลแทรกเตอร์) • กำลังไม่เกิน 22.5 กิโลวัตต์ จะใช้ไฟฟ้าหรือไม่ก็ตาม	Tractors (other than tractors of heading 87.09) • Pedestrian controlled tractors :  • Of a power not exceeding 22.5 kW, whether or not electrically operated :
	8701.10.11	000/C62	• สำหรับใช้ในการเกษตร	• For agricultural use
		999/KGM	ชิ้นส่วนครบชุดสมบูรณ์	CKD
	8701.10.19	000/C62	• อื่นๆ	• Other
		999/KGM	ชิ้นส่วนครบชุดสมบูรณ์	CKD
	8701.10.91	000/C62	• อื่นๆ	• Other
		999/KGM	• สำหรับใช้ในการเกษตร	• For agricultural use
	8701.10.99	000/C62	ชิ้นส่วนครบชุดสมบูรณ์	CKD
			• อื่นๆ	• Other



כטפחר



# 5



ภาคผนวก

- ส่งเสริมศาสนา อนุรักษ์ และสืบสานวัฒนธรรมแบบไทย
- รางวัลแห่งความสำเร็จ
- ผลงานด้านปราบปราม
- CSR การช่วยเหลือสังคม
- ส่งเสริมการกีฬาและสร้างความสามัคคี
- Annual Report 2012 : Achievement Highlights
- แผนที่ตั้งด้านศุลกากร
- สถานที่ตั้งด้านศุลกากร



# ส่งเสริมศาสนา อนุรักษ์ และสืบสานวัฒนธรรมแบบไทย

พิธีถวายสัตย์ปฏิญาณเพื่อเป็นข้าราชการที่ดีและพลังของแผ่นดิน  
เนื่องในวันเฉลิมพระชนมพรรษา (5 ธันวาคม)



ถวายเทียนพรรษาเนื่องในวันเข้าพรรษา  
เพื่อส่งเสริมพุทธศาสนา



ทำบุญตักบาตร ประจำเดือนเพื่อส่งเสริมและสืบสานวัฒนธรรมความเป็นไทยอันดีงาม



# รางวัลแห่งความสำเร็จ



## รางวัลเพชรอายุทักษ์

รางวัลชนะเลิศ ประเภทนวัตกรรม การให้บริการประชาชนและหน่วยงานภายนอก : โครงการเพิ่มประสิทธิภาพการให้บริการ ตรวจสอบปล่อยสินค้า (e-Inspection) และ รางวัลชมเชย : ระบบติดตามทางศุลกากร







“ประกาศเกียรติคุณ รับรองคุณภาพการบริหารจัดการภาครัฐ ระดับพื้นฐาน (Certified Fundamental) ประจำปี 2555 จากสำนักงาน ก.พ.ร. ซึ่งได้รับรองผลการดำเนินการพัฒนาองค์กรตามเกณฑ์คุณภาพการบริหารจัดการภาครัฐ ระดับพื้นฐาน ให้แก่ส่วนราชการต่างๆ และกรมศุลกากรได้ผ่านการรับรองในครั้งนี้”



## ประกาศเกียรติคุณบัญชีภาครัฐดีเด่น

โครงการประเมินผลการปฏิบัติงานด้านบัญชี ของ  
ส่วนราชการระดับกรม ประจำปีงบประมาณ 2554  
(Public Accounting Award) ซึ่งกรมฯ ได้รับการ  
คัดเลือกจากกรมบัญชีกลาง โดยประกาศเกียรติคุณนี้  
จะเป็นส่วนหนึ่งของการเตรียมความพร้อมก้าวสู่  
ประชาคมเศรษฐกิจอาเซียน AEC





# ผลงานด้านปราบปราม

ยาเสพติดและสารเสพติดให้โทษ



สินค้าผิดกฎหมายตามอนุสัญญาไซเตส







สินค้าลักลอบหนีภาษี



สินค้าละเมิดลิขสิทธิ์ และทรัพย์สินทางปัญญา





# CSR การช่วยเหลือสังคม

โครงการจิตอาสา  
เพื่อร่วมกันฟื้นฟูหลังน้ำท่วม  
ให้แก่วัดราษฎร์สามัคคี  
และโรงเรียนวัดราษฎร์สามัคคี  
จังหวัดนครปฐม







การมอบทุนการศึกษาให้แก่เด็กนักเรียน  
อุปกรณ์กีฬา เพื่อเป็นการส่งเสริมการศึกษา  
และพัฒนาทักษะด้านการกีฬาให้แก่เด็กๆ

การบริจาคโลหิต  
เพื่อช่วยเหลือชีวิตเพื่อนมนุษย์  
ผ่านสภากาชาดไทย



# ส่งเสริมการกีฬาและสร้างความสามัคคี

เปิดสนามกีฬา



ฟุตบอลกระชับมิตร



ศุลกากร ยูไนเต็ด  
แชมป์ฟุตบอล  
มวก.คัพ ครั้งที่ 20





A tall, illuminated lighthouse with a traditional Chinese-style top, situated on a pier at night. The lighthouse is lit with blue and white lights, and the top has red and white lights. The pier has a railing and is lit with yellow lights. The water is dark and reflects the lights.

# ANNUAL REPORT 2012

PART I : OVERVIEW OF THAI CUSTOMS

PART II : PERFORMANCE ACHIEVEMENTS AND  
PROGRESS IN THE INTEGRATION WITH  
RELEVANT PARTIES

PART III : FINANCIAL REPORT

PART IV : OTHER PERFORMANCE ACHIEVEMENTS

# ANNUAL REPORT 2012 : ACHIEVEMENT HIGHLIGHTS

## HISTORY



Tax and duty collection dated back to the Sukhothai Period. The tax being collected in that period was called the “Chang Kob”. Later on, in the Adyudhaya Period, the “Pra Klang Sin Kha” (the Royal Warehouse) was established to collect tax on imports via the Customs office known as the “Kha Nhon”. Then, a new system known as the “Chao Pa Si” (Monopoly Tax Collector) was introduced during the early Rattanakosin Period. At the same time, the “Tax House” was also established to collect Customs duties and taxes on imports.

After entering into the “Bawn-Ring Agreement” in the reign of King Rama IV, the new era of Thai Customs was commenced in B.E. 2417 and the “Customs House” was established to collect taxes and duties. In the reign of King Rama V, the “Hoe Ratsadakorn Pipat” was founded to handle all kinds of tax collection and has become the foundation of the present Customs Department. Since then, Customs business has expanded rapidly. The new Customs office was built in B.E. 2497 to replace the “Customs House”; and it was

known as the present **Customs Department**.

Since its founding, the traditional role of the Thai Customs Department has primarily involved the collection of national revenues. However, in today’s modern and global economy, its responsibilities are changed as revenue collected by Customs is no longer the primary source of the government income. Thai Customs is faced with increasing volumes of international trade and greater expectations from business for faster clearance times without corresponding increases in resources. At the same time, governments and society expect Customs to facilitate global trade and provide an effective control on imports, exports and transit goods. A well-functioning, modern Customs in today’s global economy is therefore very essential. Thai Customs’ current role, in particular that relating to global trade facilitation, control of the movement of goods, and supply chain security, is to ensure that traders and all stakeholder expectations are met.

## INTRODUCTION TO THE REPORT

This is the Thai Customs 2555 Annual Report, a comprehensive report that combines Thai Customs' annual performance report with its financial statements, revenue collection, tax and duty incentive schemes, and seizure statistics. It also provides a summary of the agency's major mission programmes, including strategies.

FY 2555 was characterized by continuing growth in international trade, placing a premium on both the efficiency and effectiveness of Customs operations. Notwithstanding the strong growth in international trade at various ports/airports, most of the performance

exceeds target set and last year's performance. At the same time, detection and seizure of illegal imports remained strong.

The 2555 Annual Report of the Thai Customs Department provides summary of operations and performance of the Thai Customs for Fiscal Year (FY) 2555. It is presented into four parts: Part 1: Overview of Thai Customs; Part 2: Performance Achievements and Integration with Relevant Parties; Part 3: Financial Report; and Part 4: Other Performance Achievements.

## PART I : OVERVIEW OF THAI CUSTOMS



### 1.1 STRATEGIC PLAN

#### (1) Role and Responsibilities

The Thai Customs Department, under the Ministry of Finance, has major roles in collecting national revenue from imports and exports, preventing and suppressing illegal activities against the Customs Act, Customs Tariff Decree, and other relevant laws as well as providing Customs-related tax policies to the Ministry of Finance and promoting national production and exports while enhancing social protection to the nation and Thai people.

The major functions and responsibilities are as follows:

- Enforcing Customs Act, Customs Tariff Decree, and other related laws;
- Providing Customs-related tax policies to the Ministry of Finance;
- Enhancing exports and national production using tax measures;
- Investigating, preventing and suppressing Customs offences; and
- Executing other functions and responsibilities as stipulated in the laws or assigned by the Ministry or the Cabinet.



(2) Vision:

“World-class Customs for national competitiveness and social protection.”

(3) Missions

- To provide modern, facilitated, expeditious, and global standard Customs service;
- To promote economic development and national competitiveness by implementing Customs-related measures;
- To enhance efficiency in Customs control, targeting at social protection; and
- To collect taxes in an efficient, fair and transparent manner.

(4) Key Objectives

- To collect taxes and duties in an efficient, transparent and fair manner;
- To enhance trade facilitation; and
- To provide fair tax and duty collection system as well as protect society from hazardous goods.

(5) Strategic Plan and Target

To achieve established vision, mission and key objectives as mentioned above, Thai Customs set up four Strategies and relevant Plans/Projects as demonstrated in the following diagram for FY 2555 :

**Strategy 1: Redesign of the Customs System to Meet the World-Class Standard**

Project/Plans

- Electronic Advance Customs Valuation Ruling
- Amendment of Customs Practices on Guarantee Appeals under GATT
- Amendment of Import Tariff Rate

**Strategy 2: Developing Customs Schemes to Enhance National Competitiveness**

Project/Plans

- National Single Window (NSW) Service
- Electronic Tax and Duty Incentive System
- Streamlining e-Customs System for the National and International Information System Interface : B.E. 2555-2556
- Electronic Registration Database for Operators under Tax and Duty Incentive Schemes
- ANTIGA and Self Certification Manual

### Strategy 3: Enhancing Customs Control, Taking into Account International Standards

#### Project/Plans

- Customs Marine Patrol Boat Procurement
- Redesigning the Database for Right Holders
- Designing the Database for Restricted and Prohibited Goods Following the 2012 Tariff Nomenclature
- Detection System for Drug Suspects and Unwanted Substances via Inbound Passengers

### Strategy 4: Managing Tax Collection System, Taking into Account the Good Governance

#### Project/Plans

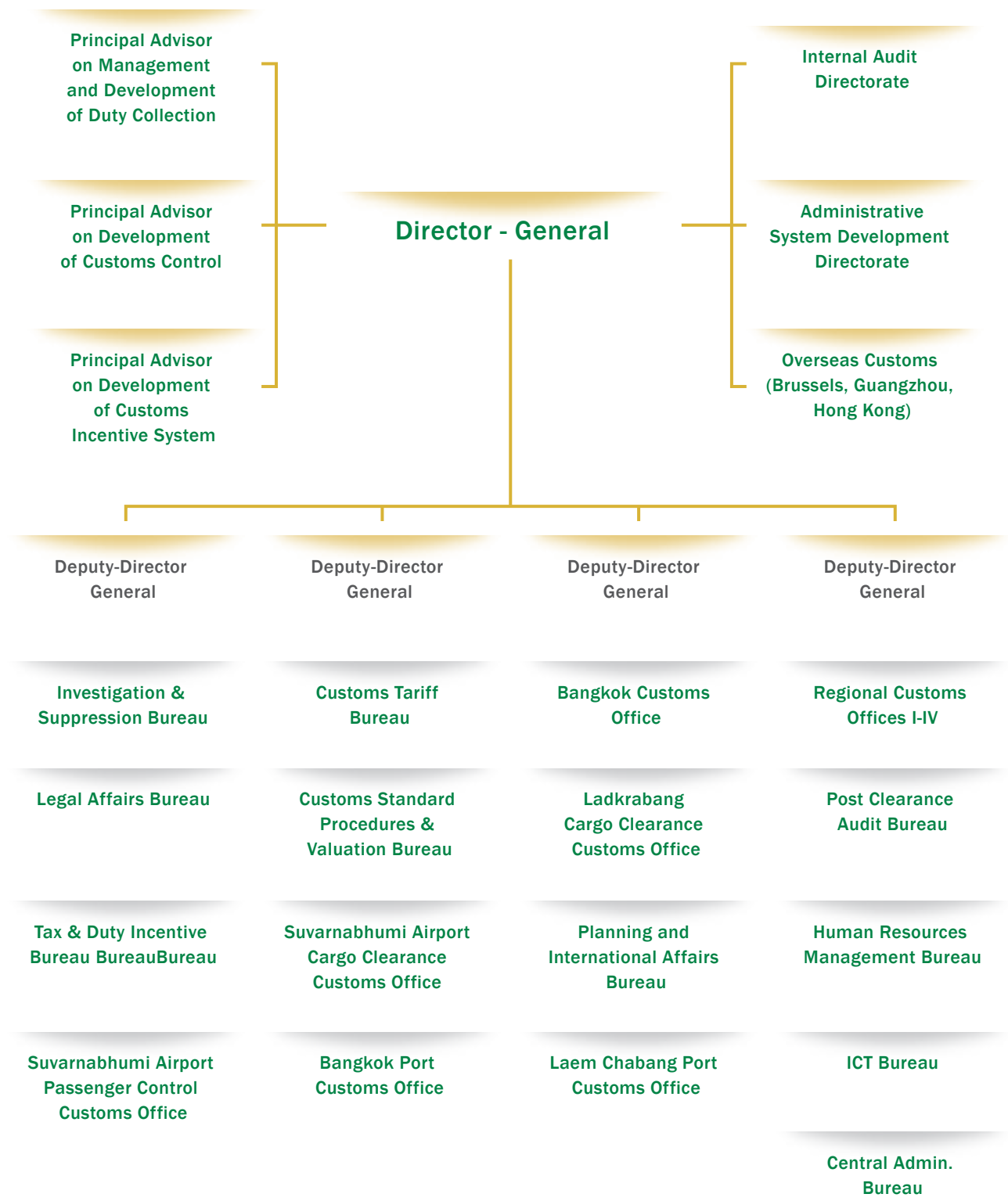
- Streamlining Revenue Collection Performance
- Streamlining Customs Service
- Post Clearance Audit: Consumable Materials Imported for Producing or Assembling Electronic Goods with Tax and Duty Exemption under the Notification of the Ministry of Finance
- Price Adjustment Database: Goods with Loyalties and License Fees
- Trade and Tourism Development at the “Banna Kraseng”, Tha Lee Border House
- Customs Mailing System
- Enhancing Customs Clearance Service
- IT Procurement for ebXML Gateway Backup
- Replacement of Computer and Peripheral Devices (B.E. 2547)
- Replacement of Computer and Peripheral Devices (B.E. 2548)
- Enhancement of Ethics, Moral and Governance
- High Performance and Potential System (HIPPS)
- Human Resources Development under AEC
- Human Resources Development Based on Capacity
- Construction of the Buketa Customs House
- Construction of the Chiang Khong Customs House
- Procurement of Office and Residence Supplies: 2<sup>nd</sup> Chiang Sean Port
- Construction of the 2<sup>nd</sup> Chiang Sean Port Customs House
- Construction of the Ban Prakob Border Point
- Construction of the Khao Srichang Pier
- Construction of Residence and Buildings at the Suvarnabhumi Airport

## 1.2 BASIC INFORMATION OF THE CUSTOMS DEPARTMENT

### (1) ORGANIZATION STRUCTURE

The Director-General (DG) heads the Thai Customs Department with the support of three Principal Advisers: the Principal Advisor on Development of Customs Control, the Principal Advisor on Management and Development of Duty Collection, and the Principal Advisor on Development of Customs Incentive System. The DG is also assisted by four Deputy Directors-General (DDGs). Thai Customs has permanent representation in Brussels, Hong Kong and Gaungzhou, PRC. In the meantime, the Bureaus/Offices/Directorates in Thai Customs are as follows:

- Investigation and Suppression Bureau;
- Post Clearance Audit Bureau;
- Legal Affairs Bureau;
- Tax and Duty Incentive Bureau;
- Customs Tariff Bureau;
- Customs Standard Procedures and Valuation Bureau;
- Suvarnabhumi Airport Cargo Clearance Customs Office;
- Suvarnabhumi Airport Passenger Control Customs Office;
- Laem Chabang Port Customs Office;
- Bangkok Port Customs Office;
- Ladkrabang Cargo Clearance Customs Office;
- Planning and International Affairs Bureau;
- Human Resources Management Bureau;
- Central Administration Bureau;
- Information and Communication Technology (ICT) Bureau;
- Bangkok Customs Office;
- Regional Customs Offices I-IV;
- Management System Development Directorate;
- Internal Audit Directorate; and
- Offices of Customs Counselor Overseas. Currently, there are three overseas Customs offices:
  - (1) Office of Customs Counselor in Brussels, Belgium;
  - (2) Office of Customs Consulate General in Hong Kong, PRC; and
  - (3) Office of Customs Consulate General in Guangzhou, PRC.



Organization Arrangement of Thai Customs  
Source: Administrative System Development Directorate

\*As of 30 September B.E. 2555

## (2) STAFF OF THAI CUSTOMS

Types of Staff	Number of Staff
Government Officials	4,243
Permanent Employed Staff	367
Government Employed Staff	681
Temporary Employed Staff	726
Total	6,017

Note: As of 30 September 2012

## (3) BUDGET

Types of Budgets	Amount (MB)
Human Resources Budget	1,678.6636
Operating Budget	537.9231
Investment Budget	539.7452
Subsidy Budget	1.0415
Other Expenses	-
	2,757.3734

# PART II : PERFORMANCE ACHEIVEMENTS AND PROGRESS IN THE INTEGRATION WITH RELEVANT PARTIES



## ACHIEVEMENTS : PERFORMANCE HIGHLIGHTS

### 2.1 REPORT ON PERFORMANCE UNDER THE WORK PLAN : BUDGET YEAR B.E. 2555

#### (1) OUTCOMES AND OUTPUTS

##### Strategy 1: Redesign of the Customs System to Meet the World-Class Standard

**Electronic Advance Customs Valuation Ruling** : Thai Customs introduced the electronic advance Customs valuation ruling with the objectives to facilitate trade, reduce time and cost for business operators and meet the international standard, Article 7 of the General



Agreement on Tariffs and Trade 1994 (GATT). The system allows the operators to submit an application for preliminary Customs valuation electronically, thus facilitate and expedite the clearance of goods in the e-Customs and pre-clearance system. It also enables Thai Customs to implement the ASEAN Economic Community (AEC) measures in a more efficient manner.

**Reviewing Import Tariff Rates:** The import tariff rates were reviewed to minimize the obstacles threatening the competitiveness of operators. The Project/Plan allows Thai Customs to simplify the tariff rates; minimize problems about tariff appeals, guarantee deposit and duty drawback. In addition, it also prepares operators to do business under open market policy. In this connection, Thai Customs conduct a feasibility study on import tariffs as well as providing suggestions for problem caused by the multiplicity of tariff rates.

### **Strategy 2: Developing Customs Schemes to Enhance National Competitiveness**

**National Single Window (NSW) Service:** The NSW project was initiated to integrate information exchange for all service providers and users to electronically be able communicate in a Single Window platform. This includes the facilitation in paperless information exchange both at the national and international levels by enhancing the integration of the government agencies related to import-export and international trade operators via NSW. It also supports complete paperless service in the future to eliminate all paper documents

in the international trade e.g. permits, certificates, etc. In this connection, the electronic system has been set up, tested and interfaced with 36 government agencies. A seminar on NSW Establishment was also held to provide better understanding on NSW to stakeholders.

### **Electronic Tax and Duty Incentive System:**

Thai Customs has been continuously developed e-Tax Incentive System, the automation system designed to facilitate the application of Customs incentive schemes. In the FY 2555, on-line registration as well as the database containing records of Customs clients eligible for tax incentives was further developed to enhance the effectiveness of tax incentive control via electronic system. This is a part of the electronic Customs procedure developed to facilitate the domestic transit of goods and other related tax-incentive activities in which the operators need not travel to Customs office to submit paper documents. Moreover, the e-Tax Incentive System could support the deposit of electronic guarantee of a Customs Declaration and other application forms as well.

Currently, the Project is under Phase 1 where the system is being developed and tested. The registered tax-incentive operators were interfaced with the Customs system for domestic control. Meanwhile, the data structure has been developed, analyzed, and improved to support the new/revised version of a Transit Declaration designed for AEC.

**ATIGA and Self Certification Manual:** The ASEAN Member States has developed trade facilitation tools, allowing an exporter to certify the country of origin of goods by themselves rather than the authorities in the exporting country. Importers could then use the self-declared origin statement to claim ASEAN preferential duty rates in the importing country. In doing so, the measure helps eliminate difficulties in the movement of goods in ASEAN. The Manual, to be used by a Customs officer, sets out how the process will work, what is required of all parties involved in the process and the forms that must be completed and approved. Once completed, it can also be used as reference for both a Customs officer and other relevant parties. The Manual was posted in the Internet for public users and the Intranet for Customs users.

### **Strategy 3 : Enhancing Customs Control, Taking into Account International Standards**

#### **Detection System for Drug Suspects and Unwanted Substances via Inbound Passengers:**

The key objective of this Project/Plan is to provide a tool for Customs to interdict illegal movement of drugs and unwanted substances at the entry and exit points, the Suvarnabhumi Airport. In this connection, Thai Customs requested the Airport of Thailand (AOT) to renovate a Customs Inspecting Lane at the Suvarnabhumi Airport, allowing more efficient passenger inspection. Currently, the x-ray inspection system is installed in the area.

### **Strategy 4: Managing Tax Collection System, Taking into Account the Good Governance**

#### **Streamlining Revenue Collection Performance:**

The key roles of the Customs Department include collecting national revenue from imports and exports, collecting taxes and duties on behalf of other government agencies, promoting exports, and facilitating trade to increase the national competitiveness. It is, at the same time, the gate which prevents and suppresses illegal movement of goods across borders for national interest and social protection. Therefore, the Customs Department developed this Project to ensure effective, transparent, and fair revenue collection. In FY 2555, the revenue of 128,508.611 MB was collected which is 23,008.611 MB larger than the estimate of 105,500 MB.

#### **Post Clearance Audit: Consumable Materials Imported for Producing or Assembling Electronic Goods with Tax and Duty Exemption under the Notification of the Ministry of Finance:**

The Post Clearance Audit Bureau, responsible for on-site post clearance audit, has developed the Project to prevent tax and duty evasion so as to provide a fair treatment to honest operators. Under the Project, information of the operators and goods imported for producing or assembling electronic goods with tax and duty exemption under the Notification of the Ministry of Finance, was gathered for further analysis. Then, a request for post audit was sent to certain operators. In addition, brochures have been distributed to business operators to raise awareness on such issue. After the on-site audit, the results are communicated

to the operators and the satisfaction surveys have been conducted. The outcome of the survey indicates that the targeted operators are in “satisfied” and “most satisfied” level with the Project.

#### **Trade and Tourism Development at the the “Banna Kraseng”, Tha Lee Border House:**

Banna Kraseng Border House has been developed to support the Upper Northeastern Province (Udon Thani, Nong Khai, Nong Bua Lampu, Loei) Trade and Investment Promotion Project 1. It is located opposite to the Sakon Border House, Kaen Taw, Chai Buri District of Laos PDR which is next to Luang Phrabang and is one of the important permanent crossing points between Thailand and Lao PDR. It is the office for Customs officers and other related agencies to promote trade, investment, and tourism.

Moreover, the Project supports the Strategic Plan to Expand Industrial and Economic Base in the Northeastern and Indochina Region, especially, Loei, Chai Buri and Luang Phrabang District of Lao PDR. It has also increased trade facilitation at the Thaa Lee Customs House to support paperless Customs clearance via e-Import and e-Export. It is expected that the One Stop Service (OSS) at Banna Kraseng Border House will increase trade and tourism at least 20 % after operating to full service.

**Enhancing Customs Clearance Service:** Currently, the Customs Department implements various systems to provide efficient Customs formalities and facilitate management within the Department itself. In this connection,

certain information and communication technology was introduced such as PDA, computer utilities, software application, to name just a few.

#### **Enhancement of Ethics, Moral and Governance:**

This Project/Plan is aimed at changing attitude and behavior of a Customs officer in the performance of official duty, aligning them to ethics, moral and governance. In addition, it also helps minimize misconduct and corruption of the officers. In this regard, the related curriculum was designed and target groups were identified to provide a training course under this Project/Plan. Then, the training coursed were carried out and evaluated respectively.

#### **Human Resource Development under ASEAN Economic Community (AEC):**

Since The Customs Department is the government agency which has a vital role in international trade, investment promotion, and tourism, it is essential to set out the human resource development Projects/Plans for officials in every level/position to equip them with necessary skills/capability. As the consequence, the following internal training courses were set up:

- 1) Harmonized System and ASEAN Harmonized System 2012;
- 2) Customs Incentives under FTAs;
- 3) Customs Roles under AEC;
- 4) English Skills for Communication; and
- 5) Language and Culture of Neighboring Countries and ASEAN Member States.

### **Construction of the Buketa Customs House**

**Phase 3:** Thai Customs established the Buketa Customs House under the Indonesia-Malaysia-Thailand Growth Triangle Development Project (IMT-GT) from which Malaysian Customs proposed to open Bukit Bu-ngor Customs House, opposite to Baan Buketa, Thailand. In addition, the 2<sup>nd</sup> bridge over Ko-Lok River, opened on 21 December B.E. 2550, was constructed to connect Thailand and Malaysia. In FY 2555, 17% of the immigration office building, 40% of vehicle inspection lane, and 30% of the two-building residences of officers were completed. The 65,514,100 baht budget was disbursed. However, the contractor requested to expand contraction period due to the flood and the request was approved.

### **Construction of the 2<sup>nd</sup> Chiang Sean Port**

**Customs House:** The Cabinet Resolution on 19 March B.E. 2545 approved the Major Border District Development Work Plan by appointing Chiang Sean, Mae Sai, and Sadao as the pilot areas. The 2<sup>nd</sup> Chiang Sean Port was a part of Chiang Rai Province's Border Economic Development Project. The construction under this Plan/ Project included a Customs Office to support Customs One Stop Service and other government agencies, X-Ray building, cargo inspection building, seized and over timed goods storage, and a Customs residence.

### **Construction of the Baan Prakob Border**

**Point:** According to the Cabinet Resolution, the National Society and Economic Development Office and the Thai Customs Department were assigned to expedite the development

in the five border provinces in the South under IMT-GT, JDS, JC, and RBC. The key objective is to turn the area into the center of trade and service connected to other provinces, neighboring countries and Asian Region. As a result, the Baan Prakob Border Point Project was constructed by Thai Customs. In FY 2555, the construction was in progress as the 116 procurement inspections out of 150 were completed and the 323,778,245 baht budget was paid to the contractors with another 2,438,639 baht in the process of payment approval. The systems that were completed as scheduled include a sewerage system, an electrical system, a computer system and durable articles.

### **Construction of the Khao Srichang Pier:**

The Khao Srichang Pier is a place to facilitate and control cargo loading and discharging to prevent and suppress marine smuggling. Given that the Pier, constructed in B.E. 2507, is one of Customs offices for suppress marine related offences, Thai Customs has renovated and developed the infrastructure, allowing it to cope with current and future workloads as well as enhance the marine suppression capacity. The construction plan includes renovation of soil walls, a pier, a lighthouse, public utilities and also the landscape. In FY 2555, 23 procurement inspections were completed.

### **Construction of the Residence and Buildings at the Suvarnabhumi Airport:**

To provide residence and other related buildings for Customs officers at the Suvarnabhumi Airport, the Airports of Thailand (AOT) allocated 44 Rai of land to Thai Customs. In this regards,

the construction of Phase I was completed while phase II – the 200-rooms residence building (Building D) together with public utility system and landscape development is under the process of cost calculation.

## **(2) ACHIEVEMENTS UNDER THE OFFICIAL PERFORMANCE COMMITMENT**

The Official Performance Commitment FY 2555 covers two dimensions: (1) External Dimension; and (2) Internal Dimension. Under each dimension, there are several Projects/Plans with their key performance indicators (KPI) to be achieved. According to the performance report, it was found that most of the Customs related KPIs under the External Dimension were achieved as the target set, except four of them: value of exported rice and products; Thailand ranking in the World Bank's Doing Business Report concerning business launching, Thailand ranking in the World Bank's Doing Business Report concerning credit grant; Thailand ranking in the World Bank's Doing Business Report concerning tax payment; and Thailand ranking in the World Bank's Doing Business Report concerning international trade. In addition, the report indicated that three Customs related KPIs were not achieved, namely, Single ID, Single Sign On (SSO) and the percentages of Customs clients' satisfaction. For the Internal Dimension, almost all of the KPIs were achieved as the target set, except those concerning the investment budget and the operating budget .

## **2.2 INTEGRATION WITH RELEVANT PARTIES**

International cooperation is one of Thai Customs' priority areas as we actively engage in the ongoing participation in bilateral, regional and international fora to promote both national and international interests.

### **BILATERAL COOPERATION**

Thai Customs concluded a Memorandum of Understanding (MOU) with many Customs administrations worldwide. The bilateral MOUs provide the framework for Customs co-operation and mutual administrative assistance and allow Thai Customs to enhance the bilateral relationship with other Customs administrations. So far bilateral MOUs were signed with various Customs administrations e.g. the Republic of Korea, Malaysia, Madagascar, the People Republic of China, Australia, New Zealand, Maldives, US, the Philippines, etc.

### **REGIONAL COOPERATION**

Regional cooperation has played an increasingly important role in international efforts to facilitate trade, control the movement of cross-border trade and supply chain security in recent years. Thai Customs has developed friendly relations and beneficial dialogue, cooperation and partnerships with various regional fora e.g. Association of South East Asian Nations (ASEAN), Asia-Europe Meeting (ASEM), Asia Pacific Economic Cooperation (APEC), Greater Mekong Sub-Regional Economic Cooperation (GMS-EC), Free Trade Agreement (FTA), etc.



## INTERNATIONAL ORGANIZATIONS

The aim of Thai Customs cooperation with international organizations is to streamline and modernize Customs services as well as promote its interests in the world Customs community. The World Customs Organization (WCO) is the only intergovernmental organization exclusively focused on Customs matters with 179 members worldwide. With its worldwide membership, a regional structure was established and represented by a Regional Vice Chairman. In this regard, Thailand is grouped under the Far East, South and South East Asia, Australasia and the Pacific Islands Region of the World Customs Organization. Apart from WCO, Thai Customs also actively engages in the activities of various international organizations e.g. the World Trade Organization, the United Nations, the World Intellectual Property Organization, European Commission, etc.

### In FY 2555, Thai Customs participated in/ hosted the meetings as listed bellows:

1. 9<sup>th</sup> ASEM Customs DGs/Commissioners Meeting, 11–15 October 2011, Dusit Thani Hua Hin Hotel, Thailand
2. 9<sup>th</sup> Sub-Committee on ATIGA Rule of Origin, 6–7 October 2012, Eastin Grand Hotel, Bangkok, Thailand
3. APEC Sub-Committee on Customs Procedures (APEC SCCP 1/2012), 9-11 February 2012, Moscow, Russia
4. 16<sup>th</sup> ASEAN Coordinating Committee on Customs, 7-9 May 2012, Yangon, Myanmar
5. APEC Sub-Committee on Customs Procedures (APEC SCCP 2/2012), 21-24 May 2012, Kazan, Russia
6. 21<sup>st</sup> ASEAN Directors-General Meeting, 5-8 June 2012, Manila, the Philippines
7. 6<sup>th</sup> ASEM Working Group on Customs Matters Meeting, 18-19 September 2012, Le Meridien Chiang Mai Hotel, Thailand
8. 21<sup>st</sup> WCO Asia Pacific Regional Contact Point Points Meeting and the Regional Steering Group, 8-11 November 2011, Brisbane, Australia
9. 10<sup>th</sup> Revised Kyoto Convention Management Committee, 29-30 November 2011, Brussels, Belgium
10. 9<sup>th</sup> Heads of Regional Training Centers, 31 October – 1 November 2011, Shanghai, PRC
11. 66<sup>th</sup> WCO Policy Commission, 3-9 December 2011, Abuja, Nigeria
12. Capacity Building Committee, 27-29 February 2012, Brussels, Belgium
13. WCO SAFE Working Group, 22-27 April 2012, Brussels, Belgium
14. 14<sup>th</sup> WCO Asia Pacific Regional Heads of Administration, 8-11 May 2012, Koh Samui, Surat Thani, Thailand
15. 67<sup>th</sup> WCO Policy Commission, 25-27 June 2012 and 119<sup>th</sup>/120<sup>th</sup> WCO Council Sessions, 28-30 June 2012, Brussels, Belgium

## PART III: FINANCIAL REPORT



### 3.1 FINANCIAL STATEMENT

In FY 2555, the Customs Department reported an asset surplus of 2,400.269 MB or 16.89% from the previous FY. The surplus was primarily due to the fact that office buildings and supplies were provided during the year and the cash deposit in the tax compensation account was increased considerably.

According to the financial statement, the total assets and liabilities for FY 2555 consist of :

- Cash and its equivalents were increased by 14.80% of the previous FY. Land, buildings and equipment were increased by 21.55 % of the previous FY as a result of the additional construction, improvement of buildings and purchase of office appliance, including computers.
- Current liability was decreased by 56.423 MB or 0.59% of the previous FY due to a decrease in the revenue Thai Customs collected on behalf of other Departments by 368.981 MB.
- Non current liability was decreased by 1.00% of the previous FY due to the decrease in tax coupons debt by 154.471 MB.

The current assets and non current assets in FY 2554 were 76.11% and 23.89% respectively. The increase in the current assets reflects the moderate increase in deposit account for export compensation. The non current assets in FY 2554 were increased by 1,085.77 MB as a result of construction projects, procurement of x-ray container inspection system Phase 4, and purchase of computers. Meanwhile, the proportion of current liabilities was 34.72% and that of non current liabilities was 56.55%. In summary, the net assets were surplus by 8.73%, a significantly increase from the previous FY.

### 3.2 OPERATING RESULTS

Total operating income consists of 11.70% government revenue and 88.30% revenue from other sources. The revenue from other sources increased considerably due to the fact that there was 391.076 MB increase in export compensation. The total operating income surplus for FY 2555 was increased by 1.24 %. The details are as follows :

- Government revenue was 11.70 % of total revenue, which was larger than that of the previous FY primarily due to the fact that the Thai Customs received more budget for personnel recruitment; and
- The total operating expenses were decreased by 6.47% of FY 2554 due to a decrease in financial support and other expenses.

## PART IV: OTHER PERFORMANCE ACHIEVEMENTS



### 4.1 REVENUE COLLECTION

Customs Revenue : Fiscal Year 2555  
(Compared to the Target Set of 105,500 MB)

Unit : Million Baht

1	2	3	4	5	6		7	8		9	
Month	Revenue	Revenue Drawback & Overtime Payment	Net Revenue	Net Revenue last FY	Compared to last FY (4-5)		Target set FY 2555	Compared to Target (4-7)		Deposit at End of Month	
					Diff	(%)		Diff	(%)	Cash	Security
Oct	8,527.922	779.640	7,748.282	7,641.683	106.599	1.39	9,100.000	-1,351.718	-14.85	1,522.783	12,445.345
Nov	9,847.867	658.476	9,189.391	9,056.698	132.693	1.47	9,350.000	-160.609	-1.72	1,572.761	13,591.748
Dec	10,990.547	704.928	10,285.619	8,702.059	1,583.560	18.20	9,050.000	1,235.619	13.65	1,489.960	13,990.830
Jan	10,461.211	711.438	9,749.773	8,127.039	1,622.734	19.97	8,250.000	1,499.773	18.18	1,264.942	13,514.830
Feb	10,429.076	722.040	9,707.036	7,940.482	1,766.554	22.25	8,050.000	1,657.036	20.58	1,412.709	14,293.205
Mar	12,035.015	849.178	11,185.837	9,538.222	1,647.615	17.27	9,000.000	2,185.837	24.29	1,264.443	14,445.136
Apr	10,882.389	565.526	10,316.863	7,657.227	2,659.636	34.73	8,550.000	1,766.863	20.67	1,235.190	13,956.166
May	12,157.829	844.318	11,313.511	7,747.016	3,566.495	46.04	8,000.000	3,313.511	41.42	759.306	14,383.664
Jun	10,562.452	733.132	9,829.320	8,675.349	1,153.971	13.30	8,900.000	929.320	10.44	1,359.236	14,197.570
Jul	10,903.755	943.943	9,959.812	8,327.919	1,631.893	19.60	8,900.000	1,059.812	11.91	1,544.088	14,615.315
Aug	11,618.424	1,122.709	10,495.715	10,205.669	290.046	2.84	9,150.000	1,345.715	14.71	1,485.947	12,220.039
Sep	10,092.124	930.494	9,161.630	9,268.279	-106.649	-1.15	9,200.000	-38.370	-0.42	850.819	2,219.956
Total	128,508.611	9,565.822	118,942.789	102,887.642	16,055.147	15.60	105,500.000	13,442.789	12.74	1,485.947	2,219.956

Note: As of 1 October B.E. 2555

### Import Duty Statistics: Fiscal Year 2555

Unit : Million Baht

1	2	3	4	5	6		7	8		9
Month	Revenue	Drawback	Net Revenue (2-3)	Net Revenue last FY	Compared to last FY (4-5)		Target set FY 2555	Compared to Target (4-7)		Deposit at End of Month (Cash)
					Diff	(%)		Diff	(%)	
Oct	8,329.701	734.206	7,595.495	7,498.090	97.405	1.30	8,900.000	-1,304.505	-14.66	742.810
Nov	9,625.557	613.757	9,011.800	8,908.420	103.380	1.16	9,150.000	-138.200	-1.51	773.126
Dec	10,711.987	656.963	10,055.024	8,212.650	1,842.374	22.43	8,850.000	1,205.024	13.62	715.839
Jan	10,203.065	663.912	9,539.153	7,999.240	1,539.913	19.25	8,050.000	1,489.153	18.50	590.615
Feb	10,201.561	672.430	9,529.131	7,831.603	1,697.528	21.68	7,850.000	1,679.131	21.39	678.236
Mar	11,660.579	795.990	10,864.589	9,332.308	1,532.281	16.42	8,800.000	2,064.589	23.46	579.555
Apr	10,639.136	511.501	10,127.635	7,378.142	2,749.493	37.27	8,350.000	1,777.635	21.29	556.271
May	11,860.988	784.362	11,076.626	7,592.010	3,484.616	45.90	7,800.000	3,276.626	42.01	506.400
Jun	10,371.214	672.646	9,698.568	8,346.806	1,351.762	16.19	8,700.000	998.568	11.48	615.422
Jul	10,685.291	777.362	9,907.929	8,070.945	1,836.984	22.76	8,700.000	1,207.929	13.88	629.791
Aug	10,930.958	1,065.731	9,865.227	9,666.582	198.645	2.05	8,950.000	915.227	10.23	556.230
Sep	9,906.690	883.307	9,023.383	9,140.201	-116.818	-1.28	9,000.000	23.383	0.26	558.109
Total	125,126.727	8,832.167	116,294.560	99,976.997	16,317.563	16.32	103,100.000	13,194.560	12.80	558.109

Note: As of 1 October B.E. 2555

## Export Duty Statistics: Fiscal Year 2555

Unit : Million Baht

1	2	3	4	5	6		7	8		9
Month	Revenue	Drawback	Net Revenue (2-3)	Net Revenue last FY	Compared to last FY (4-5)		Target set FY 2555	Compared to Target (4-7)		Deposit at End of Month (Cash)
					Diff	(%)		Diff	(%)	
Oct	62.914	-	62.914	1.945	60.969	3,134.653	8.000	54.914	686.43	0.004
Nov	23.229	-	23.229	34.582	-11.353	-32.829	8.000	15.229	190.36	0.004
Dec	26.549	-	26.549	20.232	6.317	31.223	8.000	18.549	231.86	0.004
Jan	3.014	-	3.014	2.485	0.529	21.288	8.000	-4.986	-62.33	0.004
Feb	22.301	0.216	22.085	16.673	5.412	32.460	8.000	14.085	176.06	0.004
Mar	66.019	-	66.019	3.171	62.848	1,981.962	8.000	58.019	725.24	0.004
Apr	24.492	-	24.492	37.640	-13.148	-34.931	8.000	16.492	206.15	0.180
May	27.967	-	27.967	37.574	-9.607	-25.568	8.000	19.967	249.59	0.004
Jun	3.337	-	3.337	51.644	-48.307	-93.538	8.000	-4.663	-58.29	0.004
Jul	31.949	-	31.949	3.852	28.097	729.413	8.000	23.949	299.36	0.004
Aug	29.055	-	29.055	3.805	25.250	663.601	10.000	19.055	190.55	0.004
Sep	2.192	-	2.192	28.781	-26.589	-92.384	10.000	-7.808	-78.08	0.004
Total	323.018	0.216	322.802	242.384	80.418	33.178	100.000	222.802	222.80	0.004

Note: As of 1 October B.E. 2555

## Statistics of Customs Declaration Fee: FY 2555

Unit : Million Baht

1	2	3	4	5	6	7		8	9		10
Month	Revenue	Drawback	Net Revenue (2-3)	Net Revenue last FY		Compared to last FY (4-5)		Target set FY 2555	Compared to Target (4-7)		Deposit at End of Month (Cash)
						Diff	(%)		Diff	(%)	
Oct	135.307	0.998	44.436	89.873	141.648	-51.775	-36.55	192.000	-102.127	-53.19	779.969
Nov	199.081	1.924	42.795	154.362	113.696	40.666	35.77	192.000	-37.638	-19.60	799.631
Dec	252.011	1.362	46.603	204.046	469.177	-265.131	-56.51	192.000	12.046	6.27	774.117
Jan	255.132	0.078	47.448	207.606	125.314	82.292	65.67	192.000	15.606	8.13	674.323
Feb	205.214	1.519	47.875	155.820	92.206	63.614	68.99	192.000	-36.180	-18.84	734.469
Mar	308.417	1.140	52.048	255.229	202.743	52.486	25.89	192.000	63.229	32.93	684.884
Apr	218.761	0.263	53.762	164.736	241.445	-76.709	-31.77	192.000	-27.264	-14.20	678.739
May	268.874	0.751	59.205	208.918	117.432	91.486	77.91	192.000	16.918	8.81	252.902
Jun	187.901	1.453	59.033	127.415	276.899	-149.484	-53.99	192.000	-64.585	-33.64	743.810
Jul	186.515	104.670	61.911	19.934	253.122	-233.188	-92.12	192.000	-172.066	-89.62	914.293
Aug	658.411	0.356	56.622	601.433	535.282	66.151	12.36	190.000	411.433	216.54	929.713
Sep	183.242	0.840	46.347	136.055	99.297	36.758	37.02	190.000	-53.945	-28.39	292.706
Total	3,058.866	115.354	618.085	2,325.427	2,668.261	-342.834	-12.85	2,300.000	25.427	1.11	292.706

Note: As of 1 October B.E. 2555

## Revenue of Other Government Agencies Collected by Customs: FY 2555

Unit : Million Baht

Month	Revenue Dep.	Excise Dep.	Ministry of Interior	Treasury Dep.	Ministry of Commerce	Comptroller's General Office	Total*
Oct	21,841.107	3,689.355	2,713.394	-	-	-	28,243.856
Nov	22,483.561	5,719.154	2,880.287	-	-	-	31,083.002
Dec	25,512.010	7,198.645	3,303.209	-	-	-	36,013.864
Jan	23,256.883	5,582.678	3,054.564	-	-	-	31,894.125
Feb	26,936.762	6,605.842	3,477.986	-	-	-	37,020.590
Mar	29,124.586	9,403.234	4,003.919	-	-	-	42,531.739
Apr	26,509.510	6,738.641	3,507.872	-	-	-	36,756.023
May	28,906.094	7,389.238	3,851.572	-	-	-	40,146.904
Jun	27,687.011	6,283.050	3,647.358	-	-	-	37,617.419
Jul	28,002.633	7,521.657	3,759.601	-	-	-	39,283.891
Aug	28,477.511	8,102.976	3,805.247	-	-	-	40,385.734
Sep	25,602.398	7,607.942	3,493.195	-	-	-	36,703.535
<b>Total</b>	<b>314,340.066</b>	<b>81,842.412</b>	<b>41,498.204</b>	<b>-</b>	<b>-</b>	<b>-</b>	<b>437,680.682</b>

Note : \* Not include revenue from the Comptroller's General Office

## 4.2 DUTY AND TAX INCENTIVES

### 1. Duty Drawback under Article 19bis Classified by Working Process

Duty Drawback under Article 19bis Process	Outputs
1. Approve, in principle, operators to grant duty drawback under Article 19bis (In case of the first approval and additional request)	115 operators granted
2. Approval of manufacturing formula for: - Section 19bis - Bonded warehouse of manufacturing type	46,234 formula 9,548 formula
3. Approval of duty drawback application under Section 19 bis - number of duty drawback application approved - number of import/export declarations approved  - Duty drawback approved - number of a bank guarantee returned  - Duty drawback in cash - Duty granted to reduce an amount of revolving guarantee	2,112 applications 76,526 import declarations 373,933 export declarations 13,244.60 MB 14,619 bank guarantees with a total value of 5,479.91 MB 3,416.56 MB 4,348.63 MB
4. Duty collection for remaining raw materials	414.51 MB
5. Customs offences on duty drawback	274 cases with a total value of 4,542,000 MB fine



## 2. Tax and Duty Compensation Classified by Working Process

Tax and Duty Compensation Process	Outputs
1. Approval of tax and duty compensation application <ul style="list-style-type: none"> <li>- number of applications approved</li> <li>- number of export declarations approved</li> <li>- tax and duty compensation approved</li> <li>- number applications cancelled</li> <li>- Amount of tax and duty compensation disapproved</li> </ul>	78,504 applications 475,182 declarations 7,729.30 MB 175 applications 835.25 MB
2. Issuance of tax coupons <ul style="list-style-type: none"> <li>- Tax coupons issued</li> <li>- Tax coupon used</li> </ul>	809,078 coupons with a total value of 7,500.48 MB 811,723 coupons with a total value of 6,973.78 MB

3. The Duty Drawback and Compensation Division recorded statistics of duty drawback under Section 19bis classified by industry group and the top ten operators who were granted the highest amount of duty drawback. As regards to the tax and duty compensation, it was classified by the HS classification and the top ten operators who were granted the highest amount of tax and duty compensation. The figures are shown in the tables below:

### Duty Drawback under Section 19bis: FY 2555 Classified by Industry Group

No	Industry Type	Duty Drawback (MB)	% of total drawback
1	Food, Plastic and Chemicals	5,864.72	44.28
2	Vehicles and parts thereof	4,298.52	32.45
3	Miscellaneous products	1,571.51	11.877
4	Electrical and electronic products	826.27	6.24
5	Textiles and leather	683.58	5.16
	<b>Total</b>	<b>13,244.60</b>	<b>100.00</b>

### Duty Drawback under Section 19bis : FY 2555 Classified by Top Ten Operators

No	Operators	Type of Goods	DutyDrawback (MB)	% of total drawback
1	Toyota Motor Co., Ltd.	Vehicles and parts	2,439.50	18.42
2	Thai Oleochemical Co., Ltd.	Chemical	1,551.33	11.71
3	Tostem Thai Co., Ltd.	Metal	675.25	5.10
4	Dole Thailand Co., Ltd.	Fruit and canned Fruit Juice	674.26	5.09
5	Siam Toyota Manufacturing Co., Ltd.	Vehicles and parts	471.30	3.56
6	Thai Union Frozen Products Public Co., Ltd.	Frozen and canned seafood	282.76	2.13
7	Mead Johnson Nutrition (Thailand) Co., Ltd.	Powdered milk for infants	254.14	1.92
8	Songkla Canning Public Co., Ltd.	Canned seafood	231.76	1.75
9	Nikon (Thailand) Co., Ltd.	Digital Camera	229.98	1.74
10	Quality Coffee Products Co., Ltd.	Instant coffee, creamer	170.87	1.29
	Others		6,263.45	47.29
	<b>Total</b>		<b>13,244.60</b>	<b>100.00</b>

### Top Ten Tax and Duty Compensation: FY 2555 Classified by Tariff Headings

No.	Tariff heading	Compensation Rate (%)	Export Value (FOB)	Compensation Amount	% of total compensation
1	87 Vehicles and parts and accessories thereof	0.69 – 3.86	84,001.97	2,685.00	34.74
2	39 Plastic and articles thereof	0.68 , 0.75	173,779.66	1,287.28	16.65
3	84 Machinery, mechanical appliances and parts thereof	0.27 – 3.86	75,474.72	1,096.31	14.18
4	85 Electrical machinery and equipment and parts thereof	0.14 – 3.86	27,989.16	457.44	5.92
5	40 Rubber and articles thereof	0.01 – 0.75	58,196.36	304.15	3.94
6	27 Mineral Gasolines, mineral oils	0.01 – 0.38	231,585.50	237.29	3.07
7	23 Residue and waste from the food industries	0.02 – 1.61	12,792.12	204.79	2.65
8	29 Organic chemicals	0.04 – 0.80	99,871.25	111.20	1.44
9	73 Articles of iron or steel	0.21 – 0.70	18,214.25	110.32	1.43
10	61 Articles of apparel and clothing accessories, knitted or crocheted	0.42 , 0.97	14,466.50	109.21	1.41
	Others		430,202.62	1,126.31	14.57
	<b>Total</b>		<b>1,226,574.11</b>	<b>7,729.30</b>	<b>100.00</b>

### Top Ten Tax and Duty Compensation: FY 2555 Classified by Operators

No.	Operators	Compensation Rate (%)	Export Value (FOB)	Compensation Amount	% of total compensation
1	Toyota Motor Asia Pacific Engineering & Manufacturing Co., Ltd.	8,652	57,380.22	1,315.16	17.02
2	Asian Honda Motor Co., Ltd.	10,373	40,429.25	705.64	9.13
3	Nissan Motor (Thailand) Co., Ltd.	6,482	14,664.60	308.29	3.99
4	PTT Polymer Marketing Co., Ltd.	8,973	34,838.61	261.29	3.38
5	Isuzu Operations (Thailand) Co., Ltd.	1,013	7,341.24	207.99	2.69
6	IRPC Public Co., Ltd. (Branch 14)	6,303	71,012.79	175.65	2.27
7	SCG Plastics Co., Ltd.	6,481	21,918.39	164.38	2.13
8	Siam Polyethylene Co., Ltd.	6,992	18,948.88	142.11	1.84
9	Honda Trading Asia Co., Ltd.	3,124	8,194.36	125.84	1.63
10	Siam Michelin Co., Ltd.	7,477	15,515.38	111.86	1.45
11	Others	409,312	936,330.39	4,211.09	54.47
	<b>Total</b>	<b>475,182</b>	<b>1,226,574.11</b>	<b>7,729.30</b>	<b>100.00</b>

### Number of Bonded Warehouses Classified by Types

Type of Bonded Warehouse	Bonded Warehouse in FY 2555	Total Bonded Warehouse
1. Bonded Warehouse of General Type	4	40
2. Bonded Warehouse of General Type for Goods Demonstration or Exhibition	-	4
3. Bonded Warehouse of General Type for Oil Storage	-	-
4. Bonded Warehouse for Vessel Repair or Construction	-	16
5. Bonded Warehouse of Manufacturing Type	-	120
6. Bonded Warehouse of Duty Free Shop Type	4	31
7. Bonded Warehouse for Storage of Duty Free Goods	1	5
8. Bonded Warehouse Zone for Free Trade	-	14
9. Bonded Warehouse for airline catering	-	5
<b>Total</b>	<b>9</b>	<b>235</b>

### Number of Free Zones (FZ) Classified by Activities

No	Type	FZ in FY 2555	Total FZ
1	Manufacturing	2	8
2	Commercial	3	19
3	Manufacturing and Commercial	2	38
	<b>Total</b>	<b>7</b>	<b>65</b>

## Number of Operators in Free Zone (FZ) Classified by Industry Type

No	Industry Type	Operators in FY 2555	Total Operators
1	Food	1	14
2	Chemistry and Petroleum Industry	1	10
3	Plastic, Lens and Glass	1	20
4	Clothes and Textile	0	7
5	Accessories, Precious stone and Metals	0	8
6	Goods made from base metal	2	26
7	Electrical Appliance and Machinery	3	25
8	Vehicles and related products	9	50
9	Aircraft and related industry	3	5
10	Furniture, Woodwork and Leather	0	7
11	Electronic goods	1	22
12	Goods distribution, Logistics, Repackaging, Trading	13	78
13	Miscellaneous	6	16
<b>Total</b>		<b>40</b>	<b>288</b>

## 4.3 PREVENTION AND SUPPRESSION OF CUSTOMS OFFENCES

One of the tasks of the Thai Customs Department is to investigate any breach or attempted breach of the statutory or regulatory provisions that it is responsible for enforcing to protect national economy, society and environment. Generally Customs offences relate to the international movement of illicit goods; the evasion of duties/taxes; commercial fraud; and the violation of prohibitions and restrictions on imports and exports. The followings are key measures for the prevention and suppression of Customs offences:

- Prevention and suppression of IPR infringement;
- Introduction of modern technology in Customs control e.g. CCTV, X-Ray Inspection System;
- Development of electronic intelligence system;
- Study and analysis of import and export statistics of precursor;
- Development of profile manifest; and
- Deployment of X-Ray Equipment to promote cross-border trade.

The above mentioned measures allow Thai Customs to perform enforcement related activities in a more efficient manner. In this connection, 10,074 smugglers were arrested with the charge of goods smuggling and tax evasion, of which the total amount of 3,773.69 MB. In addition, 6,192 cases of goods smuggling were detected, with the total amount of 1,444.55 MB while that of the tax evasion was 3,882 cases, with the total amount of 2,329.14 MB.

## Detections of Customs Smuggling and Evasion: FY 2555

Value: Million Baht

FY 2555	Customs								Other Agencies (Smuggling)		Total	
	Smuggling Detections		Evasion Detections		Total Smuggling and Evasion Detections		Offence of Customs Formalities		Num	Value	Num	Value
	Num	Value	Num	Value	Num	Value	Num	Value				
Oct	423	309.43	343	128.99	766	38.42	1,427	3.76	53	5.48	2,246	447.66
Nov	391	70.42	269	619.42	660	689.84	1,710	2.15	55	9.44	2,425	701.43
Dec	540	65.93	318	116.64	858	182.57	1,611	3.62	99	13.48	2,568	199.67
Jan	489	177.40	257	155.15	746	332.55	1,623	9.11	66	19.31	2,435	360.97
Feb	533	90.53	349	165.38	882	255.91	1,290	4.63	88	21.51	2,260	282.06
Mar	672	103.96	324	133.52	996	237.49	1,579	3.98	64	17.21	2,639	258.67
Apr	538	102.44	343	182.65	881	285.09	1,031	2.78	83	9.02	1,995	296.89
May	515	103.29	298	138.10	813	241.39	2,033	2.46	69	5.06	2,915	248.90
Jun	528	82.65	342	211.49	870	294.14	1,696	5.47	99	15.78	2,665	315.39
Jul	502	113.51	365	251.65	867	365.17	1,453	3.44	58	7.11	2,378	375.72
Aug	537	144.54	378	167.97	915	312.51	1,357	5.49	86	8.86	2,358	326.85
Sep	524	80.45	296	58.17	820	138.62	1,254	7.67	73	17.09	2,147	163.38
Total	6,192	1,444.55	3,882	2,329.14	10,074	3,773.69	18,064	54.56	893	149.34	29,031	3,977.59

## Detections of Top Ten Customs Smuggling and Evasion : FY 2555

Value: Baht

Customs						Other Agencies	
Import Smuggling		Export Smuggling		Evasion			
Product	Value	Product	Value	Product	Value	Product	Value
Nitrogen	257,165,707	ICE	16,180,500	Automobile	407,973,413	Automobile	56,424,078
ICE	159,176,920	Rosewood lumber	10,616,490	Mold	187,604,730	Cigarettes	21,608,333
Automobile	129,407,421	Thai Bank Notes	6,900,000	Frozen fresh fish	75,511,419	Truck	10,522,524
Screwdriver bits	66,472,484	Automobile	5,658,140	Silicone adhesive	58,158,934	Thai and Foreign bank notes	8,345,440
Gasoline	54,596,352	Amphetamine	2,033,500	Refrigerant	48,590,336	Gasoline	4,996,508
Bags	35,949,204	Psychotropic Substance	1,865,700	Steel rod	39,697,950	Ornaments	2,883,421
Glasses	30,947,832	Gas Cylinder	1,254,420	Computer Screen	38,623,339	Broken milled rice	1,821,081
Ivory	29,674,800	Teakwood lumber	869,194	Acyclic Hydrocarbon	35,935,193	Liquor	1,355,881
Ornament	25,832,651	Medicine	830,638	Fuel pump parts	33,811,282	Frozen beef	1,002,887
Amphetamine	23,744,250	Mobile phones	767,450	Adaptor	29,357,443	Cashew nut	840,000



## Detections of Customs Smuggling and Evasion : FY 2551-2555

Unit: Million Baht

Fiscal Year	Customs								Other Agencies (Smuggling)		Total	
	Smuggling		Evasion		Total Smuggling and Evasion		Offence of Customs Formalities					
	Case	Value	Case	Value	Case	Value	Case	Value	Case	Value	Case	Value
2551	6,454	1,520.95	4,894	3,839.30	11,348	5,360.25	9,692	44.50	1,258	237.30	22,298	5,642.05
2552	6,180	1,953.00	4,538	3,533.36	10,718	5,486.36	14,909	245.42	1,178	235.33	26,805	5,967.11
2553	6,412	2,045.88	4,200	3,187.78	10,612	5,233.65	18,147	147.55	1,042	193.96	29,801	5,575.17
2554	6,405	1,309.40	3,918	2,646.12	10,323	3,955.52	18,760	92.34	889	179.48	29,972	4,227.34
2555	6,192	1,444.55	3,882	2,329.14	10,074	3,773.69	18,064	54.56	893	149.34	29,031	3,977.59

## 4.4 CUSTOMS VALUATION

Various activities were carried out in connection to Customs valuation in the FY 2554 as listed below:

- 1. Valuation Database:** In FY 2555, Thai Customs established a Valuation Database, comprising 88 files of imports, to support the valuation decision of a Customs officer, with the key objective to minimize valuation fraud. The products in the Database includes, for example, garlic, dried chili, potato, onion, dried grape, plastic granules, textile, garment, ceramic, electrical appliance, etc.
- 2. Customs Valuation and Advance Ruling on Customs Valuation Service:** Thai Customs answered the question regarding Customs valuation and advance valuation for 22 cases. Moreover, the Electronic Advance Ruling on Customs Valuation System is under the development to facilitate and minimize costs of doing business for business operators.
- 3. Amendments of Customs Notifications and Customs General Orders:** The Customs Notifications and Customs General Orders concerning duty drawback were revised, following the General Agreement on Tariff and Trade (GATT).
- 4. Knowledge Based Service:** Thai Customs actively provide Customs valuation related knowledge to both internal and external clients. As a result, training courses on Customs Valuation e.g. the revision of rules and regulations on Customs valuation, duty drawback, valuation of wines and vehicles etc. were held to those units handling duty collection, post-clearance review as well as the related operators. Besides, knowledge management on determination of Customs value is also established and publicized on the Intranet.

## 4.5 ETHICS AND GOVERNANCE

In FY 2555, various key activities were carried out to enhance ethics and goods governance as listed below:

1. Publication of Customs Ethics Manual;
2. Promotion of ethics, moral, and good governance e.g. training courses for current officers and newly recruited officers on those topics;
3. Disciplinary investigation on misconduct and corruption;
4. Enhancement of ethics and moral for Customs officers to commemorate the Seventh Cycle (84<sup>th</sup>) Birthday Anniversary of His Majesty King Bhumibol Adulyadej the Great on 5 December 2011;
5. Enhancement of ethics and moral of Customs officers and employees; and
6. Action plan on the “Prevention and Suppression of Corruption in Customs”.

## 4.6 POST CLEARANCE AUDIT (PCA)

The Post Clearance Audit (PCA), one of the compliance activities used by Customs, reflects the diversity of client behaviors and operational responses. It aims to cover a wide range of the importing/exporting industry with a focus on high risk imports and exports. The PCA activity was conducted across the range of companies. The performance on PCA in FY 2555 achieved the targets of which the output covers various areas. Number of offenders against Customs laws and regulations prosecuted in FY 2555 was 312 offenders, which exceeded the projected target by 30 cases or 10.64%. However, the amount of revenue collected as a result of PCA activity was 819.92 MB. The inspection of records, account, documents and information relating to imports and exports was achieved as set in the target.

PCA Performance Report as Compared to the Target: FY 2551-2555

FY	Audited Cases				Arrested Cases				Customs Revenue			
	Target (Cases)	Audited (Cases)	+/- Target		Target (Cases)	Audited (Cases)	+/- Target		Target (MB)	Collected (MB)	+/- Target	
			case	%			case	%			MB	%
2551	595	667	72	12.10	239	357	118	49.37	1,270.00	960.54	-309	-24.37
2552	595	643	48	8.07	322	346	24	7.45	1,000.00	1,550.94	551	55.09
2553	600	739	139	23.17	271	363	92	33.95	1,057.00	1,027.40	-30	-2.80
2554	600	689	89	14.83	300	321	21	7.00	930.00	1,649.39	719	77.35
2555	600	715	115	19.17	282	312	30	10.64	1,200.00	819.92	-380.08	-31.67
TOTAL	2,990	3,453			1,414	1,699			5,457.00	6,008.19		

## PCA Performance Report as Compared to the Previous FY: FY 2552-2555

FY	Audited Cases				Arrested Cases				Customs Revenue			
	Target (Cases)	Audited (Cases)	+/- Target		Target (Cases)	Audited (Cases)	+/- Target		Target (MB)	Collected (MB)	+/- Target	
			case	%			case	%			MB	%
2552	667	643	-24	-3.60	357	346	-11	-3.08	960.54	1,550.94	590.40	61.47
2553	643	739	96	14.93	346	363	17	4.91	1,550.94	1,027.40	-523.54	-33.76
2554	739	689	-50	-6.77	363	321	-42	-11.57	1,027.40	1,649.39	621.99	60.54
2555	689	715	26	3.77	321	312	-9	-2.80	1,649.39	819.92	-829.47	-50.29
<b>TOTAL</b>	<b>2,738</b>	<b>2,786</b>			<b>1,387</b>	<b>1,342</b>			<b>5,188.27</b>	<b>5,047.65</b>		

## 4.7 ICT SYSTEM DEVELOPMENT

Various activities were carried out in connection to Customs valuation in the FY 2555 as listed below:

**1. Implementation of National Single Window (NSW) System:** The Data Center of NSW was established on 14 June 2010. Currently, there are two Data Centers serving NSW and 11 agencies are interfaced to NSW.

**2. ICT System for Import and Export Data Management:** The system has been developed by the Information and Communication Technology Bureau and activated on 19 June 2012 with various purposes e.g. source of information for efficient revenue collection, Customs control, and decision making at the policy level, etc. In the meantime, there are 1,307 visitors to the system.

**3. Procurement of Customs' Intranet System (Phase 2):** The Intranet system was redesigned in FY 2555 by renewing hardware and software to support increasing users with a 24-hour service. The more effective search engine was provided in the new Intranet for Customs officers to search and download information faster and more accurately.

**4. Enhancement the Effectiveness of Cargo Clearance:** A Personal Data Assistant (PDA) was provided to enhance the effectiveness of cargo clearance, allowing a Customs officer to access the Customs automation system both within and outside the offices.

**5. Automation of Customs Formality Fee Collection:** The collection of Customs formality fee was automated in December 2012, replacing the previous one with new hardware and software. With this new automation system, the operators are able to track their Customs formality fee themselves.

**6. Electronic Mailing System Phase 2:** The new mailing system was kicked off on 9 July 2012 with the new hardware and software to ensure faster and more security 24-hour communication via e-mail both within the Department and with external parties.

**7. Computer Back Up for ebXML Gateway:** Thai Customs purchased computer servers to back-up ebXML gateway as well as installed/transferred application software and the ORACLE Data Base software.

**8. Procurement of for Virtual Private Network (VPN) Security Equipment:** The key objective of this Project/Plan is to install VPN security equipment on the National Single Window Gateway at the Data Center, to interface it with the ASEAN Single Window (ASW) Gateway and the National Single Window Gateway of the ASEAN Member States.

**9. Network Connection for Transit Vehicle:** This Project/Plan aims to support the network connection between Thai Customs and the Office of the Narcotics Control Board (ONCB) to increase Customs control. Currently, the system of both agencies has already been interfaced and the MOU is under approval process to be signed by both Administrations.

**10. Interface of the Postal Customs Formalities between Customs and the Thailand Post Co., Ltd.:** This Project/Plan aims to interface the automated postal Customs formalities system between Customs and the Thailand Post Co., Ltd. to exchange relevant data via the web service, e.g. postal items, valuation, quantity and value of postal items, etc. The system has been activated since August 2012

**11. Information Integration among Government Agencies under NSW:** This Project/Plan aims to interface information among relevant government agencies signed MOU with Customs under the NSW project. Currently, there are two projects under the responsibility of Thai Customs:

- Development of automated systems for import/export declarations, personal effect declarations and duty payment, including the interface with license/certificate data of the Department of Fine Arts, the Department of Provincial Administration, the Department of Defense Industry, and the Office of Atoms for Peace; and
- Redesign of e-Customs System to support information exchange both with national and international agencies (Project Year 2555-2556).

**12. Replacement of Computers and Peripheral Devices:** This Project/Plan aims to replace those devices that were used for 5 years and over. The budget from Development Policy Loan (DPL) was approved in B.E. 2554 and now the replacement is in process.

## 4.8 TARIFF NOMENCLATURE

The key functions and responsibilities of Thai Customs include various activities related to tariff nomenclature. The Customs Tariff Bureau is responsible for aligning tariff nomenclature to the Harmonized System (HS) Nomenclature and international obligations including the amendments of the Customs Tariff Decree; developing and updating a tariff database; studying and implementing WCO Recommendations relating to HS Nomenclature; aligning tariff classification of goods to the HS Nomenclature; establishing criteria and practices on duty exemption, tariff nomenclature and Rules of Origin (ROO); granting duty exemption for imports and exports under Part IV of the Customs Tariff Decree B.E. 2530; providing tariff classification under dispute for imports, exports or where an importer/exporter requests for tariff advice; settling disputes and appeals on tariff classification and Rules of Origin (ROO); providing consultancy and advice on tariff classification; revising tariff structure; and providing consultancy and advice on tariff classification, duty exemption, and ROO.

In addition, it is also responsible for formulating standards for goods analysis; providing consultancy and advice on goods analysis related problems; and acting as an information center on goods analysis, prohibited and restricted goods; settling problems on ROO and verifying the accuracy of a certificate of origin; establishing criteria, regulations, orders, and issuing notifications on Customs tariff and ROO; and providing advice on tariff classification and eligibility for duty exemption under Part IV of the Customs Tariff Decree B.E. 2530 including goods analysis.

**The key performance on tariff nomenclature in FY 2555 includes the following project/plan:**

**1. Tariff Nomenclature:** As one of WCO and ASEAN Member States, Thailand has adopted the WCO Harmonized System (HS) Convention and the Protocol Governing the Implementation of the ASEAN Harmonized Tariff Nomenclature (the AHTN Protocol) respectively. It adheres to the six-digit commodity classification code of the WCO HS Code but adds two digits or level codes that represent ASEAN subheadings. In FY 2555, Thai Customs successfully implemented the Customs Tariff Decree (No.5) B.E. 2555 which came into force on 1 January 2012. It is the important step for both Thailand and ASEAN to move towards the ASEAN Economic Community (AEC). In this connection, a seminar was held by Thai Customs to publicize the AHTN 2012 among importers and exporters to ensure accurate and effective use of the AHTN 2012.



**2. International Customs Tariff :** In FY 2555, Thai Customs reorganized its organization as recommended in the WCO Recommendation on the Improvement of Tariff Classification Work and Related Infrastructure. Moreover, many issues of tariff classification among members have been raised by Thai Customs to WCO in order to obtain suggestions/decisions.

**3. Classification and ROO Appeal :** In the classification of any particular products or articles, Thai Customs generally bases its classification on the “Interpretative Rules”, which lay down guiding principles for classification purposes, in Part 1 of the Customs Tariff Decree B.E. 2530 and the Explanatory Notes (EN) to the HS Convention. In FY 2555, Thai Customs managed 730 appeal cases and published 73 appeal rulings.

**4. Tariff Structuring:** Normally, Thai Customs deals with the whole activities related to commodity classification and tariff. The main functions are to classify goods, and to provide suggestions and recommendations to the Ministry of Finance for overall structure as well as particular changes in the rates of duty both under national and international obligations e.g. WCO, WTO, ASEAN, FTA, etc. In addition, Thai Customs also has the authority to exempt Customs duty under the Customs Tariff Decree B.E. 2530 and the approval of the Cabinet notified by the Government Gazette and/or by a Notification of the Ministry of Finance. In FY 2555, 23 Notifications of the Ministry of Finance related to tariff

classification were revised to be conformed to AHTN 2012. Other activities include amendments of Customs tariff-related laws and regulations, establishment of tariff database, publicizing and updating information on Customs duties (Integrated Tariff Database) both on the Internet and Intranet.

**5. Customs Laboratory:** Various performances were achieved in FY 2555 in the area of Customs laboratory. Thai Customs prepared and updated a database of the goods list stated on different Conventions, which were translated into Acts under relevant bodies. Thai Customs cooperated with other government agencies by nominating the representatives in various committee, sub-committee and working group, for example, the working group to establish the database of prohibited restricted goods for five databases, in cooperation with government agencies e.g. Food and Drug Administration, Department of Pollution Control, Department of Industrial Works, Ministry of Agriculture and Cooperatives, Ministry of Commerce, etc. by using the same tariff classification format as HS2012 and the cooperation with WCO in considering the classification of pharmaceutical chemicals (INN List 104-105).

---

# แผนที่ตั้งด้านบุคลากร

## สำนักงานบุคลากรภาคที่ 3 จำนวน 9 ด้าน

แม่สาย  
เชียงดาว  
แม่ฮ่องสอน  
ท่าอากาศยาน  
เชียงใหม่  
แม่สะเรียง  
แม่สอด  
เชียงใหม่  
เชียงใหม่  
เชียงใหม่

## สำนักงานบุคลากรภาคที่ 2 จำนวน 9 ด้าน

ท่าลี่  
เชียงคาน  
หนองคาย  
บึงกาฬ  
นครพนม  
มุกดาหาร  
เขมราฐ  
พิบูลมังสาหาร  
ช่องจอม

## กรมบุคลากร

## สำนักงานบุคลากร ท่าเรือแหลมฉบัง

ลำปาง  
แม่ฮ่องสอน  
ประจวบคีรีขันธ์  
อรัญประเทศ  
มาบตาพุด  
จันทบุรี  
คลองใหญ่

## สำนักงานบุคลากรภาคที่ 1 จำนวน 11 ด้าน

ชุมพร  
ระนอง

## สำนักงานบุคลากรภาคที่ 4 จำนวน 17 ด้าน

บ้านดอน  
เกาะสมุย  
กระบี่  
ภูเก็ต  
ท่าอากาศยานภูเก็ต  
กันตัง  
สตูล  
วังประจัน  
ปาดังเบซาร์  
สงขลา  
ท่าอากาศยานหาดใหญ่  
นครศรีธรรมราช  
ปัตตานี  
ตากใบ  
สุไหงโก-ลก  
เบตง

	ส่วนกลาง (กรุงเทพฯ และปริมณฑล)
	สำนักงานบุคลากรภาคที่ 1
	สำนักงานบุคลากรภาคที่ 2
	สำนักงานบุคลากรภาคที่ 3
	สำนักงานบุคลากรภาคที่ 4
	สำนักงานบุคลากรท่าเรือแหลมฉบัง

# สถานที่ตั้งด้านศุลกากร

## สำนักงานศุลกากรภาคที่ 1

อาคาร 120 ปี ขึ้น 14 กรมศุลกากร ถ.สุนทรโกษา เขตคลองเตย กรุงเทพฯ 10110 โทรศัพท์ 0-2667-7220

ด้านศุลกากร	อำเภอ	จังหวัด	รหัสไปรษณีย์	เบอร์โทรศัพท์
ด้านศุลกากรมาบตาพุด	เมือง	ระยอง	21150	0 3868 3370
ด้านศุลกากรอรัญประเทศ	อรัญประเทศ	สระแก้ว	27120	0 3723 1213
ด้านศุลกากรระนอง	เมือง	ระนอง	85000	0 7782 4872-3
ด้านศุลกากรคลองใหญ่	คลองใหญ่	ตราด	23110	0 3958 1018-9
ด้านศุลกากรประจวบคีรีขันธ์	เมือง	ประจวบคีรีขันธ์	77000	0 3261 1383
ด้านศุลกากรสังขละบุรี	สังขละบุรี	กาญจนบุรี	71240	0 3459 5298
ด้านศุลกากรแม่กลอง	เมือง	สมุทรสงคราม	75000	0 3471 3079
ด้านศุลกากรจันทบุรี	มะขาม	จันทบุรี	22150	0 3941 1460-1
ด้านศุลกากรชุมพร	เมือง	ชุมพร	86000	0 7757 1734-5
ด้านศุลกากรบ้านดอน	เมือง	สุราษฎร์ธานี	84000	0 7728 2510
ด้านศุลกากรเกาะสมุย	เกาะสมุย	สุราษฎร์ธานี	84140	0 7742 1366

## สำนักงานศุลกากรภาคที่ 2

1060 ซ.ศรีสะเกษ ต.ในเมือง อ.เมือง จ.หนองคาย 43000 โทรศัพท์ 0 4241 1715

ด้านศุลกากร	อำเภอ	จังหวัด	รหัสไปรษณีย์	เบอร์โทรศัพท์
ด้านศุลกากรหนองคาย	เมือง	หนองคาย	43000	0 4242 1469
ด้านศุลกากรมุกดาหาร	เมือง	มุกดาหาร	49000	0 4261 1775
ด้านศุลกากรช่องเม็ก	สิรินธร	อุบลราชธานี	34350	0 4547 6174
ด้านศุลกากรบึงกาฬ	เมืองบึงกาฬ	บึงกาฬ	43140	0 4202 4000-3
ด้านศุลกากรนครพนม	เมือง	นครพนม	48000	0 4253 2678
ด้านศุลกากรช่องจอม	กาบเชิง	สุรินทร์	32210	0 4414 7037
ด้านศุลกากรเขมราฐ	เขมราฐ	อุบลราชธานี	34170	0 4549 1180
ด้านศุลกากรเชียงคาน	เชียงคาน	เลย	42110	0 4282 1100
ด้านศุลกากรท่าลี่	ท่าลี่	เลย	42140	0 4288 9187

## สำนักงานศุลกากรภาคที่ 3

60 หมู่ 3 ถ.มหาราช ต.สุทพ อ.เมือง จ.เชียงใหม่ 50200 โทรศัพท์ 0 5328 1785-6

ด้านศุลกากร	อำเภอ	จังหวัด	รหัสไปรษณีย์	เบอร์โทรศัพท์
ด้านศุลกากรท่าอากาศยานเชียงใหม่	เมือง	เชียงใหม่	50200	0 5327 0660-1
ด้านศุลกากรเชียงดาว	เชียงดาว	เชียงใหม่	50170	0 5345 5187-8
ด้านศุลกากรแม่สาย	แม่สาย	เชียงราย	57130	0 5316 6001-2
ด้านศุลกากรเชียงของ	เชียงของ	เชียงราย	57140	0 5379 1435
ด้านศุลกากรเชียงแสน	เชียงแสน	เชียงราย	57150	0 5377 7097
ด้านศุลกากรแม่สวด	แม่สวด	ตาก	63110	0 5556 3095
ด้านศุลกากรแม่ฮ่องสอน	เมือง	แม่ฮ่องสอน	58000	0 5361 2041
ด้านศุลกากรแม่สะเรียง	แม่สะเรียง	แม่ฮ่องสอน	58110	0 5368 1312
ด้านศุลกากรทุ่งช้าง	ทุ่งช้าง	น่าน	55130	0 5469 4073

## สำนักงานศุลกากรภาคที่ 4

45 ต.บ่อทราย อ.เมือง จ.สงขลา 90000 โทรศัพท์ 0 7431 1014

ด้านศุลกากร	อำเภอ	จังหวัด	รหัสไปรษณีย์	เบอร์โทรศัพท์
ด้านศุลกากรป่าดงเบงกาน	สะเดา	สงขลา	90240	0 7452 1030
ด้านศุลกากรสะเดา	สะเดา	สงขลา	90320	0 7439 8817
ด้านศุลกากรสงขลา	สิงหนคร	สงขลา	90280	0 7433 1397-8
ด้านศุลกากรท่าอากาศยานหาดใหญ่	หาดใหญ่	สงขลา	90115	0 7422 7212
ด้านศุลกากรสุไหงโก-ลก	สุไหงโก-ลก	นราธิวาส	96120	0 7361 1368
ด้านศุลกากรท่าอากาศยานภูเก็ต	ถลาง	ภูเก็ต	83110	0 7632 7435
ด้านศุลกากรภูเก็ต	เมือง	ภูเก็ต	83000	0 7621 6898
ด้านศุลกากรเบตง	เบตง	ยะลา	95110	0 7323 1194
ด้านศุลกากรตากใบ	ตากใบ	นราธิวาส	96110	0 7364 2293
ด้านศุลกากรสตูล	เมือง	สตูล	91000	0 7471 0610
ด้านศุลกากรวังประจัน	ควนโดน	สตูล	91160	0 7472 2730
ด้านศุลกากรกันตัง	กันตัง	ตรัง	92110	0 7525 1003
ด้านศุลกากรกระบี่	เมือง	กระบี่	81000	0 7562 0950
ด้านศุลกากรนครศรีธรรมราช	เมือง	นครศรีธรรมราช	80000	0 7536 9371
ด้านศุลกากรลิซล	ลิซล	นครศรีธรรมราช	80120	0 7553 6434
ด้านศุลกากรปัตตานี	เมือง	ปัตตานี	94000	0 7346 0203
ด้านศุลกากรบ้านประกอบ	นาทวี	สงขลา	90160	0 2667 6000 ต่อ 24 4900

## สำนักงานศุลกากรท่าเรือแหลมฉบัง

919 ถนนสุขุมวิท ตำบลทุ่งสุขลา อำเภอสัตหีบ จังหวัดชลบุรี 20230 โทรศัพท์ 0 3840 7777

## สำนักงานศุลกากรตรวจสินค้าท่าอากาศยานสุวรรณภูมิ

ตำบลราชาเทวะ อำเภอบางพลี จังหวัดสมุทรปราการ 10540 โทรศัพท์ 0 2134 1229

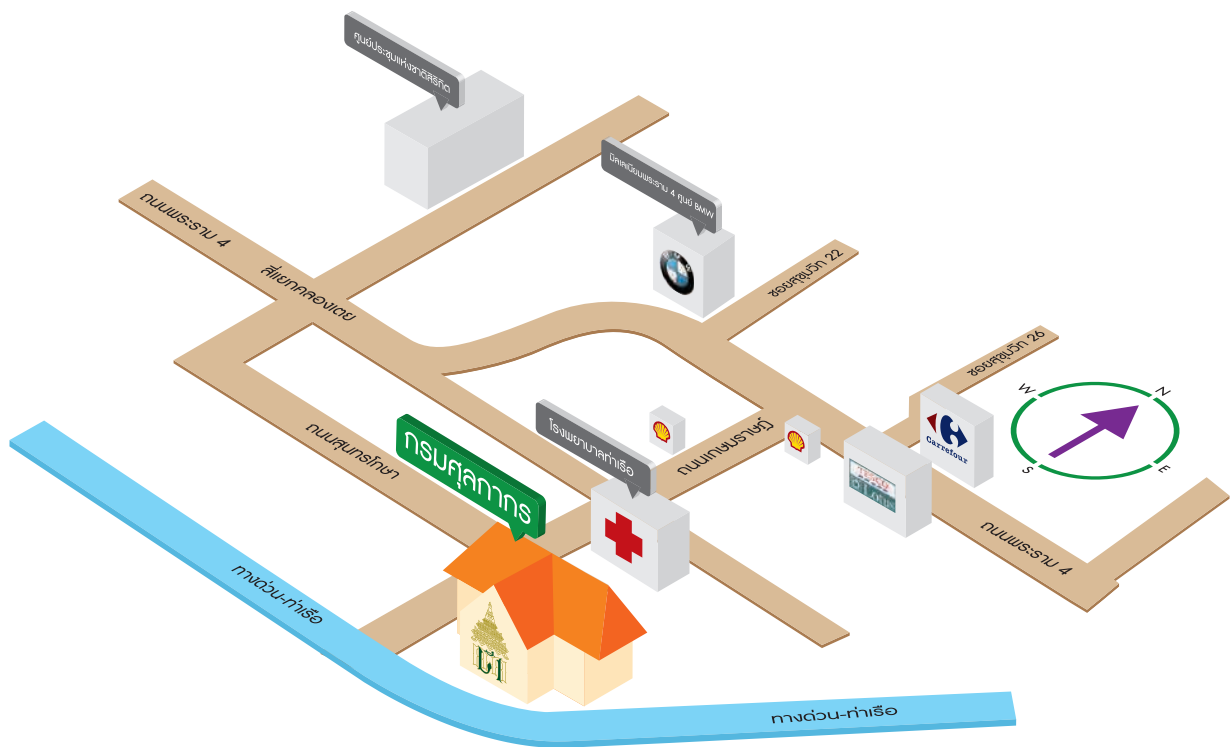
## สำนักงานศุลกากรตรวจของพู่โดยสารท่าอากาศยานสุวรรณภูมิ

ตำบลราชาเทวะ อำเภอบางพลี จังหวัดสมุทรปราการ 10540 โทรศัพท์ 0 2134 0400

## สำนักงานศุลกากรตรวจสินค้าลาดกระบ้ง

33/4 หมู่ 1 ถนนเจ้าคุณทหาร แขวงคลองสามประเวศ เขตลาดกระบ้ง กรุงเทพฯ 10520 โทรศัพท์ 0 2737 9278

# แผนที่ตั้งกรมศุลกากร



## กรมศุลกากร

เลขที่ 1 ถ.สุนทรโกษา เขตคลองเตย กรุงเทพฯ 10110

โทรศัพท์ 0-2667-6000, 0-2667-7000

[www.customs.go.th](http://www.customs.go.th)

CUSTOMS CALL CENTER 1164

## การเดินทาง

- ขึ้นทางด่วนดินแดง ลงท่าเรือ เลี้ยวซ้าย ประมาณ 30 เมตร กรมศุลกากรอยู่ขวามือ
- ขึ้นทางด่วนบางนา ลงท่าเรือ สี่แยกเลี้ยวขวา ประมาณ 30 เมตร กรมศุลกากรอยู่ขวามือ
- จากพระราม 3 ถึงแยก ณ ระนอง (5 แยกคลองเตย) ตรงเข้าถนนสุนทรโกษา ถึง 4 แยก ศุลกากรเลี้ยวขวา ซิดซ้ายเข้ากรมศุลกากร
- รถประจำทาง 4, 47, 50, 72, 102, 107, 141, 180





**THE CUSTOMS DEPARTMENT**

1 ถนนสุนทรโกษา คลองเตย กรุงเทพฯ 10110  
1 Sunthornkosa Road Klongtoey Bangkok 10110

---

[www.customs.go.th](http://www.customs.go.th)

จัดทำโดย ฝ่ายองค์กรสัมพันธ์ สำนักบริหารกลาง กรมศุลกากร โทร.02-667-7404

ออกแบบและจัดพิมพ์โดย : บริษัท ไอเวอร์ริส จำกัด โทร. 0-2512-0837, 0-2512-0839 แฟกซ์. 0-2909-2891 [info@ivoris.com](mailto:info@ivoris.com)