




การเพิ่มประสิทธิภาพการผ่านพิธีการศุลกากร
ด้วยการเชื่อมโยงข้อมูลใบอนุญาต/ใบรับรอง
แบบบูรณาการเพื่อการค้าระหว่างประเทศ
(ประกาศกรมศุลกากร ที่ 230/2558)

สำนักเทคโนโลยีสารสนเทศและการสื่อสาร

ส่วนที่ 1 การกำหนดพิกัดศุลกากรและรหัสสถิติของสินค้า ที่ต้องมีใบอนุญาต/ใบรับรอง



กรมศุลกากร ร่วมมือกับ
หน่วยงานผู้ออกใบอนุญาต/ใบรับรอง
36 หน่วยงาน เพื่อกำหนด

1 ฐานข้อมูลของสินค้าที่ต้องมีใบอนุญาต/
ใบรับรอง(Permission Goods)

2 พิกัดศุลกากรที่มีเชื่อมโยงข้อมูล
ใบอนุญาต/ใบรับรอง อิเล็กทรอนิกส์



กรมศุลกากร

ส่วนที่ 1 จัดทำฐานข้อมูลสินค้าที่ต้องได้รับข้อมูลใบอนุญาต/ใบรับรอง

www.customs.go.th



หน้าแรก

เกี่ยวกับเรา

แผนยุทธศาสตร์

คำถาม-คำตอบ

ติดต่อเรา

แผนผังเว็บไซต์

ค้นหา :

search



Permission Goods

พิกัดอัตราศุลกากร และรหัสสถิติ
ที่ต้องมีใบอนุญาต/ใบรับรอง



ข้อมูลสินค้าที่ต้องมี
ใบอนุญาต/ใบรับรอง

ACJA-WGROO new

View all



SITE STAT

Total Visitor :
Today Visitor : 12534



ส่วนที่ 1 จัดทำฐานข้อมูลสินค้าที่ต้องได้รับข้อมูลใบอนุญาต/ใบรับรอง



บริการอิเล็กทรอนิกส์ > NSW ใบอนุญาต

ดูทั้งหมด

- ▶ ASEAN Economics Community AEC
- ▶ IUU Fishing
- ▶ บุคคลทั่วไป/ส่วนราชการ/นักท่องเที่ยว
- ▶ ผู้ประกอบการ
- ▶ พิภพศุลกากร
- ▶ ราคาศุลกากร
- ▶ การใช้สิทธิการค้าเสรีและ WTO
- ▶ สิทธิประโยชน์ทางศุลกากร
- ▶ สิทธิประโยชน์อื่นที่เกี่ยวข้องกับการศุลกากร
- ▶ กฎหมาย/ประกาศกรมศุลกากร
- ▶ ของควบคุมการนำเข้า-ส่งออก
- ▶ สถิตินำเข้า - ส่งออก
- ▶ **บริการอิเล็กทรอนิกส์**
- ▶ เอกสารเผยแพร่/แบบฟอร์ม

File Name.	Description	Size (bytes)	Last Update
Permission Goods.zip	Permission Goods new	251,839	27/05/2559
Permission_Goods_Excel 2705.xls	Permission_Goods_Excel.xls new	1,923,072	27/05/2559
Exempt_Permit_No_20160401.xls	รหัสยกเว้นไม่ต้องมีใบอนุญาต/ใบรับรอง	31,744	01/04/2559
การใช้งาน+e-Permission+Goods+บน+Internet1.pdf	คู่มือการสืบค้นข้อมูลพิภพสินค้าที่ต้องมีใบอนุญาต/ใบรับรอง ทางอิเล็กทรอนิกส์	1,554,372	11/02/2558
พิภพป่าไม้148ตัว.xlsx	พิภพตรวจรวมกรมป่าไม้ กับกรมศุลกากร 148 ตัว	22,687	29/04/2558
TAX_Authority_New.xls	เลขประจำตัวผู้เสียภาษี ของหน่วยงานผู้ออกใบอนุญาต	32,256	16/01/2558

กรมศุลกากรประกาศข้อมูลสินค้าที่ต้องมีใบอนุญาต/ใบรับรอง (Permission Goods) ทุกวันที่ 15 ของเดือน และจะมีผลบังคับใช้ในวันที่ 1 ของเดือนถัดไป

Next Last



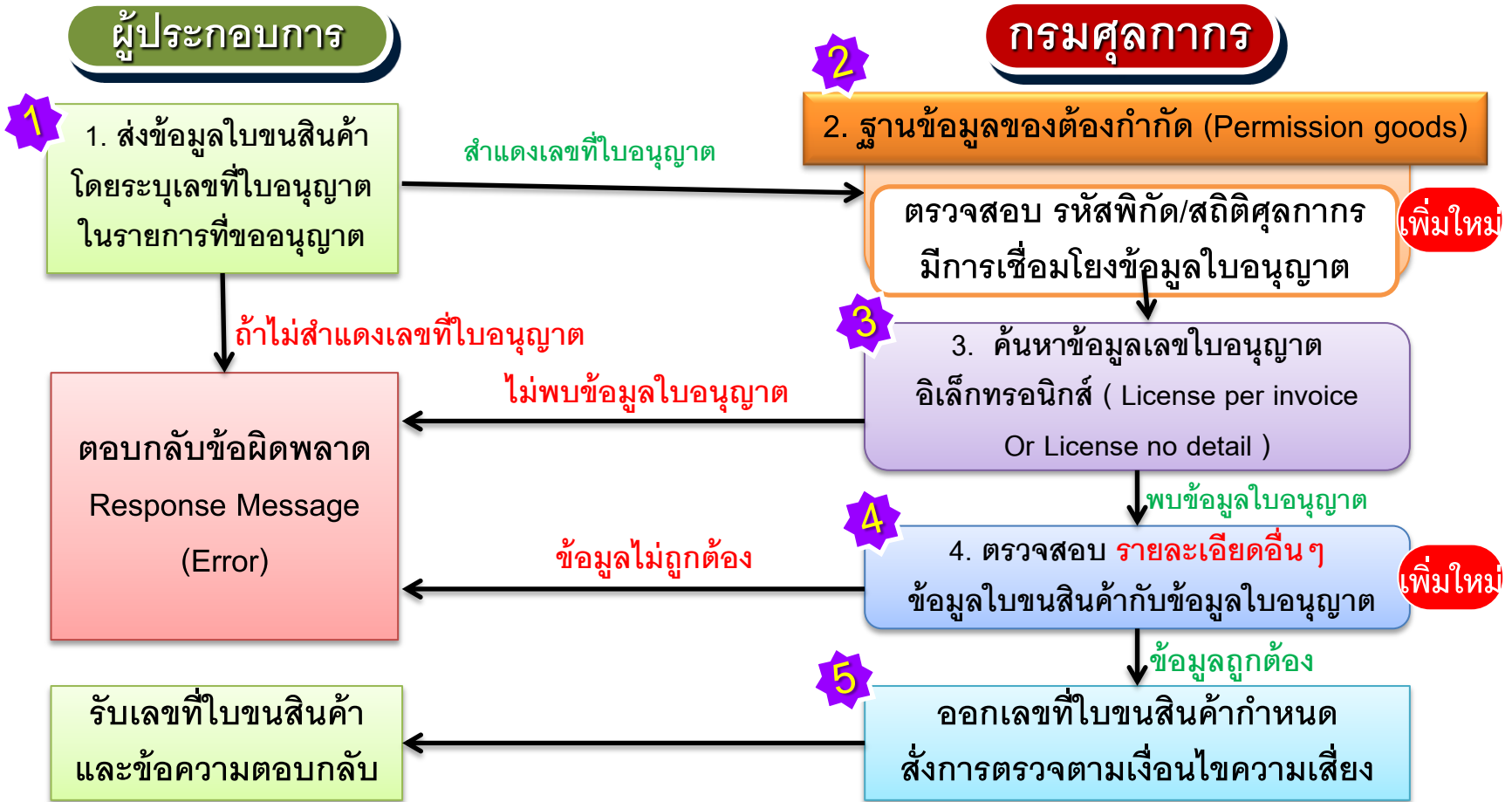
ส่วนที่ 1 มีการเชื่อมโยงข้อมูลใบอนุญาต/ใบรับรองอิเล็กทรอนิกส์ร่วมกันแล้ว

- ❖ **หน่วยงานผู้ออกใบอนุญาต/ใบรับรองแจ้งยืนยันพิกัดศุลกากรที่ได้เชื่อมแล้ว**
 - ❖ “ใบอนุญาตหรือใบรับรอง” หมายความว่า ใบอนุญาตนำเข้าหรือส่งออก ใบรับรอง หรือ เอกสารอื่นใดที่หน่วยงานออกให้ เพื่อใช้ในการดำเนินกระบวนการทางศุลกากร
 - ❖ “หน่วยงาน” หมายความว่า หน่วยงานที่มีอำนาจตามกฎหมายหรือที่ได้รับมอบหมายให้ ดำเนินการตามกฎหมายอื่นที่เกี่ยวข้องกับศุลกากร



ส่วนที่ 1 การตรวจสอบข้อมูลใบอนุญาตในขั้นตอนส่งข้อมูลใบขนสินค้า

1 มีการเชื่อมโยงข้อมูลใบอนุญาต/ใบรับรองอิเล็กทรอนิกส์



ระบบคอมพิวเตอร์ของศุลกากร และ ระบบคอมพิวเตอร์ของหน่วยงานภาครัฐ ได้ดำเนินการเชื่อมโยงข้อมูลใบอนุญาตหรือใบรับรองอิเล็กทรอนิกส์ร่วมกันแล้ว



ส่วนที่ 1 การตรวจสอบข้อมูลใบอนุญาตกับข้อมูลใบอนุญาต

ตรวจด้วยระบบ
คอมพิวเตอร์

แบบที่ 1 โครงสร้างข้อมูลใบอนุญาตไม่มีรายการ (License no Detail)

Field Name	Value	Field Description
License No	M	เลขที่ใบอนุญาต
License Issue Authority	M	เลขประจำตัวผู้เสียภาษีอากรของหน่วยงานผู้ออกใบอนุญาต
Issue Date	M	วันที่ออกใบอนุญาต ปี.ศ. เดือน วัน (CCYYMMDD)
License Type	M	ใบอนุญาตสำหรับ 0 – นำเข้า 1 – ส่งออก 3 – นำเข้าและส่งออก
Company Tax Number	M	เลขประจำตัวผู้เสียภาษีอากรของผู้ขออนุญาต
Limitation	M	การใช้ใบอนุญาต มีค่าดังต่อไปนี้ Y – ต่อใบอนุญาต 1 ฉบับ N – ต่อใบอนุญาตหลายฉบับ
Effective Date	M	วันที่มีผลบังคับใช้ ปี.ศ. เดือน วัน
Expire Date	M	วันที่หมดอายุ ปี.ศ. เดือน วัน (CCYYMMDD)

Value M จะเป็น Mandatory(ระบบทำการตรวจสอบทุกรายการ (Field Name))



แบบที่ 1 โครงสร้างข้อมูลใบอนุญาตไม่มีรายการ (License no Detail)

Field Name	Value	Field Description
Invoice Number	○	เลขที่บัญชีราคาสินค้า
Invoice Date	○	วันที่บัญชีราคาสินค้า ปี.ศ. เดือน วัน (CCYYMMDD)
Tariff Classification	○	พิกัดศุลกากร
Tariff Statistical Code	○	รหัสสถิติสินค้า ของกรมศุลกากร
Quantity	○	ปริมาณที่อนุญาต
Quantity Unit	○	หน่วยของปริมาณที่อนุญาต
Country Code	○	รหัสประเทศ ให้ส่งออก/ให้นำเข้า

Value ○ จะเป็น Optional (ถ้ามีการระบุค่าจึงทำการตรวจสอบข้อมูล)



ส่วนที่ 1 การตรวจสอบข้อมูลใบอนุญาตกับข้อมูลใบอนุญาต

ตรวจด้วยระบบ
คอมพิวเตอร์

แบบที่ 2 โครงสร้างข้อมูลใบอนุญาตมีรายการตามอินวอย(License per Invoice)

Field Name	Value	Field Description
License No	M	เลขที่ใบอนุญาต
License Issue Authority	M	เลขประจำตัวผู้เสียภาษีอากรของหน่วยงานผู้ออกใบอนุญาต
Issue Date	M	วันที่ออกใบอนุญาต ปีค.ศ. เดือน วัน (CCYYMMDD)
License Type	M	ใบอนุญาตสำหรับ 0 – นำเข้า 1 – ส่งออก 3 – นำเข้าและส่งออก
Company Tax Number	M	เลขประจำตัวผู้เสียภาษีอากรของผู้ขออนุญาต
Effective Date	M	วันที่มีผลบังคับใช้ ปีค.ศ. เดือน วัน
Effective Date	M	วันที่มีผลบังคับใช้ ปีค.ศ. เดือน วัน

Value M จะเป็น Mandatory(ระบบฯทำการตรวจสอบทุกรายการ)



แบบที่ 2 โครงสร้างข้อมูลใบอนุญาตมีรายการตามอินวอย(License per Invoice)

Field Name	Value	Field Description
Invoice Number	M	เลขที่บัญชีราคาสินค้า
Invoice Date	M	วันที่บัญชีราคาสินค้า ปีค.ศ. เดือน วัน (CCYYMMDD)
Invoice Item	M	ลำดับรายการในบัญชีราคาสินค้าที่ อนุญาต
Quantity	M	ปริมาณที่อนุญาต
Quantity Unit	M	หน่วยของปริมาณที่อนุญาต
Declaration Line No	O	ลำดับรายการในใบขนสินค้า

Value M จะเป็น Mandatory(ระบบทำการตรวจสอบทุกรายการ)



แบบที่ 2 โครงสร้างข้อมูลใบอนุญาตมีรายการตามอินวอย(License per Invoice)

Field Name	Value	Field Description
Tariff Classification	○	รหัสพิกัดศุลกากร ของกรมศุลกากร
Tariff Statistical Code	○	รหัสสถิติสินค้า ของกรมศุลกากร
Weight	○	น้ำหนักที่อนุญาต
Weight Unit	○	หน่วยของน้ำหนักที่อนุญาต
Consignment Country code	○	รหัสประเทศต้นทางบรรทุก สำหรับ ถ้ามีค่าคือให้อนุญาตเฉพาะประเทศที่ระบุนำเข้า
Discharge Port	○	รหัสสถานที่นำเข้า ตรวจสอบกับแฟ้มข้อมูลรหัสสถานที่ของกรมฯ
Load Port	○	รหัสสถานที่ส่งออก ตรวจสอบกับแฟ้มข้อมูลรหัสสถานที่ของกรมฯ

Value ○ จะเป็น Optional (ถ้ามีการระบุค่าจึงทำการตรวจสอบข้อมูล)



เจ้าหน้าที่ศุลกากรเป็นผู้ตรวจสอบจากระบบคอมพิวเตอร์

Field Name	Field Description
Description	รายละเอียดของใบอนุญาต
Authority ID	รหัสประจำตัวเจ้าหน้าที่ที่มีอำนาจลงนาม ใบอนุญาต (ถ้ามี)
Authority Name	ชื่อเจ้าหน้าที่ที่มีอำนาจลงนามใบอนุญาต (ถ้ามี)
License Name	ชื่อใบอนุญาต เช่น ใบอนุญาตนำเข้าหรือส่งออก อาหารเข้ามาในราชอาณาจักร อ.7 เป็นต้น
English Description of Goods	ชนิดของ ภาษาอังกฤษ ตามบัญชีราคาสินค้า
Registration Number	เลขทะเบียนของของหรือผลิตภัณฑ์ที่อนุญาตให้ นำเข้า/ส่งออก



เจ้าหน้าที่สุลกาการเป็นผู้ตรวจสอบจากระบบคอมพิวเตอร์

Field Name	Field Description
Displacement	ปริมาตรระบอบกสูบ (ลูกบาศก์เซนติเมตร :CC)
Model Code	รหัสแบบ (รุ่น)
Sampling Quantity	ปริมาณชักตัวอย่าง (ต้องมีค่า ถ้า Field Inspection Level ในส่วนควบคุมมีค่าเท่ากับ 3)
Sampling Quantity Unit Code	รหัสหน่วยปริมาณการชักตัวอย่าง (ต้องมีค่าถ้า Field Inspection Level ในส่วนควบคุมมีค่าเท่ากับ 3)
Characteristic	ลักษณะสินค้า
Remark	หมายเหตุ



ข้อควรระวัง

ใบอนุญาต	Value
รหัสประเทศกำเนิด	○
รหัสสถานที่นำเข้า	○
รหัสประเทศ ปลายทาง	○
รหัสประเทศผู้ซื้อ	○

Error Message
✘ ITEM NO ... ORIGINAL COUNTRY MISMATCH
✘ ITEM NO ... DISCHARGE PORT MISMATCH
✘ LOAD PORT MISMATCH
✘ PURCHASE COUNTRY MISMATCH

- ❑ ข้อมูลใบอนุญาต/ใบรับรองอิเล็กทรอนิกส์ประเภท Optional ที่ตรวจสอบด้วยระบบคอมพิวเตอร์ หากไม่ตรงกันกับใบขนฯ ระบบคอมพิวเตอร์จะไม่ออกเลขที่ใบขนฯ
- ❑ หากหน่วยงานผู้ออกใบอนุญาตหรือใบรับรองไม่มีความจำเป็นต้องใช้ กรณี Optional ก็ต้องไม่ระบุค่าข้อมูลในใบอนุญาตหรือใบรับรองอิเล็กทรอนิกส์ที่ส่งให้ศุลกากร



ส่วนที่ 1 การตรวจข้อมูลสอบเพิ่มเติม

หลักการตรวจสอบปริมาณ/หน่วยสินค้า (Quantity/Unit)

1

1. ส่วนข้อมูลใบ ขนฯ	value	ข้อมูลใบอนุญาต
Quantity	< , =	Quantity
Quantity Unit Code	=	Quantity Unit Code

✓ ข้อมูลปริมาณในใบขนฯ น้อยกว่าหรือเท่ากับข้อมูลปริมาณในใบอนุญาต

1. ตรวจสอบข้อมูลปริมาณในใบขนฯ ก่อน
2. หากไม่ถูกต้องตรงกัน ก็จะตรวจข้อมูลปริมาณที่ส่วนของ Invoice ในใบขนฯ

2

2. ส่วนข้อมูลอิน วอยในใบขนฯ	Value	ข้อมูลใบอนุญาต
Invoice Quantity	< , =	Quantity
Invoice Quantity Unit	=	Quantity Unit

X

ERROR Message
ITEM NO ... QUANTITY MUST LESS OR EQUAL QUANTITY IN PERMIT

X

ITEM NO ... QUANTITY UNIT MISMATCH



ส่วนที่ 1 กำหนดเงื่อนไขความเสี่ยงในการตรวจสอบข้อมูลใบขนสินค้า

1 มีการเชื่อมโยงข้อมูลใบอนุญาต/ใบรับรองอิเล็กทรอนิกส์ ข้อความตอบกลับ (e-Import)

Green Line

- ❖ “ไม่ต้องตรวจสอบพิกัดศุลกากร ราคา และของ ไปรับของที่ทำหรือที่หรือสนามบินที่นำเข้า”
- ❖ **กรณี** นำเข้าก่อนวันที่ใบอนุญาตมีผลบังคับใช้ “พบเจ้าหน้าที่ศุลกากรเพื่อตรวจสอบข้อมูลใบอนุญาตหรือใบรับรองอิเล็กทรอนิกส์ ที่มีการนำเข้าก่อนได้รับอนุญาตก่อนนำของออกจากอาคารศุลกากร”
- ❖ **กรณี** ผู้นำของเข้าขอตรวจปล่อยนอกสถานที่ “ไม่ต้องตรวจสอบพิกัดศุลกากร ราคาและของ ไปรับของที่ทำหรือที่หรือสนามบินที่นำเข้า”

Red Line

- ❖ “ต้องตรวจสอบพิกัดศุลกากร ราคา และของที่ทำหรือที่หรือสนามบินที่นำเข้า”
- ❖ **กรณี** ผู้นำขอเข้ามีปัญหาพิกัดศุลกากร/ราคาศุลกากร “พบเจ้าหน้าที่ศุลกากรที่ทำหรือที่หรือสนามบินที่นำเข้าก่อนปล่อยสินค้า”
- ❖ **กรณี** ผู้นำของเข้าขอตรวจปล่อยนอกสถานที่ “ต้องตรวจสอบพิกัดศุลกากร ราคา และของที่ทำหรือที่หรือสนามบินที่นำเข้า”
- ❖ **กรณี** หน่วยงานผู้ออกใบอนุญาตขอตรวจสินค้า ร่วมกับกรมศุลกากร “พบหน่วยงานผู้ออกใบอนุญาตหรือใบรับรองอิเล็กทรอนิกส์เพื่อตรวจสอบของ”

กรณี นำของเข้าก่อนวันที่ใบอนุญาตมีผลบังคับใช้ และไม่ติดเงื่อนไขความเสี่ยง..ให้พบเจ้าหน้าที่ ณ หน่วยบริการศุลกากร ก่อนนำของออกจากอาคารศุลกากร



ส่วนที่ 1 กำหนดเงื่อนไขความเสี่ยงในการตรวจสอบข้อมูลใบขนสินค้า

1 มีการแลกเปลี่ยนข้อมูลใบอนุญาต/ใบรับรองอิเล็กทรอนิกส์

ข้อความตอบกลับ (e-Export)

เมื่อส่งข้อมูลใบขนสินค้า

Green Line

❖ แจงเลขที่ใบขนสินค้า

Red Line

❖ แจงเลขที่ใบขนสินค้า

❖ กรณี หน่วยงานผู้ออกใบอนุญาตขอตรวจสินค้าร่วมกับกรมศุลกากร
“พบหน่วยงานผู้ออกใบอนุญาตหรือใบรับรองอิเล็กทรอนิกส์เพื่อตรวจสอบของ”

ระบบคอมพิวเตอร์ของศุลกากร และ ระบบคอมพิวเตอร์ของหน่วยงานภาครัฐ
ได้ดำเนินการเชื่อมโยงข้อมูลใบอนุญาตหรือใบรับรองอิเล็กทรอนิกส์ร่วมกันแล้ว



ส่วนที่ 1 กำหนดเงื่อนไขความเสี่ยงในการตัดบัญชีใบกำกับการขนย้ายสินค้า

1 มีการเชื่อมโยงข้อมูลใบอนุญาต/ใบรับรองอิเล็กทรอนิกส์

ข้อความตอบกลับ (e-Export)

เมื่อผ่านสถานีรับบรรทุก

Green Line

❖ “Goods Transition Control Already Checked”

Red Line

❖ “Goods Transition Control Already Checked ให้มาตรวจของที่ท่าที่ส่งออก”

❖ กรณี หน่วยงานผู้ออกใบอนุญาตขอตรวจสินค้านำร่วมกับกรมศุลกากร

“Goods Transition Control Already Checked พบหน่วยงานผู้ออกใบอนุญาตหรือใบรับรองอิเล็กทรอนิกส์เพื่อตรวจสอบของ”

ระบบคอมพิวเตอร์ของศุลกากร และ ระบบคอมพิวเตอร์ของหน่วยงานภาครัฐ ได้ดำเนินการเชื่อมโยงข้อมูลใบอนุญาตหรือใบรับรองอิเล็กทรอนิกส์ร่วมกันแล้ว



ส่วนที่ 1

กรณี ระบบของหน่วยงานผู้ออกใบอนุญาตจัดซื้อ

ผู้ประกอบการ

เจ้าหน้าที่กรมศุลกากร

หน่วยงานผู้ออกใบอนุญาต

1

ยื่นคำขออนุญาต
ในการนำเข้า/ส่งออก

ระบบคอมพิวเตอร์จัดซื้อ

ตรวจสอบ / อนุมัติ
- ออกใบอนุญาต (กระดาษ)

รับเอกสารใบอนุญาต
(กระดาษ)

ใบอนุญาต/ใบรับรอง (กระดาษ)

2

ยื่นใบขนสินค้า พร้อม
ใบอนุญาต(กระดาษ)

บันทึกข้อมูลใบขนสินค้า

ออกเลขที่ใบขนสินค้า

3

พบเจ้าหน้าที่
ตรวจสอบพิธีการศุลกากร
ราคา และของ พร้อม
ใบอนุญาต(กระดาษ)

ตรวจสอบพิธีการศุลกากร
ราคา และของ

ไม่ถูกต้อง

ถูกต้อง

พิจารณาดำเนินการ
เฉพาะราย

บันทึกเลขที่ใบอนุญาต
ก่อนตรวจปล่อยสินค้า

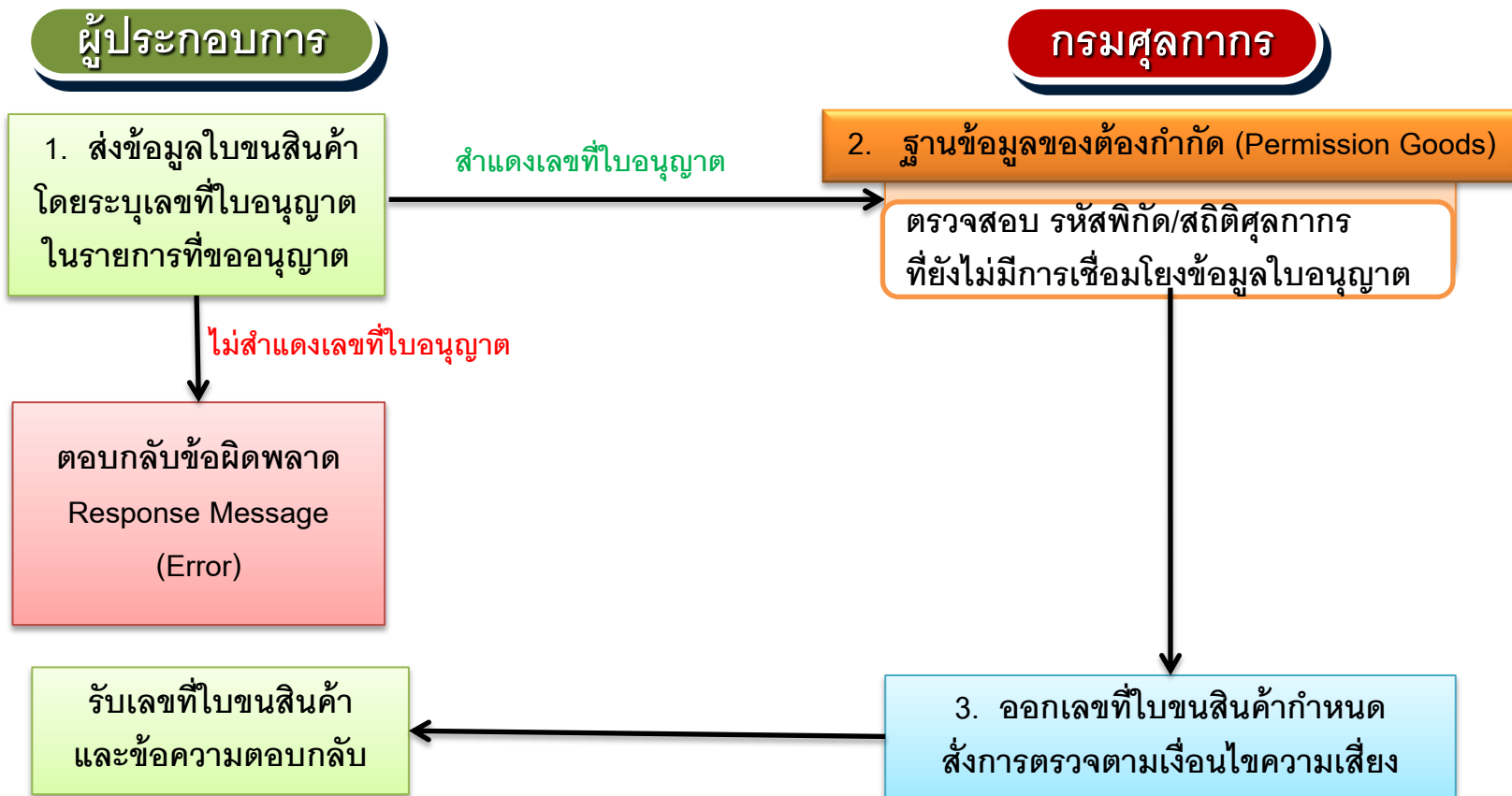


ส่วนที่ 2 ยังไม่ได้เชื่อมโยงข้อมูลใบอนุญาต/ใบรับรองอิเล็กทรอนิกส์



ส่วนที่ 2 การตรวจสอบข้อมูลใบอนุญาตในขั้นตอนส่งข้อมูลไปชนสินค้า

2 ยังไม่มีการเชื่อมโยงข้อมูลใบอนุญาต/ใบรับรองอิเล็กทรอนิกส์



การตรวจสอบสินค้าที่ต้องมีการดำเนินการตามกฎหมายอื่นที่เกี่ยวข้องกับการศุลกากรโดยไม่ได้ดำเนินการเชื่อมโยงข้อมูลใบอนุญาตหรือใบรับรองอิเล็กทรอนิกส์



ส่วนที่ 2 กำหนดเงื่อนไขความเสี่ยงในการตรวจสอบข้อมูลใบขนสินค้า

2

ยังไม่มี การแลกเปลี่ยนข้อมูลใบอนุญาต/ใบรับรองอิเล็กทรอนิกส์

ข้อความตอบกลับ (e-Import)

เมื่อส่งข้อมูลใบขนสินค้า

Green Line

- ❖ “พบเจ้าหน้าที่ตรวจสอบใบอนุญาต/ใบรับรองสินค้าที่ยังไม่ได้เชื่อมโยงข้อมูล”
- ❖ กรณี ขอบพบเจ้าหน้าที่ เนื่องจากมีปัญหาพิกัตอัตราศุลกากรหรือราคาศุลกากร
“พบเจ้าหน้าที่ตรวจสอบใบอนุญาต/ใบรับรองสินค้าที่ยังไม่ได้เชื่อมโยงข้อมูล”
- ❖ กรณี ผู้นำของเข้าขอตรวจปล่อยนอกสถานที่
“พบเจ้าหน้าที่ตรวจสอบใบอนุญาต/ใบรับรองสินค้าที่ยังไม่ได้เชื่อมโยงข้อมูล”

Red Line

- ❖ “ต้องตรวจสอบพิกัตศุลกากรที่ทำหรือที่หรือสนามบินที่นำเข้าก่อนปล่อยสินค้า”
- ❖ กรณี ผู้นำของเข้าขอตรวจปล่อยนอกสถานที่
“ต้องตรวจสอบพิกัตศุลกากร ราคา และของที่ทำหรือที่หรือสนามบินที่นำเข้า”

การตรวจสอบสินค้าที่ต้องมีการดำเนินการตามกฎหมายอื่นที่เกี่ยวข้องกับการศุลกากรโดยไม่ได้ดำเนินการเชื่อมโยงข้อมูลใบอนุญาตหรือใบรับรองอิเล็กทรอนิกส์



ส่วนที่ 2 กำหนดเงื่อนไขความเสี่ยงในการตัดบัญชีใบกำกับการขนย้ายสินค้า

2 **ยังไม่มี**การเชื่อมโยงข้อมูลใบอนุญาตใบรับรองอิเล็กทรอนิกส์

ข้อความตอบกลับ (e-Export)

เมื่อผ่านสถานีรับบรรทุก

Green Line

- ❖ “Goods Transition Control Already Checked ให้ยื่นใบอนุญาตหรือใบรับรองสินค้าในรูปแบบกระดาษ”

Red Line

- ❖ “Goods Transition Control Already Checked ให้มาตรวจของที่ท่าส่งออก”

การตรวจสอบสินค้าที่ต้องมีการดำเนินการตามกฎหมายอื่นที่เกี่ยวข้องกับการศุลกากรโดยไม่ได้ดำเนินการเชื่อมโยงข้อมูลใบอนุญาตหรือใบรับรองอิเล็กทรอนิกส์



ส่วนที่ 2 กระบวนการตรวจสอบ

2 **ยังไม่มี**การเชื่อมโยงข้อมูลใบอนุญาต/ใบรับรองอิเล็กทรอนิกส์

การดำเนินการทางศุลกากร (e-Export)

Green Line

เมื่อผ่านสถานีรับบรรทุก

1. ยื่นใบอนุญาต/ใบรับรอง(กระดาษ) ต่อหน่วยบริการศุลกากร ภายใน 15 วัน นับแต่วันตัดบัญชีใบกำกับการขนย้ายสินค้า
2. กรณี ส่งออกตามปริมาณที่กำหนด ,รายงวด/รายปี หรือตามใบขนฯ มากกว่า 1 ฉบับ
 - หน่วยบริการศุลกากร ตรวจสอบข้อมูลและ รับรองปริมาณการส่งออกพร้อมลงชื่อและวันที่ ในเอกสารใบอนุญาต
 - ถ้าใบอนุญาตตัดงวดสุดท้าย จนท. หน่วยบริการศุลกากร จัดส่งใบอนุญาต/ใบรับรองรูปแบบกระดาษ ให้หน่วยงานเจ้าของใบอนุญาต
3. กรณี ยื่นใบอนุญาต/ใบรับรองภายหลัง 15 วัน นับแต่วันตัดบัญชีใบกำกับการขนย้ายสินค้า
 - จนท. ศุลกากรพิจารณาความผิด

การตรวจสอบสินค้าที่ต้องมีการดำเนินการตามกฎหมายอื่นที่เกี่ยวข้องกับการศุลกากรโดยไม่ได้ดำเนินการเชื่อมโยงข้อมูลใบอนุญาตหรือใบรับรองอิเล็กทรอนิกส์



ส่วนที่ 2

กระบวนการตรวจสอบ

2 **ยังไม่มี**การเชื่อมโยงข้อมูลใบอนุญาตใบรับรองอิเล็กทรอนิกส์

การดำเนินการทางศุลกากร (e-Export)

เมื่อผ่านสถานีรับบรรทุก

Red Line

1. ยื่นใบอนุญาตใบรับรอง(กระดาษ) ต่อเจ้าหน้าที่ศุลกากร
2. กรณี ข้อมูลการอนุญาตถูกต้อง แต่บันทึกเลขที่ใบอนุญาต/วันที่ขออนุญาตไม่ถูกต้อง
 - จนท.ศุลกากร เปรียบเทียบผ่านผังการปรับ
 - บันทึก/แก้ไขเลขที่ใบอนุญาต/วันที่ขออนุญาต ในใบขนสินค้าให้ถูกต้อง
3. กรณี ของที่ส่งออก ไม่ตรงตามข้อมูลการอนุญาต
 - จนท.ศุลกากร ดำเนินการเฉพาะรายทันที

การตรวจสอบสินค้าที่ต้องมีการดำเนินการตามกฎหมายอื่นที่เกี่ยวข้องกับการศุลกากรโดย
ไม่ได้ดำเนินการเชื่อมโยงข้อมูลใบอนุญาตหรือใบรับรองอิเล็กทรอนิกส์



ส่วนที่ 3 กรณีได้รับยกเว้นไม่ต้องมีใบอนุญาต/ใบรับรอง

- ❖ หน่วยงานผู้ออกใบอนุญาต/ใบรับรอง แจ้งยืนยันรหัสการได้รับการยกเว้นไม่ต้องมีใบอนุญาตหรือใบรับรอง มายังกรมศุลกากร



ส่วนที่ 3 กรณีได้รับยกเว้นไม่ต้องมีใบอนุญาต/ใบรับรองของแต่ละหน่วยงาน

3

ได้รับยกเว้นไม่ต้องมีใบอนุญาต/ใบรับรอง

EXEMPT..

หน่วยงานออกใบอนุญาต

กรมศุลกากร

ทำหนังสือแจ้งข้อยกเว้น
(EXEMPT..)

รับแจ้งข้อยกเว้น ของแต่ละหน่วยงาน

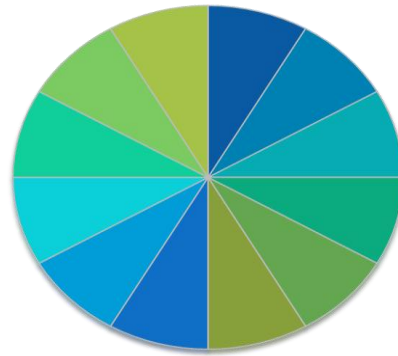
...บันทึกข้อยกเว้น(EXEMPT..) ของแต่ละหน่วยงานลงฐานข้อมูลใบอนุญาต และจัดทำประกาศฯ

การตรวจสอบสินค้าที่ต้องมีการดำเนินการตามกฎหมายอื่นที่เกี่ยวข้องกับการศุลกากร กรณีได้รับยกเว้นไม่ต้องมีใบอนุญาต/ใบรับรองของแต่ละหน่วยงาน

รหัสยกเว้นไม่ต้องมีใบอนุญาต/ใบรับรอง แต่ละหน่วยงาน

สำนักงานคณะกรรมการอาหารและยา

- EXEMPT99



กรมวิทยาศาสตร์การแพทย์

- EXEMPT1
- EXEMPT2
- EXEMPT99

กรมการอุตสาหกรรมทหาร

- EXEMPT1
- EXEMPT2
- EXEMPT3
- EXEMPT5
- EXEMPT99

กรมการค้าต่างประเทศ

- EXEMPT2
- EXEMPT3
- EXEMPT4
- EXEMPT5
- EXEMPT99

กรมประมง

- EXEMPT1
- EXEMPT2
- EXEMPT3
- EXEMPT99

กรมโรงงานอุตสาหกรรม

- EXEMPT2
- EXEMPT3
- EXEMPT5
- EXEMPT99

กรมธุรกิจพลังงาน

- EXEMPT2
- EXEMPT99

สำนักงานคณะกรรมการกิจการกระจายเสียง กิจการโทรทัศน์ และกิจการโทรคมนาคมแห่งชาติ

- EXEMPT1
- EXEMPT99



ส่วนที่ 3 รหัสยกเว้นไม่ต้องต้องมีใบอนุญาต/ใบรับรอง

3 กรณีสินค้าในฐานะข้อมูลสินค้าที่ต้องได้รับใบอนุญาต/ใบรับรอง แต่เป็นของยกเว้น

ให้ระบุรหัสยกเว้นดังต่อไปนี้

EXEMPT1

ส่วนราชการ หรือ รัฐวิสาหกิจ

EXEMPT2

เป็นของตัวอย่าง หรือ นำเข้าเพื่อการศึกษา

EXEMPT3

กฎหมายอื่นควบคุมและได้รับอนุญาตจากหน่วยงานที่ควบคุมแล้ว

EXEMPT4

ตามข้อตกลงระหว่างประเทศ

EXEMPT5

ปริมาณไม่ถึงเกณฑ์ที่ต้องขอใบอนุญาต/ใบรับรอง

EXEMPT6

ราคาไม่ถึงเกณฑ์ที่ต้องขอใบอนุญาต/ใบรับรอง

EXEMPT99

กรณีอื่นๆ



ส่วนที่ 3 การตรวจสอบรหัสยกเว้นไม่ต้องมีใบอนุญาต/ใบรับรอง

3 ได้รับยกเว้นไม่ต้องมีใบอนุญาต/ใบรับรอง

EXEMPT..

ผู้ประกอบการ

กรมศุลกากร

1. ส่งข้อมูลใบขนสินค้า โดยระบุเลขที่ยกเว้น ในรายการที่ได้รับยกเว้น

สำแดงรหัสเลขที่ยกเว้น

2. ฐานข้อมูลของต้องจำกัด (Permission Goods)

EXEMPT..+ หน่วยงานผู้ออกใบอนุญาต

ไม่สำแดงเลขที่ใบอนุญาต

ตอบกลับข้อผิดพลาด
Response Message
(Error)

ไม่พบข้อมูลการยกเว้น

3. ค้นหาข้อมูลการยกเว้นใบอนุญาต ของแต่ละหน่วยงาน

พบข้อมูลการยกเว้น

รับเลขที่ใบขนสินค้า และข้อความตอบกลับ

4. ออกเลขที่ใบขนสินค้ากำหนด สั่งการตรวจตามเงื่อนไขความเสี่ยง

การตรวจสอบสินค้าที่ต้องมีการดำเนินการตามกฎหมายอื่นที่เกี่ยวข้องกับการศุลกากร กรณี ได้รับยกเว้นไม่ต้องมีใบอนุญาต/ใบรับรองของแต่ละหน่วยงาน



การตรวจสอบเลขยกเว้นไม่ต้องมีใบอนุญาต/ใบรับรอง

3 ได้รับยกเว้นไม่ต้องมีใบอนุญาต/ใบรับรอง

EXEMPT1

ส่วนราชการ หรือ รัฐวิสาหกิจ

- ตรวจสอบประเภทหน่วยงานผู้นำเข้า/ส่งออก ต้องเป็น หน่วยงานราชการ

สั่งการตรวจตามบริหารความเสี่ยงกรมฯ

EXEMPT อื่นๆ

- ขาเข้า แจ้งผู้ส่งข้อมูล “พบเจ้าหน้าที่ตรวจสอบเนื่องจากได้รับการยกเว้นใบอนุญาต/ใบรับรอง” ณ หน่วยบริการศุลกากรก่อนนำของออกจากอารักขาศุลกากร

Yellow Line

กรณีใบขนสินค้าขาเข้าที่ไม่ติดเงื่อนไขความเสี่ยง

กรณีผู้นำของเข้าระดับมาตรฐาน AEO ได้รับการยกเว้นไม่ต้องพบเจ้าหน้าที่เพื่อตรวจสอบการได้รับยกเว้นใบอนุญาตหรือใบรับรอง



กรมศุลกากร

CUSTOMS FACILITATION

บริการด้วยใจ ทันสมัยด้วยไอที มาตรฐานศุลกากรโลก

สำนักเทคโนโลยีสารสนเทศและการสื่อสาร

กรมศุลกากร