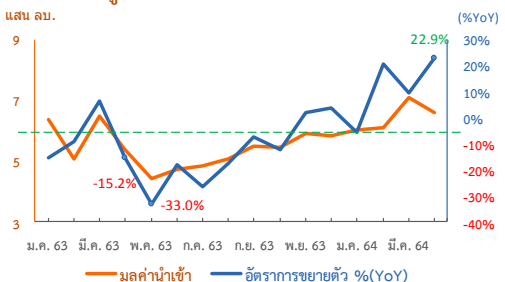


## มูลค่านำเข้า และอัตราการขยายตัว



มูลค่านำเข้าในรูปเงินดอลลาร์สหรัฐฯ 21,247 ล้านดอลลาร์สหรัฐฯ ขยายตัว 4.9 พันล้านดอลลาร์สหรัฐฯ หรือร้อยละ 29.8 (YoY) ขยายตัวสูงสุดในรอบกว่า 8 ปี ขณะที่มูลค่านำเข้าในรูปเงินบาท 660,063 ลบ. ขยายตัว 1.2 แสน ลบ. หรือร้อยละ 22.9 (YoY) ทั้งนี้ หากหักเชื้อเพลิง และทองคำ (สัดส่วน 16%) มีมูลค่านำเข้า 553,815 ลบ. ขยายตัว 9 หมื่น ลบ. หรือร้อยละ 19.5

- ดุลการค้าของไทย ขาดดุล 3.5 พัน ลบ. สวนทางกับเดือนก่อน โดยขาดดุลสูงสุดกับจีน 6.8 หมื่น ลบ. แต่ยังคงเกินดุลสูงสุดกับสหรัฐฯ 6.3 หมื่น ลบ.
- รายได้อากรขาเข้า ขยายตัวร้อยละ 19.4 (YoY) จัดเก็บจากสินค้าหลัก ได้แก่ รถยนต์นั่งส่วนบุคคล ยารักษาโรค กระเป๋า และเครื่องสำอาง ตามลำดับ ซึ่งขยายตัวทั้งหมด ยกเว้นยารักษาโรค

## กลุ่มประเทศและประเทศนำเข้าหลักของไทย

- EU 6.6%**  
43,626 ลบ. [+11.0 % YoY]  
• ขยายตัวต่อเนื่องเป็นเดือนที่ 3 จากกระเป๋า (อิตาลี) เครื่องเพชรพลอย (ฝรั่งเศส) และเครื่องสูบลมหรือสูญญากาศ (อิตาลี)
- ASEAN [5] 13.2%**  
87,262 ลบ. [+56.1% YoY]  
• ขยายตัวเป็นครั้งแรกในรอบ 3 เดือน จากน้ำมันดิบ (อินโดนีเซีย) น้ำมันสำเร็จรูป (มาเลเซีย) และแผ่นบันทึกข้อมูล (มาเลเซีย) โดยมาเลเซียมีมูลค่านำเข้าสูงกว่าสหรัฐฯ เป็นครั้งแรกในรอบ 25 เดือน
- CLMV 5.5%**  
36,006 ลบ. [+20.1 % YoY]  
• ขยายตัวเป็นครั้งแรกในรอบ 3 เดือน (ยกเว้นเมียนมาร์เพียงประเทศเดียวที่หดตัว) จากโทรศัพท์และอุปกรณ์ (เวียดนาม) ลวดทองแดง (เวียดนาม) และพลังงานไฟฟ้า (สปป.ลาว) โดยนำเข้าจากเวียดนาม สูงสุดในกลุ่ม CLMV 1.3 หมื่น ลบ. ขยายตัว 5 พัน ลบ. หรือ 37.2% (YoY) ต่อเนื่องเป็นเดือนที่ 9
- CHINA 25.5%**  
168,120 ลบ. [+15.3 % YoY]  
• ขยายตัวต่อเนื่องเป็นเดือนที่ 6 ยานน้ำและสิ่งก่อสร้างลอยน้ำสำหรับเรือ ปุยเคมี และคอมพิวเตอร์และอุปกรณ์
- JAPAN 13.7%**  
90,632 ลบ. [+16.8% YoY]  
• ขยายตัวต่อเนื่องเป็นเดือนที่ 3 เพิ่มขึ้นจากแผ่นเหล็กรีดร้อนไม่เคลือบ แผ่นเหล็กเจืออินทรมังกานีส ตั้งแต่ 600 มม. ขึ้นไป และวงจรรวมอิเล็กทรอนิกส์
- USA 5.0%**  
33,219 ลบ. [-24.4 % YoY]  
• หดตัวต่อเนื่องเป็นเดือนที่ 12 ลดลงจากน้ำมันดิบ ก๊าซธรรมชาติ และเครื่องกังหันไอพ่น (อากาศยาน)

## ปัจจัยที่มีผลต่อการนำเข้าเดือน เม.ย.64

- อัตราแลกเปลี่ยนอยู่ที่ 31.07 บาท/USD อ่อนค่าจากเดือนก่อน (มี.ค.64 อยู่ที่ 30.12 บาท/USD)
- ราคาทองคำต่างประเทศเฉลี่ย 1,756.86 USD/oz ขยายตัว 2.03 % (MoM)

## สถานการณ์ที่น่าสนใจ<sup>1</sup>

- **ส่งออกจีน ไตรมาสแรก ปี 2564** ขยายตัว 38.7% และการนำเข้าขยายตัว 19.3% เช่นเดียวกัน ส่งผลให้ดุลการค้าเกินดุลสูงถึง 600% หรือ 6 เท่า เศรษฐกิจฟื้นตัว หลังจากจีนประสบความสำเร็จในการควบคุมการระบาดของโควิด-19
- **วิกฤติขาดแคลนชิพ** ส่งผลกระทบต่อทุกอุตสาหกรรมในสหรัฐฯ ทั้งนี้ เพื่อคลี่คลายปัญหา สหรัฐจึงประกาศแผนลงทุน 50,000 ล้านดอลลาร์ ในการผลิตและวิจัยเซมิคอนดักเตอร์ เพื่อผลักดันให้สหรัฐฯ กลับมาเป็นฐานการผลิตอีกครั้ง รวมถึง บริษัท อินเทล ประกาศเพิ่มกำลังการผลิตชิพ และเร่งก่อสร้างโรงงานแห่งใหม่ทั้งในสหรัฐฯ และยุโรป
- **บริษัท เจเนอรัล มอเตอร์ (จีเอ็ม) และฟอร์ด มอเตอร์** (ผู้ผลิตรถยนต์รายใหญ่อันดับสองของสหรัฐฯ) ประกาศปรับลดการผลิตรถยนต์ในอเมริกาเหนือลงอีก เนื่องจากปัญหาการขาดแคลนชิพ ซึ่งอาจส่งผลกระทบต่อผลิตรถยนต์ลดลง 1.28 ล้านคันในปีนี้ และกระทบต่ออุตสาหกรรมผลิตรถยนต์ทั่วโลก

## เหล็กและเหล็กกล้า

เดือนนี้มูลค่าการนำเข้าเหล็กและเหล็กกล้า (พิกัด 72) อยู่ที่ 39,779 ลบ. เพิ่มขึ้น 10,205 ลบ. หรือ 34.5% (YoY) ตามราคาและปริมาณนำเข้าเฉลี่ยที่ขยายตัว โดยนำเข้าหลักจากญี่ปุ่น จีน และเกาหลีใต้ (สัดส่วน 34% 25% และ 12%) ตามลำดับ และขยายตัวสูงจากญี่ปุ่น อินเดีย โอมาน เกาหลีใต้ และจีน โดยเฉพาะญี่ปุ่นนำเข้าขยายตัวสูง 3 พัน ลบ. หรือ 28.5% ในแผ่นเหล็กไม่เจือรีดร้อน แผ่นเหล็กไม่เจืออื่น ๆ และแผ่นเหล็กไม่เป็นสนิม

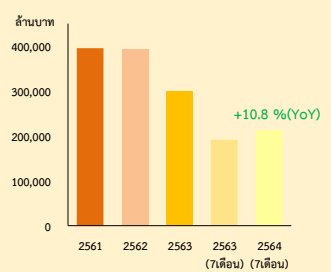
## วิกฤติราคาเหล็กแพง<sup>2</sup>

สถานการณ์ราคาเหล็กปรับตัวสูงขึ้นอย่างต่อเนื่อง จากราคาในตลาดโลกที่ปรับตัวตามความต้องการเหล็กทั่วโลกที่เพิ่มขึ้น ประกอบกับจีนจำกัดการส่งออกและลดกำลังการผลิต เพื่อลดการปล่อยมลพิษ ส่งผลกระทบต่อราคาสินค้าหลายรายการที่อาจจะได้รับผลกระทบ ได้แก่

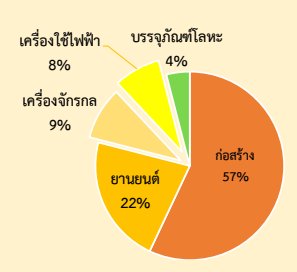
- ภาคอสังหาริมทรัพย์ไทย เปิดเผยว่าแม้ราคาเหล็กจะปรับตัวสูงขึ้น แต่ไม่ส่งผลกระทบต่อราคาบ้านและคอนโด ทั้งนี้ ค่าก่อสร้างอาจจะไม่ปรับเพิ่มเล็กน้อยเพียง 2.89% แต่อย่างไรก็ตาม ภายในปี 2564 คาดว่าโครงการใหม่จะเปิดตัวลดลงกว่า 20% จึงไม่ส่งผลกระทบต่อราคาที่อยู่อาศัย
- ผู้ผลิต อาหารกระป๋อง มีต้นทุนที่เพิ่มสูงขึ้น ซึ่งเป็นวัสดุในการทำกระป๋องบรรจุอาหารปรับตัวสูงขึ้นมากเท่าตัว เนื่องจากสถานการณ์ เหล็กแพง และอาจมีการปรับขึ้นราคาอาหารกระป๋อง

	สินค้าสูงสุด 3 อันดับ	มูลค่านำเข้า	% YoY
นำเข้าหลัก	น้ำมันดิบ	60.6 พัน ลบ.	45.8%
	วงจรรวมอิเล็กทรอนิกส์	38.5 พัน ลบ.	2.2%
	โทรศัพท์และอุปกรณ์	19.4 พัน ลบ.	8.8%
เพิ่มขึ้น	น้ำมันดิบ	+ 19.0 พัน ลบ.	45.8%
	น้ำมันสำเร็จรูป	+ 7.4 พัน ลบ.	1.2 เท่า
	ทองคำ	+ 5.4 พัน ลบ.	2.5 เท่า
ลดลง	เครื่องกังหันไอพ่น	- 3.2 พัน ลบ.	-69.7%
	ข้าวสาลี	- 1.3 พัน ลบ.	-53.5%
	กากถั่วเหลือง	- 1.2 พัน ลบ.	-41.0%

## มูลค่าการนำเข้าเหล็กและเหล็กกล้า ปีงบประมาณ 2561 - 2564 (7 เดือน)



## อุตสาหกรรมที่ใช้เหล็กภายในประเทศ<sup>3</sup> ปี 2564



แหล่งที่มา: <sup>1</sup> กรุงเทพธุรกิจ  
<sup>2</sup> PPTV Online  
<sup>3</sup> ไทยรัฐ