



รายงานประจำปี
กรมศุลกากร
2556



THE CUSTOMS
DEPARTMENT
ANNUAL
REPORT
2013

ติดต่อศุลกากร

กรมศุลกากร : เลขที่ 1 ถนนสุนทรโกษา เขตคลองเตย กรุงเทพฯ 10110
: 0-2667-6000, 0-2667-7000
: www.customs.go.th

สอบถามข้อมูลศุลกากร : สายด่วนศุลกากร (CUSTOMS CALL CENTER) 1164
e-mail : 1164@customs.go.th


สอบถามปัญหาทางศุลกากร : ศูนย์บริการศุลกากร (CUSTOMS CARE CENTER)
โทรศัพท์ : 0-2667-6656
โทรสาร : 0-2667-7637
: www.customscarecenter.com

แจ้งปัญหาทุจริต ประพฤติมิชอบ : กลุ่มคุ้มครองและส่งเสริมจริยธรรม
: สายด่วน 1332
โทรศัพท์ : 0-2667-7432, 0-2667-6891, 0-2667-6889
e-mail : ctc@customs.go.th

แจ้งเบาะแสการลักลอบหลีกเลี่ยงหนีศุลกากร : สำนักสืบสวนและปราบปราม (สสป.)
โทรศัพท์ : 0-2667-6741-5
โทรสาร : 0-2667-6955, 0-2667-6966
e-mail : 83000000@customs.go.th

ข้อมูล : สำนักแผนและการต่างประเทศ
: ส่วนบริหารการคลัง สำนักบริหารกลาง
จัดทำโดย : ส่วนสื่อสารองค์กร สำนักบริหารกลาง

วิสัยทัศน์ :



ศุภกากรมาตรฐานโลก
เพื่อเพิ่มความสามารถในการแข่งขัน
ของประเทศและปกป้องสังคม



พันธกิจ:

1. ให้บริการทางศิลปการที่ทันสมัย สะดวก รวดเร็ว ได้มาตรฐานโลก
2. ส่งเสริมการพัฒนาเศรษฐกิจและการแข่งขันของประเทศ
ด้วยมาตรการทางศิลปการ
3. เพิ่มประสิทธิภาพในการควบคุมทางศิลปการเพื่อปกป้องสังคม
4. จัดเก็บภาษีอย่างมีประสิทธิภาพด้วยความเป็นธรรมและโปร่งใส





“

ผลการดำเนินงาน
ในปีงบประมาณ 2556 นี้
สะท้อนให้เห็นถึงความสำเร็จของ
กรมศุลกากรในฐานะ
เป็นหน่วยงานระดับแนวหน้า
ของรัฐหน่วยงานหนึ่ง

”

อธิบดีกรมศุลกากร

สารอธิบดี

นางเบญจา หลุยเจริญ

(ตั้งแต่ 1 ตุลาคม 2555 - 26 มิถุนายน 2556)

การเข้ามารับตำแหน่งอธิบดีกรมศุลกากร ในปีงบประมาณ 2556 เป็นความภาคภูมิใจ และมีความมุ่งมั่นที่จะพัฒนากรมศุลกากรให้มีความก้าวหน้า เพื่อเป็นหน่วยงานหลักของกระทรวงการคลัง ที่มีภารกิจในการจัดเก็บภาษีอากรจากการนำเข้าและส่งออกสินค้า การอำนวยความสะดวกทางการค้า การป้องกันและปราบปรามการกระทำความผิดทางศุลกากร รวมทั้งการปกป้องสังคม เพื่อก่อให้เกิดประโยชน์สูงสุดในการสนับสนุนเศรษฐกิจ สังคม และสอดคล้องกับยุทธศาสตร์ในการพัฒนาประเทศ

ผลการดำเนินงานในปีงบประมาณ 2556 นี้ สะท้อนให้เห็นถึงความสำเร็จของกรมศุลกากร ในฐานะเป็นหน่วยงานระดับแนวหน้าของรัฐ หน่วยงานหนึ่ง ด้วยความพยายามและความตั้งใจ ของผู้บริหาร ข้าราชการ ตลอดจน เจ้าหน้าที่ ของกรมศุลกากรทุกท่าน ที่ได้ร่วมมือ ร่วมใจกัน ปฏิบัติงานอย่างเต็มความสามารถด้วยความรับผิดชอบ และความเสียสละ ทำให้ทุกอย่างสำเร็จลุล่วงไปได้ด้วยดี

ปัจจุบันนี้ กรมศุลกากรมีความก้าวหน้าเป็นอย่างมาก สอดรับกับการเปลี่ยนแปลงของโลกในยุคปัจจุบัน ดังจะเห็นได้จากการที่กรมศุลกากรได้ริเริ่มดำเนินงานเพื่อเตรียมความพร้อมในการเข้าสู่การเป็นประชาคมเศรษฐกิจอาเซียน (ASEAN ECONOMIC COMMUNITY: AEC) มีการแก้ไขกฎหมายและระเบียบวิธีปฏิบัติ การพัฒนาระบบ การเชื่อมโยงข้อมูลทางอิเล็กทรอนิกส์ การพัฒนาบุคลากร ตลอดจนยุทธศาสตร์การพัฒนางานศุลกากร ในด้านต่างๆ ให้สอดคล้องกับมาตรฐานศุลกากรโลก ดิฉันขอแสดงความชื่นชมและเป็นกำลังใจให้กับผู้บริหารและบุคลากรกรมศุลกากรทุกท่าน ที่เป็นกำลังสำคัญในการขับเคลื่อนภารกิจต่างๆ ของกรมศุลกากร ให้บรรลุเป้าหมายอันจะเป็นประโยชน์แก่สังคม และประเทศชาติต่อไป

(นางเบญจา หลุยเจริญ)
อธิบดีกรมศุลกากร



“

กรมศุลกากร
ได้ปรับเปลี่ยนการบริหารงาน
ทุกด้านไปสู่รูปแบบการบริหารงาน
ในเชิงรุกมากขึ้น เพื่อตอบสนอง
ต่อการเปลี่ยนแปลงของการค้า
ระหว่างประเทศ

”

อธิบดีกรมศุลกากร

สารอธิบดี

นายราชพ ศิริศุภอรรถ

ในปีงบประมาณ 2556 ที่ผ่านมา กรมศุลกากร ได้ปรับเปลี่ยนการบริหารงานทุกด้านไปสู่รูปแบบการบริหารงานในเชิงรุกมากขึ้น เพื่อตอบสนองต่อการเปลี่ยนแปลงของการค้าระหว่างประเทศ มีการจัดทำโครงการผู้ประกอบการระดับมาตรฐาน เออีโอ (Authorized Economic Operator: AEO) เพื่อรับรองผู้ประกอบการว่ามีมาตรฐานความปลอดภัย ตามกรอบการรักษาความปลอดภัยขององค์การศุลกากรโลก (World Customs Organization: WCO) โครงการเพิ่มประสิทธิภาพการบริหารงานศุลกากรด้วยระบบเทคโนโลยีสารสนเทศสำหรับสิทธิประโยชน์ทางภาษีอากร (e-Tax Incentives) การให้บริการสอบถามล่วงหน้าด้านพิกัดศุลกากร ราคาศุลกากรและถิ่นกำเนิดสินค้า การเพิ่มความเข้มงวดในด้านการควบคุมทางศุลกากร เน้นการใช้เครื่องมือ X-ray ในการตรวจสินค้าเพื่อความโปร่งใส รวดเร็ว มีประสิทธิภาพและเพิ่มความสำคัญกับการประชาสัมพันธ์ การให้และรับข้อมูลกับผู้ที่เกี่ยวข้อง รวมถึงการพัฒนาช่องทางการติดต่อผ่าน Customs Care Center ทางสายด่วน 1164

รายงานประจำปีงบประมาณ 2556 ฉบับนี้ ได้รวบรวมประวัติกรมศุลกากร ข้อมูลภาพรวม ผลการปฏิบัติราชการ รายงานการเงิน และผลการดำเนินงานที่สำคัญๆ ในรอบปี ซึ่งเป็นผลงานที่เกิดจากความตั้งใจในการปฏิบัติงานและความร่วมมือ ร่วมแรงร่วมใจกันของเจ้าหน้าที่ทุกๆ คน ทั้งในส่วนกลางและส่วนภูมิภาค ผมถือโอกาสนี้ขอขอบคุณผู้ที่มีส่วนเกี่ยวข้องทุกท่าน ที่ได้ใช้ความรู้ความสามารถและเวลาในการรวบรวมข้อมูลต่างๆ ซึ่งผมหวังเป็นอย่างยิ่งว่าข้อมูลในรายงานประจำปีฉบับนี้จะเป็นประโยชน์ต่อทุกภาคส่วนในการรับทราบข้อมูลการดำเนินงานของกรมศุลกากรตลอดปีที่ผ่านมา

ในนามกรมศุลกากร ผมขอเรียนว่า กรมศุลกากร จะพัฒนาการทำงานอย่างไม่หยุดยั้ง เพื่อให้เป็นไปตามวิสัยทัศน์ว่า “ศุลกากรมาตรฐานโลก เพื่อเพิ่มขีดความสามารถในการแข่งขันของประเทศและปกป้องสังคม” ต่อไป

(นายราชพ ศิริศุภอรรถ)

อธิบดีกรมศุลกากร



สารบัญ

10 ประวัติกรมศุลกากร

- ประวัติกรมศุลกากร
- รายพระนามและรายนามอธิบดีกรมศุลกากร
- การแบ่งงานในกรมศุลกากร
- ผู้บริหารกรมศุลกากร

28 ข้อมูลภาพรวมของกรมศุลกากร

- แผนยุทธศาสตร์
- ข้อมูลพื้นฐานของกรมศุลกากร

40 ผลการปฏิบัติราชการและความก้าวหน้าของการบูรณาการกับภาคีการพัฒนาที่เกี่ยวข้อง

- ผลการปฏิบัติราชการภายใต้แผนปฏิบัติราชการ ประจำปีงบประมาณ พ.ศ. 2556
- ความก้าวหน้าของการบูรณาการกับภาคีการพัฒนาที่เกี่ยวข้องด้านการต่างประเทศ

56 รายงานการเงิน ประจำปีงบประมาณ พ.ศ. 2556

- งบแสดงฐานะการเงิน ณ วันที่ 30 กันยายน 2556 และ 2555
- งบแสดงผลการดำเนินงานทางการเงิน สำหรับปี สิ้นสุดวันที่ 30 กันยายน 2556 และ 2555
- หมายเหตุประกอบงบการเงิน
- หมายเหตุประกอบงบการเงิน สำหรับปี สิ้นสุดวันที่ 30 กันยายน 2556 และ 2555
- ภาคผนวก

100 ผลการดำเนินงานด้านอื่นๆ

- ด้านการจัดเก็บรายได้
- ด้านภาษีอากรและสิทธิประโยชน์
- ด้านการป้องกันและปราบปราม
- ด้านมาตรฐานราคาศุลกากร
- ด้านจริยธรรมและธรรมาภิบาล
- ด้านการตรวจสอบหลังการตรวจปล่อย
- ด้านการพัฒนาระบบเทคโนโลยีสารสนเทศ
- ด้านพิทักษ์อัตราศุลกากร

128 กิจกรรมและรางวัลแห่งความสำเร็จ

- ส่งเสริมศาสนา อนุรักษ์ สืบสานวัฒนธรรมไทย
- รางวัลแห่งความสำเร็จ
- การปราบปราม
- CSR
- Customs in Action

146 Annual Report 2013

- OVERVIEW OF THAI CUSTOMS DEPARTMENT
- PERFORMANCE ACHIEVEMENTS AND PROGRESS IN THE INTEGRATION WITH RELEVANT PARTIES
- OTHER PERFORMANCE ACHIEVEMENTS

181 ภาคผนวก

- สถานที่ตั้งด่านศุลกากร
- แผนที่ตั้งด่านศุลกากร



HISTORY

ประวัติกรมศุลกากร



การจัดเก็บผลประโยชน์จากการค้าเพื่อเป็นรายได้แผ่นดิน ในลักษณะที่เป็นภาษีศุลกากรแต่โบราณของไทยนั้น ไม่มีหลักฐานแน่ชัด คงปรากฏพอเป็นแนวศึกษาได้ว่า ในสมัยสุโขทัยมีคำสำหรับเรียกภาษี ซึ่งเก็บจากการนำสัตว์สิ่งของมาจำหน่ายว่า “จกอบ” ต่อมาในสมัยอยุธยา มีหลักฐานว่าการเก็บจกอบหรือจังกอบ ใช้รวมทั้งการค้าภายในและต่างประเทศ โดยพิจารณาจากสถานที่จัดเก็บจกอบซึ่งเรียกว่า “ขนอน” และในสมัยอยุธยาเองที่การค้ากับต่างประเทศเจริญก้าวหน้าขึ้นมาก ได้เกิดหน่วยงานที่ทำหน้าที่นี้โดยตรง เรียกว่า “พระคลังสินค้า” ทำการค้าแทนรัฐกับพ่อค้านานาชาติ โดยระบบที่เรียกว่า การค้าผูกขาด

ในแผ่นดินสมเด็จพระนารายณ์มหาราชมีการเก็บภาษีซึ่งเรียกเก็บจากการค้ากับต่างประเทศ คือ จังกอบเรือสินค้าและจังกอบสินค้า ซึ่งถือได้ว่าเป็นภาษีศุลกากร สันนิษฐานว่าเจ้าหน้าที่จัดเก็บน่าจะได้นายขนอน อยู่ในบังคับบัญชาของเจ้าพระยาพระคลังซึ่งว่าการกรมท่า และในส่วนของการเก็บภาษีศุลกากรตามหัวเมืองก็อยู่ในหน้าที่ของเจ้าเมือง

ในสมัยรัตนโกสินทร์ รัชสมัยพระบาทสมเด็จพระนั่งเกล้าเจ้าอยู่หัว ได้มีการเปลี่ยนวิธีการจัดเก็บภาษีอากรให้มีการประมูลผูกขาดกับทางราชการไปจัดเก็บภาษีที่เรียกกันว่า “ระบบเจ้าภาษีนายอากร” พระคลังสินค้าทำหน้าที่เป็นเจ้าจำนวนภาษี เรียกว่า “กรมเจ้าจำนวน” ขึ้นอยู่กับพระคลังมหาสมบัติ รับผิดชอบจัดการเรื่องภาษีอากร ในระบบการผูกขาดการเก็บภาษีเช่นนี้ มีผลกระทบต่อสินค้าขาเข้าและขาออกเพราะเป็นการเก็บซ้ำ จึงกำหนดให้เก็บภาษีขาเข้าแต่เฉพาะภาษีปากเรือ และยกเลิกภาษีขาออก เพราะได้เรียกเก็บจากภาษีผูกขาดแล้ว และในส่วนของการค้ากับต่างชาติก็ยังคงเป็นหน้าที่ของพระคลังสินค้าอยู่เช่นเดิม

ในรัชกาลพระบาทสมเด็จพระนั่งเกล้าเจ้าอยู่หัวนั้น ได้เกิดข้อเปลี่ยนแปลงทางการค้ากับต่างประเทศครั้งสำคัญ กล่าวคือ ผู้สำเร็จราชการอินเดียของอังกฤษได้ส่ง เฮนรี เบอร์นี เข้ามาเจริญพระราชมัตริ และเจรจาขอเปลี่ยนแปลงสัญญาทางการค้า โดยขอให้มีการจัดเก็บภาษีตามขนาดของปากเรือเพียงครั้งเดียว



จนกระทั่งถึงรัชสมัยพระบาทสมเด็จพระจอมเกล้าเจ้าอยู่หัว อังกฤษก็ได้ส่ง เซอร์จอห์น เบาริง เป็นอัครราชทูตเข้ามาทำสนธิสัญญาทางการค้าเมื่อพุทธศักราช 2398 อีกครั้ง ข้อความในสนธิสัญญาเบาริงที่เกี่ยวกับภาษีศุลกากรก็คือ การให้ยกเลิกการเก็บค่าธรรมเนียมปากเรือ เปลี่ยนมาเป็นเก็บภาษีสินค้าขาเข้าโดยเรียกเก็บในอัตรา 100 ชัก 3 ซึ่งเรียกกันว่า “ภาษีขาเข้าร้อยชักสาม” และตามข้อตกลงนี้ มีผลกระทบกับการตกลงทำสัญญาทางการค้ากับชาติอื่นๆ



ต่อมา เพราะต่างก็ร้องขอที่จะให้ใช้วิธีการเดียวกับที่ทำสัญญากับอังกฤษทั้งสิ้น การเปลี่ยนแปลงเช่นนี้ทำให้รัฐต้องขาดรายได้จากภาษีศุลกากรไปเป็นจำนวนมาก

ด้วยข้อจำกัดเรื่องการเก็บภาษีขาเข้าขาออก และข้อกำหนดให้ยกเลิกการค้าผูกขาดโดยพระคลังสินค้า อันเป็นผลมาจากการทำสนธิสัญญาเบาริงเป็นต้นมา เมื่อรวมกับปัญหาระบบการเก็บระบบเดิมทำให้พระบาทสมเด็จพระจุลจอมเกล้าเจ้าอยู่หัว ต้องทรงปฏิรูประบบการจัดเก็บภาษีอากรใหม่โดยทรงจัดตั้ง “หอรัษฎากรพิพัฒน์” ขึ้น และโปรดให้ตราพระราชบัญญัติหอรัษฎากรพิพัฒน์ จ.ศ. 1235 (พ.ศ. 2416) พระราชบัญญัติสำหรับพระคลังมหาสมบัติ จ.ศ. 1237 (พ.ศ. 2418) เพื่อรวบรวมเงินรายได้และวางระเบียบการรับส่งและการเบิกจ่ายเงินที่เคยกระจายอยู่ในความรับผิดชอบของหน่วยงานต่างๆ ให้มารวมอยู่ที่เดียวกัน



หอรัษฎากรพิพัฒน์ ตั้งอยู่ในพระบรมมหาราชวัง สมเด็จพระเจ้าบรมวงศ์เธอ เจ้าฟ้ามหามาลา กรมพระ บำราบปรปักษ์ อธิบดีทรงมีอำนาจสิทธิขาดในการ จัดเก็บภาษีอากร และเป็นผู้ควบคุมการปฏิบัติงานของ เจ้าพนักงานและดำเนินการให้เป็นไปตามพระราชบัญญัติ ซึ่งอาจจะถือได้ว่า งานศุลกากรซึ่งทำหน้าที่จัดเก็บภาษี สินค้าเข้าขาออกเป็นรายได้ของรัฐ ซึ่งหอรัษฎากร พิพัฒน์ จะต้องควบคุมจัดการและดูแล กำเนิดของ หอรัษฎากรพิพัฒน์จึงนับเป็นการก่อตั้งกรมศุลกากรด้วย แต่หลักฐานการเรียกชื่อหน่วยงานศุลกากรในช่วงนี้ เป็นต้นไปยังไม่ชัดเจน มีคำเรียกว่ากรมศุลกสถานก็มี กรมศุลกากรก็มี และเรียกผู้บังคับบัญชาการว่า ผู้บัญชาการ ภาษีขาเข้าขาออกบ้าง อธิบดีผู้บัญชาการกรมศุลกากรบ้าง ผู้บัญชาการกรมศุลกสถานบ้าง ดังนี้ เป็นต้น


อย่างไรก็ดี ก็มีหลักฐานว่า ท่านเจ้าพระยาภาสกรวงศ์ (ชุมพร บุณนาค) เป็นผู้บัญญัติคิดว่า “ศุลกากร” ขึ้นให้ ตรงกับคำในภาษาอังกฤษว่า “Customs” และกรมศุลกากร จะขึ้นอยู่ในกระทรวงใด พระยาอนุমানราชชนผู้เพียร พยายามสอบค้นเพื่อเขียนตำนานศุลกากรก็สอบค้นไม่ได้ทราบ แต่เพียงว่าใน จ.ศ. 1248 (พ.ศ. 2429) กระทรวงเกษตรธิการ ได้บังคับบัญชาโรงภาษีสินค้าขาเข้าขาออก

อย่างไรก็ตาม เมื่อพระบาทสมเด็จพระจุลจอมเกล้า เจ้าอยู่หัว ทรงพระกรุณาโปรดเกล้าฯ ตราพระราชบัญญัติ ยกฐานะกรมพระคลังมหาสมบัติขึ้นเป็นกระทรวง เมื่อรัตนโกสินทร์ศก 109 (พ.ศ. 2433) นั้น ได้มี ข้อกำหนดหน้าที่ของกระทรวงพระคลังมหาสมบัติ มีหน้าที่จ่ายและรักษาเงินแผ่นดิน รวมทั้งราชพัสดุ ทั้งปวง ตลอดจนรักษาพระราชทรัพย์ของแผ่นดิน ทั้งหมด เก็บและรับผิดชอบเงินภาษีอากรและเงิน ขึ้นต่อแผ่นดินตลอดพระราชอาณาจักร แบ่งหน่วยงาน

ออกเป็น 13 กรม โดยมีกรมศุลกากรเป็นหน่วยงาน หนึ่งในแผนกรมเจ้าจำนวนเก็บเงินภาษี อากร มีหน้าที่ เก็บเงินภาษีอากรขาเข้าขาออก ซึ่งเก็บจากผู้บรรทุกสินค้า ออกไปต่างประเทศและที่บรรทุกเข้ามาขายในประเทศ และที่ทำการกรมศุลกากรในช่วงนี้ได้ย้ายจากที่ทำการ เดิมที่เรียกกันว่า “โรงภาษี” ปากคลองผดุงกรุงเกษม มาอยู่ที่ทำการกรมศุลกากรในที่ของพระยาอาหารบุรีรักษ์ ซึ่งตกเป็นของหลวง เรียกว่า “ที่ทำการภาษีร้อยชักสาม และที่บัญชาการภาษีขาเข้าขาออก” และต่อมาได้สร้าง อาคารที่ทำการใหม่ในที่เดิมเรียก “ศุลกสถาน” นายช่าง ชาวitaliaเลียนชื่อ มิสเตอร์กราสลี เป็นผู้ออกแบบรับเหมาก่อสร้างอาคารศุลกสถานแห่งใหม่นี้

ในปี พ.ศ. 2435 ได้มีการปรับปรุงส่วนราชการภายใน กระทรวงพระคลังมหาสมบัติอีกครั้ง ซึ่งได้กำหนดให้ กรมที่มีหน้าที่จัดเก็บภาษีอากรโดยตรง 3 กรม คือ กรมสรรพภาษี กรมสรรพากร และกรมศุลกากร โดยกรมศุลกากรมีหน้าที่เก็บภาษีขาเข้าและขาออก จากที่เคยแยกเก็บตามหน่วยงานต่างๆ มารวมไว้ใน ที่เดียวกัน และยังได้มีการให้เก็บภาษีขาออกมารวมอยู่ ในกรมศุลกากรในปีนี้ พร้อมกับมีการตราข้อบังคับสำหรับการศุลกากร พ.ศ. 2435 เพื่อกำหนดแบบธรรมเนียม ในการเก็บภาษีสินค้าขาเข้าและขาออก

ในช่วงระยะเวลานับแต่นี้ถือว่าเป็นประวัติความ ก้าวหน้าด้านศุลกากรที่สำคัญอันเป็นผลมาจากการ ปรับปรุงราชการในกรมศุลกากรนับแต่ได้ทรงพระกรุณา โปรดเกล้าฯ ให้พระวรวงศ์เธอ พระองค์เจ้าพร้อมพงศ์อิธราช แต่ยงดำรงพระอิสริยยศหม่อมเจ้ามาทรงรับตำแหน่ง อธิบดีกรมศุลกากร ตั้งแต่ พ.ศ. 2436 อาจวัดได้จาก เงินภาษีที่สามารถเก็บได้เพิ่มขึ้นตั้งแต่ปี พ.ศ. 2436 - 2460 นั้นมีจำนวนเพิ่มมากขึ้นถึง 10 เท่า



ถึงแม้กรมศุลกากรจะสามารถเก็บเงินภาษีเป็นเงินรายได้แผ่นดินมากขึ้นดังกล่าวแล้วก็ตาม แต่เมื่อเทียบกับรายได้และรายจ่ายทั้งหมดเพื่อนำไปพัฒนาประเทศแล้ว ก็ยังนับว่าไม่เพียงพอ ทั้งนี้ยังมีสาเหตุมาจากระบบภาษีอากรซึ่งได้แก่ ภาษีศุลกากร ที่ยังคงต้องปฏิบัติตามข้อผูกพันในสนธิสัญญาไม่เสมอภาคตั้งแต่ พ.ศ. 2398 เป็นต้นมา ทำให้รายได้จากการเก็บภาษีศุลกากรมีไม่มากเท่าที่ควร

นับแต่รัชสมัยพระบาทสมเด็จพระมงกุฎเกล้าเจ้าอยู่หัวเป็นต้นมา จึงได้มีความพยายามที่จะแก้ไขสนธิสัญญาที่ไม่เสมอภาคมาโดยลำดับ และเหตุการณ์สำคัญที่ก่อให้เกิดความเปลี่ยนแปลงก็คือได้เกิดสงครามโลกครั้งที่ 1 ตั้งแต่ปี พ.ศ. 2457 - 2461 เมื่อสงครามโลกสิ้นสุดลงมีการตั้งสันนิบาตชาติขึ้น ประเทศไทยได้เข้าเป็นสมาชิกและถือโอกาสร้องขอให้มีการยกเลิกสัญญาที่ไม่เป็นธรรมแก่ไทยในเรื่องอัตราภาษีศุลกากรร้อยละสามและเรื่องอื่นๆ ได้เป็นผลสำเร็จ

ในครั้งนั้นรัฐบาลไทยได้ร่างกฎหมาย วางระเบียบวิธีการศุลกากรขึ้นฉบับหนึ่งส่งไปหารือกับรัฐบาลนานาชาติประเทศที่มีสนธิสัญญาทางพระราชไมตรีทำไว้กับประเทศไทยเพื่อขอความเห็นชอบ และในที่สุดสามารถตราเป็นพระราชบัญญัติศุลกากร พุทธศักราช 2469 ได้สำเร็จเป็นฉบับแรก

การเติบโตของด้านศุลกากรซึ่งเป็นไปตามความเปลี่ยนแปลงของบ้านเมืองและของโลกนั้น เมื่อถึงช่วงก่อนสงครามโลกครั้งที่สองก็ได้เริ่มมีการวางแผนที่จะต้องสร้างสถานที่ทำการแห่งใหม่ให้เหมาะสมกับการทำงาน แต่ยังมีได้ทันดำเนินการก็เกิดสงครามโลกเสียก่อน และมารื้อฟื้นโครงการใหม่ เมื่อปลาย พ.ศ. 2492 ตามโครงการบูรณะการทำเรือแห่งประเทศไทย ในสมัยที่ ม.จ. วิมาวาทิตย์ ระพีพัฒน์ เป็นอธิบดีกรมศุลกากร ตึกที่ทำการกรมศุลกากร ซึ่งทำการก่อสร้างในบริเวณท่าเรือกรุงเทพฯ อยู่ในบริเวณท่าบลคลองเตย มีทรวตทรงสถาปัตยกรรมแบบไทย มีนายสนธิ ฉิมโฉมเป็นสถาปนิก ได้ทำการประกอบพิธีวางศิลาฤกษ์ตึกที่ทำการเมื่อวันที่ 1 มกราคม พ.ศ. 2493 และยังคงใช้เป็นสถานที่ทำการของศุลกากรจนถึงปัจจุบัน

ในปัจจุบันกรมศุลกากร พัฒนาระบบและหน้าที่จากเดิมที่เน้นการจัดเก็บภาษีอากรจากของที่นำเข้ามานับและส่งออกป็นอกราชอาณาจักร มาเป็นการมุ่งเน้นที่จะพัฒนาส่งเสริมด้านการค้าระหว่างประเทศ การอำนวยความสะดวกทางการค้า และการปกป้องสังคม กรมศุลกากรจึงมีการพัฒนาองค์กรอย่างต่อเนื่อง ทั้งด้านการพัฒนาระบบงาน การนำเทคโนโลยีที่ทันสมัยมาใช้ ตลอดจนพัฒนาประสิทธิภาพของข้าราชการ ให้มีความสอดคล้องกับการเปลี่ยนแปลงไปของยุคสมัย



รายพระนามและรายนามอธิบดีกรมศุลกากร



1.	เจ้าพระยาภาสกรวงศ์ (พร บุนนาค)	พ.ศ. 2422 - 2434
2.	พระเจ้าบรมวงศ์เธอ กรมขุนพิทยลาภพฤฒิธาดา	พ.ศ. 2435
3.	พระวรวงศ์เธอพระองค์เจ้าพร้อมพงศ์อิธราช	พ.ศ. 2436 - 2472
4.	พระยาสุพรรณสมบัติ (ทำการแทน)	พ.ศ. 2460 - 2470
5.	พระยาชัยสุรินทร์ (ทำการแทน พ.ศ. 2471)	พ.ศ. 2472 - 2476
6.	พระยาเสวกรราษฎร์ (กิมสวน รักตะบุตร) (ทำการแทน พ.ศ. 2476)	พ.ศ. 2477 - 2478
7.	หม่อมเจ้าวิวัฒนไชย ไชยันต์	พ.ศ. 2478 - 2481
8.	พลโทหลวงกาจสงคราม (เทียน เก่งระดมยิง)	พ.ศ. 2481 - 2485
9.	นายจรูญ สืบแสง	พ.ศ. 2485 - 2486
10.	ร้อยเอกพระพนมนครานุรักษ์ (ฮกไถ่ พิศาลบุตร)	พ.ศ. 2486 - 2487
11.	หลวงบรรณกรโกวิท (เปาว์ จักกะพาก)	พ.ศ. 2488 - 2489 และ 2490
12.	หลวงไพรัชฌกิจ (รักษาการในตำแหน่ง)	พ.ศ. 2489
13.	พลเรือตรีหลวงสังวรยุทธกิจ (สังวร สุวรรณชีพ) (รักษาการในตำแหน่ง)	พ.ศ. 2489 - 2490
14.	ขุนกาญจน์สูงการ (รักษาการในตำแหน่ง)	พ.ศ. 2490
15.	หม่อมเจ้าวิมาทิตย์ ระพีพัฒน์	พ.ศ. 2490 - 2493
16.	พลตรีสวัสดิ์ ศรีमानนท์ปริญญา	พ.ศ. 2493 - 2494
17.	ขุนสุนทรมาตยวงศ์ (รักษาการในตำแหน่ง)	พ.ศ. 2494
18.	พลตำรวจเอกหลวงชาติตระการโกศล (เจียม ลิ้มปิตา)	พ.ศ. 2494 - 2498
19.	พลตำรวจตรีอรรถสิทธิ์ สิริสุนทร	พ.ศ. 2498 - 2506
20.	นายบุญมา วงศ์สวรรค์	พ.ศ. 2506 - 2508
21.	หม่อมราชวงศ์ทองแท่ง ทองแถม	พ.ศ. 2508 - 2515
22.	นายสนั่น เกตุทัต	พ.ศ. 2515 - 2516



23.	นายอำนวย วีรวรรณ	พ.ศ. 2516 - 2518
24.	นายชาญชัย ลีถาวร	พ.ศ. 2518 - 2520
25.	นายนาถ ไวยหงษ์	พ.ศ. 2520 - 2523
26.	นายวิทย์ ตันตยกุล	พ.ศ. 2523 - 2525
27.	นายไกรศรี จาติกวณิช	พ.ศ. 2525 - 2529
28.	นายวิโรจน์ เลหาพะพันธุ์	พ.ศ. 2529 - 2533
29.	นายอรัญ ธรรมโน	พ.ศ. 2533 - 2536
30.	นายศุภชัย พิเศษฐานิช	พ.ศ. 2536 - 2540
31.	นายปรีดี บุญยัง	พ.ศ. 2540
32.	นายสมใจนึก เองตระกูล	พ.ศ. 2540 - 2543
33.	นายมานิต วิทยาเต็ม	พ.ศ. 2543 - 2545
34.	นายชวลิต เศรษฐเมธิกุล	พ.ศ. 2545 - 2547
35.	นายสถิตย์ ลิ่มพงศ์พันธุ์	พ.ศ. 2547 - 2550
36.	นายชวลิต เศรษฐเมธิกุล	พ.ศ. 2550
37.	นายวิสุทธิ์ ศรีสุพรรณ	พ.ศ. 2550-2551
38.	นายอุทิศ ธรรมวาทีน	พ.ศ. 2551 - 2552
39.	นายวิสุทธิ์ ศรีสุพรรณ	พ.ศ. 2552
40.	นายสมชัย สัจจพงษ์	พ.ศ. 2552 - 2553
41.	นายประสงค์ พูนธเนศ	พ.ศ. 2553 - 2554
42.	นายสมชาย พูลสวัสดิ์	พ.ศ. 2554 - 2555
43.	นางเบญจา หลุยเจริญ	พ.ศ. 2555 - 2556
44.	นายราชมพ ศรีศุภอรรถ	พ.ศ. 2556



ทรงพระเจริญ

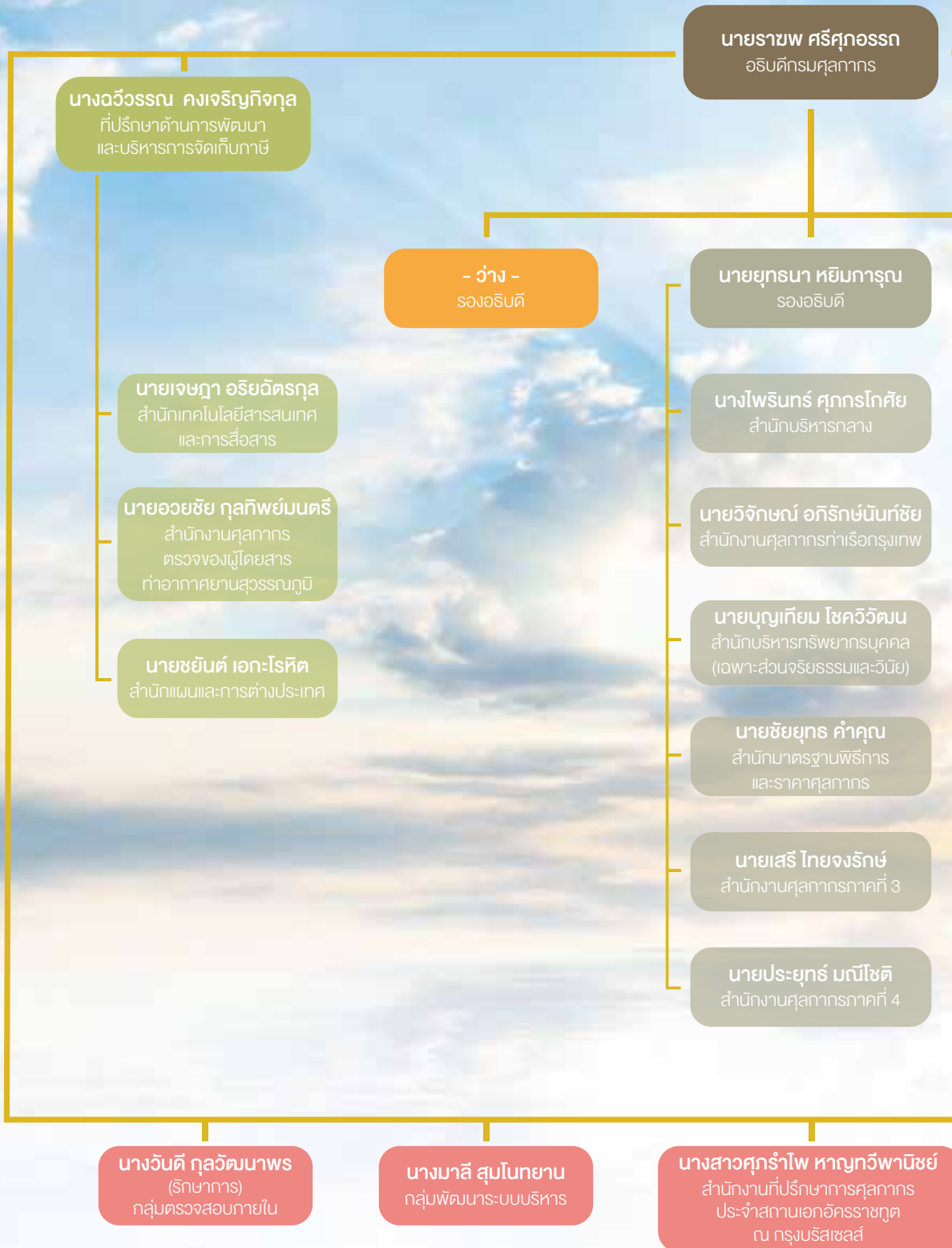
กรมศิลปากร

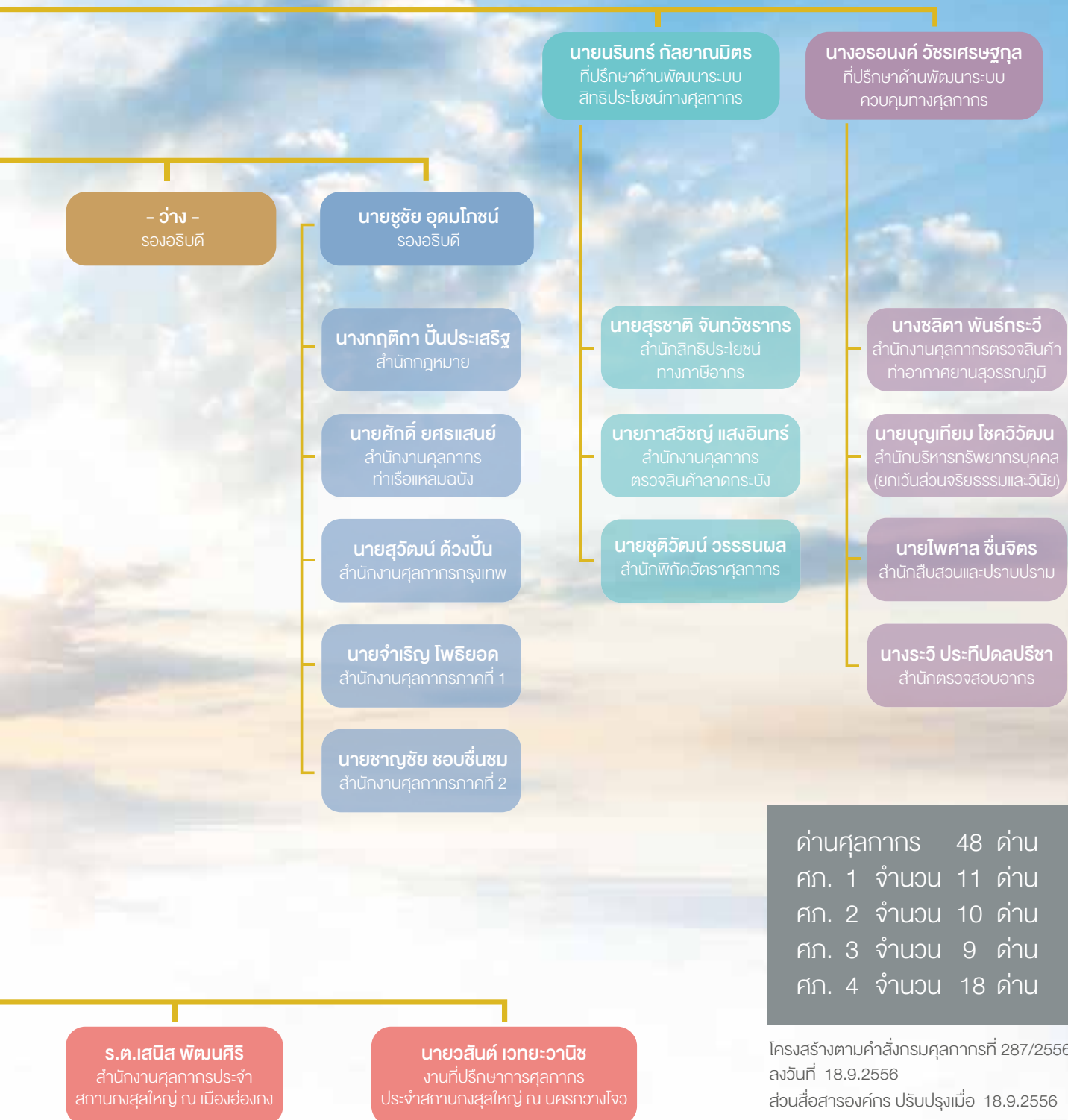


การแบ่งงานและผู้บริหาร กรมศุลกากร



การแบ่งงานในกรมศุลกากร







ผู้บริหารกรมศุลกากร



นายราชพ ศรีสุธอรก
อธิบดีกรมศุลกากร



นายยุทธนา หยิมการุณ
รองอธิบดี



นายชูชัย อุดมโกชน
รองอธิบดี

ผู้บริหารกรมศุลกากร



นางฉวีวรรณ คงเจริญกิจกุล
ที่ปรึกษาด้านการพัฒนา
และบริหารการจัดเก็บภาษี



นายณรินทร์ ภัยานมิตร
ที่ปรึกษาด้านพัฒนาระบบ
สิทธิประโยชน์ทางศุลกากร



นางอรอนงค์ วัชรเศรษฐกุล
ที่ปรึกษาด้านพัฒนาระบบ
ควบคุมทางศุลกากร



หน่วยงานที่ขึ้นตรงต่ออธิบดี



นายราชพ ศรีสุกอร์รก
อธิบดีกรมศุลกากร



นางวันดี กุลวัฒนาพร
(รักษาการ)
กลุ่มตรวจสอบภายใน



นางมาลี สุมโนทยาน
กลุ่มพัฒนาระบบบริหาร



นางสาวศุภร่ำไพ หาญทวีพานิชย์
สำนักงานที่ปรึกษาการศุลกากร
ประจำสถานเอกอัครราชทูต
ณ กรุงบรัสเซลส์



ร.ต. เสนิส พัฒนศิริ
สำนักงานศุลกากร
ประจำสถานกงสุลใหญ่
ณ เมืองฮ่องกง



นายวสันต์ เวทยะวานิช
งานที่ปรึกษาการศุลกากร
ประจำสถานกงสุลใหญ่
ณ นครกวางโจว

ด้านการพัฒนาและบริหารการจัดเก็บภาษี

นายเจษฎา อริยวัตรกุล
สำนักเทคโนโลยีสารสนเทศ
และการสื่อสาร



นางฉวีวรรณ คงเจริญกิจกุล
ที่ปรึกษาด้านการพัฒนา
และบริหารการจัดเก็บภาษี



นายอวยชัย กุลทิพย์มนตรี
สำนักงานศุลกากร
ตรวจของผู้นำโดยสาร
ท่าอากาศยานสุวรรณภูมิ



นายชยันต์ เอกะโรหิต
สำนักแผนและการต่างประเทศ





ด้านพัฒนาระบบสิทธิประโยชน์ทางศุลกากร



นายณรินทร์ ภัลยานมิตร
ที่ปรึกษาด้านพัฒนาระบบ
สิทธิประโยชน์ทางศุลกากร



นายสุรชาติ จันทวิชรากร
สำนักสิทธิประโยชน์
ทางภาษีอากร



นายภาสวิชญ์ แสงอินทร์
สำนักงานศุลกากร
ตรวจสินค้าลาดกระบ้ง



นายชุตีวัฒน์ วรรณผล
สำนักพิทักษ์อัตราศุลกากร

ด้านพัฒนาระบบควบคุมทางศุลกากร

นางชลิดา พันธุ์ระวี

สำนักงานศุลกากรตรวจสินค้า
ท่าอากาศยานสุวรรณภูมิ



นางอรอนงค์ วัชรเศรษฐกุล

ที่ปรึกษาด้านพัฒนาระบบ
ควบคุมทางศุลกากร



นายบุญเทียม โชควัฒน

สำนักบริหารทรัพยากรบุคคล
(ยกเว้นส่วนจริยธรรมและวินัย)



นายไพศาล ชื่นจิตร

สำนักสืบสวนและปราบปราม



นางระวี ประทีปดลปรีชา

สำนักตรวจสอบอากร





รองอธิบดี



นายยุทธนา หัยมีการุณ
รองอธิบดี



นางไพรินทร์ สุภกรโกศัย
สำนักบริหารกลาง



นายวิจิตรชน อภิรักษ์นันทชัย
สำนักงานศุลกากร
ท่าเรือกรุงเทพ



นายประยุทธ์ มณีโชติ
สำนักงานศุลกากรภาคที่ 4



นายบุญเทียม โชควัฒน
สำนักบริหารทรัพยากรบุคคล
(เฉพาะส่วนจริยธรรมและวินัย)



นายชัยยุทธ คำคุณ
สำนักมาตรฐานพิธีการ
และราคาศุลกากร



นายเสรี ไทยจงรักษ์
สำนักงานศุลกากรภาคที่ 3

รองอธิบดี

นางกฤตติกา ปั้นประเสริฐ
สำนักกฎหมาย



นายศักดิ์ ยศธแสนย์
สำนักงานศุลกากร
ท่าเรือแหลมฉบัง



นายชูชัย อุดมโกชน์
รองอธิบดี



นายสุวัฒน์ ด่วงปั้น
สำนักงานศุลกากรกรุงเทพ



นายจำเริญ โพธิยอด
สำนักงานศุลกากรภาคที่ 1



นายชาญชัย ชอบชื่นชม
สำนักงานศุลกากรภาคที่ 2





อาคารเฉลิมพระเกียรติ ๗ รอบ พระชนมพรรษา



ข้อมูลภาพรวม ของกรมศุลกากร

- แผนยุทธศาสตร์
- ข้อมูลพื้นฐานของกรมศุลกากร



ข้อมูลภาพรวมของกรมศุลกากร

แผนยุทธศาสตร์

(1) การกิจหลัก

กรมศุลกากร มีภารกิจเกี่ยวกับการจัดเก็บภาษีอากรจากการนำเข้าและส่งออก การป้องกันและปราบปรามการกระทำความผิดทางศุลกากร โดยดำเนินการตามกฎหมายว่าด้วยศุลกากร กฎหมายว่าด้วยพิกัดอัตราศุลกากร และกฎหมายอื่นที่เกี่ยวข้อง รวมทั้งการเสนอแนะนโยบายการจัดเก็บภาษีอากรต่อกระทรวงการส่งเสริมและสนับสนุนการผลิตและการส่งออก และการปกป้องผลประโยชน์ของประเทศและประชาชน โดยให้อำนาจหน้าที่ดังต่อไปนี้

- 1) ดำเนินการตามกฎหมายว่าด้วยศุลกากร กฎหมายว่าด้วยพิกัดอัตราศุลกากรและกฎหมายอื่นที่เกี่ยวข้อง
- 2) เสนอแนะเพื่อกำหนดนโยบายการจัดเก็บภาษีอากรในทางศุลกากรต่อกระทรวง
- 3) ดำเนินการเกี่ยวกับการส่งเสริมการผลิตและการส่งออกโดยมาตรการทางภาษีอากร
- 4) ป้องกันและปราบปรามการกระทำความผิดทางศุลกากร
- 5) ปฏิบัติการอื่นใดตามที่กฎหมายกำหนดให้เป็นอำนาจหน้าที่ของกรม หรือตามที่กระทรวงหรือคณะรัฐมนตรีมอบหมาย

(2) วิสัยทัศน์

“ศุลกากรมาตรฐานโลก เพื่อเพิ่มความสามารถในการแข่งขันของประเทศและปกป้องสังคม”

(3) พันธกิจ

1. ให้บริการทางศุลกากรที่ทันสมัย สะดวก รวดเร็ว ได้มาตรฐานโลก
2. ส่งเสริมการพัฒนาเศรษฐกิจและการแข่งขันของประเทศด้วยมาตรการทางศุลกากร



3. เพิ่มประสิทธิภาพในการควบคุมทางศุลกากรเพื่อปกป้องสังคม

4. จัดเก็บภาษีอย่างมีประสิทธิภาพ ด้วยความเป็นธรรมและโปร่งใส

(4) วัตถุประสงค์หลัก

1) การจัดเก็บภาษีอากรมีประสิทธิภาพ โปร่งใสและเป็นธรรม

2) เพิ่มการอำนวยความสะดวกทางการค้า

3) การจัดเก็บภาษีศุลกากรมีความเป็นธรรมและสังคมมีความปลอดภัยจากสินค้าที่เป็นอันตราย

(5) ยุทธศาสตร์และเป้าหมาย

แผนปฏิบัติราชการประจำปีงบประมาณ พ.ศ. 2556

แผนปฏิบัติการราชการกรมศุลกากร ประจำปีงบประมาณ พ.ศ. 2556

วิสัยทัศน์ ศุลกากรมาตรฐานโลก เพื่อเพิ่มความสามารถในการแข่งขันของประเทศและปกป้องสังคม

- พันธกิจ**
1. ให้บริการทางศุลกากรที่ทันสมัย สะดวก รวดเร็ว ได้มาตรฐานโลก
 2. ส่งเสริมการพัฒนาเศรษฐกิจและการแข่งขันของประเทศด้วยมาตรการทางศุลกากร
 3. เพิ่มประสิทธิภาพในการควบคุมทางศุลกากรเพื่อปกป้องสังคม
 4. จัดเก็บภาษีอย่างมีประสิทธิภาพด้วยความเป็นธรรมและโปร่งใส

ยุทธศาสตร์	เป้าประสงค์ ของ ยุทธศาสตร์	กลยุทธ์	เป้าประสงค์ ของกลยุทธ์	แผนงาน/โครงการ	ตัวชี้วัด	หน่วยงาน รับผิดชอบ
1. พัฒนาระบบงาน ศุลกากรให้เป็น มาตรฐานโลก	เพื่อให้บริการ ศุลกากร มีความสะดวก รวดเร็วและ ทันสมัย	กลยุทธ์ที่ 1 : การพัฒนา ระบบพิธีการ ราคา พิักัด ศุลกากร และ ถิ่นกำเนิด สินค้า	เพื่อให้บริการ ศุลกากร มีความสะดวก รวดเร็ว และ ทันสมัย	1.1 โครงการปรับปรุงอัตราอากร สินค้าขาเข้า ²	ระดับความสำเร็จของการดำเนิน โครงการ/5 ระดับ (รายงานผล การศึกษาแนวทางแก้ไขปัญห สินค้าอุตสาหกรรมที่อัตราอากร มีความลักลั่น)	สพก.
				1.2 โครงการศึกษาโครงสร้างภาษี ที่เอื้ออำนวยต่อการผลิตต่อเนื่อง ในอาเซียน เพื่อส่งเสริมการเป็น ตลาดและฐานการผลิตเดียว ^{3/4}	ระดับความสำเร็จของการดำเนิน โครงการ/5 ระดับ (รายงานผล การศึกษาโครงสร้างภาษีศุลกากร ที่เอื้ออำนวยต่อการผลิตต่อเนื่อง ในอาเซียนของอุตสาหกรรมสิ่งทอ)	สพก.
				1.3 แผนงานการผ่านพิธีการ ศุลกากรด้วยใบขนสินค้าอาเซียน (ASEAN Customs Declaration Document) - โครงการผ่านพิธีการศุลกากร ด้วยใบขนสินค้าอาเซียน (ASEAN Customs Declaration Document) ³	ระดับความสำเร็จของการดำเนิน โครงการ/5 ระดับ (รายงานผล การศึกษาและประเมินความพร้อม ด้านกฎหมายที่เกี่ยวข้องกับการ นำใบขนสินค้าอาเซียนมาปฏิบัติ)	สมพ.
				1.4 โครงการศึกษาเพื่อเตรียม ความพร้อมในการดำเนินการ Cargo Processing Model (Air) ³	ระดับความสำเร็จของการดำเนิน โครงการ/5 ระดับ (รายงานผล การศึกษากการปฏิบัติพิธีการ ที่เกี่ยวข้องกับ Air Cargo Processing Model)	สมพ.
				1.5 โครงการปรับปรุงกฎว่าด้วย ถิ่นกำเนิดสินค้าเพื่อใช้เป็นแนวทาง ประกอบการกำหนดทำของ ประเทศไทย ⁴	ระดับความสำเร็จของการดำเนิน โครงการ/5 ระดับ (รายงานผล การศึกษากฎว่าด้วยถิ่นกำเนิด สินค้า)	สพก.



ยุทธศาสตร์	เป้าประสงค์ ของ ยุทธศาสตร์	กลยุทธ์	เป้าประสงค์ ของกลยุทธ์	แผนงาน/โครงการ	ตัวชี้วัด	หน่วยงาน รับผิดชอบ
2. พัฒนามาตรการทางศุลกากรเพื่อเพิ่มขีดความสามารถในการแข่งขันของประเทศ	เพื่ออำนวยความสะดวกทางการค้าและลดต้นทุนให้แก่ผู้ประกอบการ	กลยุทธ์ที่ 2 : ส่งเสริมขีดความสามารถในการแข่งขันโดยมาตรการศุลกากร	เพื่ออำนวยความสะดวกทางการค้าและลดต้นทุนให้แก่ผู้ประกอบการ	2.1 โครงการศึกษาการจัดตั้งหน่วยงานศุลกากรเพื่อรองรับเขตเศรษฐกิจพิเศษชายแดนที่เกี่ยวข้องกับ AEC ^{3/4}	ระดับความสำเร็จของการดำเนินโครงการ/ร้อยละ 100 (รายงานผลศึกษาการจัดตั้งหน่วยงานศุลกากรเพื่อรองรับเขตเศรษฐกิจพิเศษชายแดนที่เกี่ยวข้องกับ AEC)	คณะทำงานฯ กพบ.
				2.2 แผนงานการพัฒนาระบบขนส่งผ่านแดนและการลงนามให้สัตยาบันพิธีสาร ฉบับที่ 2 และฉบับที่ 7 ภายใต้กรอบความตกลงว่าด้วยการอำนวยความสะดวกการขนส่งสินค้าผ่านแดน - โครงการการจัดทำพิธีสาร 2 ภายใต้กรอบความตกลงอาเซียนว่าด้วยการอำนวยความสะดวกในการขนส่งสินค้าผ่านแดน ³	ระดับความสำเร็จของการดำเนินโครงการ/ร้อยละ 100 (ติดตามความคืบหน้าในการจัดทำพิธีสาร 2)	คณะทำงานฯ สมพ./สภม.
				2.3 แผนงานการปรับปรุงแก้ไขกฎหมายหรือระเบียบใดอื่นๆ ที่เกี่ยวข้องกับการรวมตัวเป็นประชาคมเศรษฐกิจอาเซียน - โครงการการศึกษาเปรียบเทียบกฎหมายว่าด้วยศุลกากรกับ AEC Blueprint ³	ระดับความสำเร็จของการดำเนินโครงการ/ร้อยละ 100 (รายงานผลการศึกษาเปรียบเทียบกฎหมายว่าด้วยศุลกากรกับ AEC Blueprint)	สภม.
				2.4 แผนงานการจัดทำ Legal framework for implementation on measures of simplifying, and standardizing trade and Customs ที่เกี่ยวกับ ASEAN Single Window - โครงการจัดทำความตกลงว่าด้วยกรอบกฎหมายสำหรับระบบอิเล็กทรอนิกส์ ณ จุดเดียวของอาเซียน ³	ระดับความสำเร็จของการดำเนินโครงการ/ร้อยละ 100 (รายงานความคืบหน้าการจัดทำร่างความตกลงว่าด้วยกรอบกฎหมายสำหรับระบบอิเล็กทรอนิกส์ ณ จุดเดียวของอาเซียน)	สภม.
				2.5 โครงการแปลแบบฟอร์มในประมวลระเบียบปฏิบัติศุลกากรเป็นภาษาอังกฤษ ³	ระดับความสำเร็จของการดำเนินโครงการ/5 ระดับ (แบบฟอร์มตามประมวลระเบียบปฏิบัติศุลกากรเป็นภาษาอังกฤษ)	สผต.

ยุทธศาสตร์	เป้าประสงค์ ของ ยุทธศาสตร์	กลยุทธ์	เป้าประสงค์ ของกลยุทธ์	แผนงาน/โครงการ	ตัวชี้วัด	หน่วยงาน รับผิดชอบ
				2.6 โครงการผู้ประกอบการระดับ มาตรฐาน AEO (AUTHORIZED ECONOMIC OPERATOR) ⁴	ระดับความสำเร็จของการดำเนิน โครงการ/5 ระดับ (รายงานผล การประเมินโครงการและการออก ใบรับรองผู้ประกอบการระดับ มาตรฐาน AEO)	สมพ.
				2.7 โครงการพัฒนาและยกระดับ การให้บริการและปรับปรุงกฎ ระเบียบ เพื่อลดอุปสรรคทาง การค้าร่วมกับกลุ่มอุตสาหกรรม ภาคธุรกิจ ⁴	ระดับความสำเร็จของการดำเนิน โครงการ /5 ระดับ (เสนอแนวทาง แก้ไข เช่น เสนอปรับปรุงกฎ ระเบียบเพื่อลดอุปสรรค ทางการค้า)	คณะ ทำงานฯ สสภ.
2. พัฒนามาตรการ ทางศุลกากรเพื่อ เพิ่มขีดความสามารถ ในการแข่งขันของ ประเทศ	เพื่ออำนวยความสะดวก ทางการค้า และลดต้นทุน ให้แก่ ผู้ประกอบการ	กลยุทธ์ที่ 2 : ส่งเสริม ขีดความ สามารถ ในการแข่งขัน โดยมาตรการ ศุลกากร	เพื่ออำนวยความสะดวก ทางการค้า และลดต้นทุน ให้แก่ ผู้ประกอบการ	2.8 โครงการการพัฒนาระบบ พิธีการศุลกากรรองรับการขนส่ง สินค้าระหว่างอาเซียนที่รัดกุม และสะดวกรวดเร็ว ⁴ (พิธีสาร 7)	ระดับความสำเร็จของการดำเนิน โครงการ/ร้อยละ 100 (เสนอ ความเห็นต่อร่างพิธีสาร 7 และ ภาคผนวกทางเทคนิค กฎเกณฑ์ และพิธีการว่าด้วยศุลกากร ผ่านแดนอาเซียนภายใต้กรอบ ความตกลงอาเซียนว่าด้วยการ อำนวยความสะดวกในการขนส่ง สินค้าผ่านแดน)	สภ.ก.
3. พัฒนาศักยภาพ ทางการควบคุม ทางศุลกากร ด้วยมาตรฐานสากล	เพื่อให้การ ควบคุมทาง ศุลกากรมี ประสิทธิภาพ และสังคมมี ความปลอดภัย จากสินค้าที่ เป็นอันตราย	กลยุทธ์ที่ 3 : พัฒนาระบบ การควบคุม ทางศุลกากร	เพื่อให้การ ควบคุมทาง ศุลกากรมี ประสิทธิภาพ และสังคมมี ความปลอดภัย จากสินค้าที่ เป็นอันตราย	3.1 โครงการจัดทำฐานข้อมูลสินค้า ของต้องห้าม-ต้องกักตัก พร้อมพิกัด รหัสสถิติปี 2012 ในรูปแบบ เดียวกัน ²	ระดับความสำเร็จของการดำเนิน โครงการ/5 ระดับ (เผยแพร่ ฐานข้อมูลสินค้าต้องห้าม- ต้องกักตัก พร้อมประเภทพิกัด รหัสสถิติ 2012 ทางสื่อ อิเล็กทรอนิกส์)	สพ.ก.
				3.2 โครงการนำระบบตรวจสอบ ตู้คอนเทนเนอร์สินค้าด้วยเครื่อง เอ็กซเรย์มาใช้ในการตรวจสอบ สินค้าผ่านแดน ³	ระดับความสำเร็จของการดำเนิน โครงการ/5 ระดับ (พัฒนาระบบ ตรวจสอบตู้คอนเทนเนอร์สินค้า ด้วยเครื่องเอ็กซเรย์)	คณะ ทำงานฯ สสภ.
				3.3 โครงการเพิ่มประสิทธิภาพ ระบบติดตามทางศุลกากร (Tracking System) ระบบโทรทัศน์ วงจรปิด (CCTV System) และระบบเทคโนโลยีอื่นที่เหมาะสม กับการควบคุมทางศุลกากร เพื่อใช้ ในการตรวจสอบสินค้าผ่านแดน ³	ระดับความสำเร็จของการดำเนิน โครงการ/5 ระดับ (พัฒนาระบบ RFID ระบบ GPS ระบบ CCTV)	คณะ ทำงานฯ สสภ.
				3.4 โครงการจัดหาเรือตรวจการณ์ ทางทะเล (การต่อสร้างเรือศุลกากร)	ระดับความสำเร็จของการดำเนิน โครงการ/5 ระดับ (จัดหาเรือ ตรวจการณ์ทางทะเลเสร็จตาม สัญญาจ้าง)	สสภ.



ยุทธศาสตร์	เป้าประสงค์ ของ ยุทธศาสตร์	กลยุทธ์	เป้าประสงค์ ของกลยุทธ์	แผนงาน/โครงการ	ตัวชี้วัด	หน่วยงาน รับผิดชอบ
4. บริหารจัดการระบบ การจัดเก็บภาษี โดยยึดหลักการ บริหารกิจการ บ้านเมืองที่ดี	เพื่อให้การจัด เก็บภาษีอากร มีประสิทธิภาพ โปร่งใสและ เป็นธรรม	กลยุทธ์ที่ 4 : การจัดเก็บ ภาษีศุลกากร	เพื่อให้การ จัดเก็บภาษี ศุลกากร มีประสิทธิภาพ โปร่งใส และ เป็นธรรม	4.1 โครงการเพิ่มประสิทธิภาพ การจัดเก็บรายได้ ²	- ระดับความสำเร็จของการดำเนิน โครงการ/5 ระดับ - จำนวนภาษีศุลกากรที่จัดเก็บ ตามเป้าหมายที่กำหนด (115,900 ล้านบาท)	หน่วยงาน จัดเก็บ รายได้
				4.2 โครงการการพัฒนา ผู้ประกอบการด้านโลจิสติกส์ของ กลุ่มจังหวัดเพื่อรองรับประชาคม เศรษฐกิจอาเซียน (AEC) ³	ร้อยละความสำเร็จของการดำเนิน โครงการ/ร้อยละ 100 (สรุปผล การจัดกิจกรรม)	ด่าน ศุลกากร หนองคาย
				4.3 โครงการข้อเสนอการ เปลี่ยนแปลงเพื่อสร้างความโปร่งใส ในการปฏิบัติราชการ ³ 1. แผนปฏิบัติการกำหนดมาตรการ บทลงโทษตัวแทนออกของที่กระทำ ความผิดอย่างชัดแจ้ง 2. แผนปฏิบัติการกำหนดมาตรการ บทลงโทษของเจ้าหน้าที่ที่กระทำ ความผิดอย่างชัดแจ้ง 3. แผนปฏิบัติการปรับเปลี่ยน กระบวนการและไม่เสนอสินบน/ เงินใต้โต๊ะแก่เจ้าหน้าที่	ระดับความสำเร็จของการดำเนิน โครงการ/5 ระดับ (กำหนด มาตรการ ระเบียบ และ ปรับเปลี่ยนกระบวนการ)	กคจ. (สทท.)
				4.4 โครงการจัดทำฐานข้อมูลและ การพัฒนาเพื่อความโปร่งใสทาง การค้า ^{3/4}	ระดับความสำเร็จของการดำเนิน โครงการ/5 ระดับ (ทดลองใช้ ฐานข้อมูลคำวินิจฉัยอุทธรณ์)	สพท.
				4.5 โครงการพัฒนาระบบศุลกากร เพื่อรองรับธุรกรรมพาณิชย์ อิเล็กทรอนิกส์ ⁴	ระดับความสำเร็จของการดำเนิน โครงการ/5 ระดับ (รายงานสรุป การศึกษาเพื่อพัฒนาระบบ ศุลกากร)	สผต.
				4.6 โครงการตรวจสอบหลังการ ตรวจปล่อยสินค้าที่มีความเสี่ยง ในการหลีกเลี่ยงภาษีอากร	ระดับความสำเร็จของการดำเนิน โครงการ/5 ระดับ (นำผลการ ดำเนินงานมาเป็นข้อมูลด้านการ บริหารความเสี่ยงเพื่อตรวจสอบ สินค้า)	สตอ.
		กลยุทธ์ที่ 5 : พัฒนาระบบ เทคโนโลยี สารสนเทศ เพื่อการบริการ และบริหารงาน	เพิ่มศักยภาพ การใช้ระบบ เทคโนโลยี สารสนเทศ	5.1 โครงการปรับปรุงระบบ e-Customs รองรับการใช้งาน ข้อมูลระหว่างหน่วยงาน ทั้งภายใน ประเทศ และระหว่างประเทศ ระหว่างปี 2555 - 2556 ²	ระดับความสำเร็จของการดำเนิน โครงการ/5 ระดับ (ศึกษา วิเคราะห์ และออกแบบระบบงาน)	สทส.

ยุทธศาสตร์	เป้าประสงค์ ของ ยุทธศาสตร์	กลยุทธ์	เป้าประสงค์ ของกลยุทธ์	แผนงาน/โครงการ	ตัวชี้วัด	หน่วยงาน รับผิดชอบ
			เพื่อให้การ จัดเก็บภาษี อากร มีประสิทธิภาพ โปร่งใส และ เป็นธรรม	5.2 แผนงานการจัดตั้งการ ให้บริการระบบ National Single Window (NSW) ของประเทศ - โครงการจัดตั้งระบบ National Single Window : NSW ของประเทศ ^{3/4}	ระดับความสำเร็จของการดำเนิน โครงการ/5 ระดับ (ทดสอบการ รับ - ส่งข้อมูล พร้อมใช้งานจริง)	สทส.
				5.3 แผนงานการนำร่องการ แลกเปลี่ยนข้อมูล ASEAN Customs Declaration Document - โครงการเชื่อมโยงข้อมูลและ เอกสารระหว่างประเทศตามระบบ National Single Window : NSW และ ASEAN Single Window : ASW เพื่ออำนวยความสะดวกทาง การค้าในภูมิภาค ^{3/4}	ระดับความสำเร็จของการดำเนิน โครงการ/5 ระดับ (ทดสอบการ แลกเปลี่ยนข้อมูลกับประเทศ สมาชิกอาเซียน)	สทส.
				5.4 โครงการศูนย์คอมพิวเตอร์ สำรองของกรมศุลกากร ⁵	ระดับความสำเร็จของการดำเนิน โครงการ/5 ระดับ (ลงนาม ในสัญญา)	สทส.
				5.5 โครงการเปลี่ยนทดแทนและ เพิ่มเติมเครื่องคอมพิวเตอร์ และ อุปกรณ์ต่อพ่วง	ระดับความสำเร็จของการดำเนิน โครงการ/5 ระดับ (ติดตั้งเครื่อง คอมพิวเตอร์และอุปกรณ์ทั้งหมด)	สทส.
				5.6 โครงการเพิ่มประสิทธิภาพ ระบบ Single Sign-On	ระดับความสำเร็จของการดำเนิน โครงการ/5 ระดับ (ติดตั้งระบบ พร้อมทดสอบการใช้งาน)	สทส.
		กลยุทธ์ที่ 6 : การพัฒนา คุณภาพ บุคลากรและ คุณภาพการ บริหารจัดการ ภาครัฐ	บุคลากร มีความรู้ จริยธรรม คู่การให้ บริการที่ดี	6.1 โครงการระบบข้าราชการ ผู้มีผลสัมฤทธิ์สูง (HiPPS) ²	ระดับความสำเร็จในการพัฒนา ผู้เข้าร่วมโครงการระบบข้าราชการ ผู้มีผลสัมฤทธิ์สูง (HiPPS)	สทท.
				6.2 โครงการพัฒนาบุคลากร บนพื้นฐานของสมรรถนะหลัก ²	ระดับความสำเร็จของการ ดำเนินการพัฒนาบุคลากร บนพื้นฐานของสมรรถนะหลัก	สทท.
				6.3 แผนงานการพัฒนาบุคลากร เพื่อรองรับการเข้าสู่ประชาคม เศรษฐกิจอาเซียน - โครงการพัฒนาบุคลากรเพื่อ รองรับการเข้าสู่ประชาคมเศรษฐกิจ อาเซียน ^{2/3}	ระดับความสำเร็จของการพัฒนา บุคลากรเพื่อรองรับการเข้าสู่ ประชาคมเศรษฐกิจอาเซียน (บุคลากรที่ได้รับการพัฒนาแล้ว)	สทท.



ยุทธศาสตร์	เป้าประสงค์ ของ ยุทธศาสตร์	กลยุทธ์	เป้าประสงค์ ของกลยุทธ์	แผนงาน/โครงการ	ตัวชี้วัด	หน่วยงาน รับผิดชอบ
				6.4 แผนงานการฝึกอบรมและ การประชุมเชิงปฏิบัติการ เรื่อง Self Certification (SC) - โครงการ สัมมนาหลักสูตร “กว่าด้วยถิ่นกำเนิดสินค้า : โครงการนำร่องที่ 1 และ 2 ของ Self Certification (SC) เพื่อเตรียมการรองรับสู่การเป็น ประชาคมเศรษฐกิจอาเซียน (AEC) สำหรับเจ้าหน้าที่” ³	ระดับความสำเร็จของการดำเนิน โครงการ/ 5 ระดับ (จัดสัมมนา ตามหลักสูตร)	สพท.
				6.5 แผนงานการประชาสัมพันธ์ บทบาทของกรมศุลกากรในการ มุ่งสู่การเป็นประชาคมเศรษฐกิจ อาเซียนให้เจ้าหน้าที่ภายในกรมฯ และบุคคลภายนอกได้รับรู้ - โครงการประชาสัมพันธ์เพื่อสร้าง ความตื่นตัวและให้ข้อมูลความรู้แก่ สาธารณชนและผู้มีส่วนได้ส่วนเสีย ³	ระดับความสำเร็จของการดำเนิน โครงการ/5 ระดับ (ประชาสัมพันธ์ เผยแพร่ข้อมูลข่าวสาร)	สบก.
				6.6 โครงการการให้ความช่วยเหลือ ด้านวิชาการและการเงินแก่ ประเทศสมาชิกใหม่ ³	ระดับความสำเร็จของการดำเนิน โครงการ/5 ระดับ (ประเมินผล การดำเนินการ)	สบท.
		กลยุทธ์ที่ 7 : พัฒนา โครงสร้าง พื้นฐาน ตามกรอบ ความร่วมมือ ระหว่าง ประเทศ และการค้า ชายแดน	เพื่อสนับสนุน ความร่วมมือ ระหว่าง ประเทศ และการค้า ชายแดน	7.1 โครงการพัฒนาเพิ่มศักยภาพ การค้าและการท่องเที่ยว ที่ด่านพรมแดนบ้านนากระเซิง ด้านศุลกากรท่าลี่ ^{1/2/5}	ระดับความสำเร็จของการดำเนิน โครงการ/5 ระดับ (ดำเนินการ แล้วเสร็จตามสัญญาจ้าง)	ด่าน ศุลกากร ท่าลี่
				7.2 โครงการก่อสร้างด้านศุลกากร บูเกะตา ระยะที่ 3 ^{1/2/5}	ระดับความสำเร็จของการดำเนิน โครงการ/5 ระดับ (ดำเนินการ แล้วเสร็จตามสัญญาจ้าง)	ด่าน ศุลกากร สุโหงโกลก
				7.3 โครงการก่อสร้างด้านศุลกากร เชียงของแห่งใหม่ และสิ่งปลูกสร้าง ^{1/2/5}	ระดับความสำเร็จของการดำเนิน โครงการ/5 ระดับ (ดำเนินการ แล้วเสร็จตามสัญญาจ้าง)	ด่าน ศุลกากร เชียงของ
				7.4 โครงการก่อสร้างที่พักอาศัย และสิ่งก่อสร้างประกอบ ท่าอากาศยานสุวรรณภูมิ ^{1/2/5}	ระดับความสำเร็จของการดำเนิน โครงการ/5 ระดับ (ดำเนินการ แล้วเสร็จตามสัญญาจ้าง)	สบก./ สพท./ สสท.
				7.5 โครงการปรับปรุงด้านศุลกากร สะเดา (ด่านพรมแดนสะเดา) ^{1/2}	ระดับความสำเร็จของการดำเนิน โครงการ/5 ระดับ (ดำเนินการ แล้วเสร็จตามสัญญาจ้าง)	ด่าน ศุลกากร สะเดา

ยุทธศาสตร์	เป้าประสงค์ ของ ยุทธศาสตร์	กลยุทธ์	เป้าประสงค์ ของกลยุทธ์	แผนงาน/โครงการ	ตัวชี้วัด	หน่วยงาน รับผิดชอบ
				7.6 โครงการพัฒนาด่านพรมแดน หนองคาย เพื่อพัฒนาศักยภาพ ของสถานที่ให้พร้อมในการรองรับ การขยายตัวทางการค้าระหว่าง ประเทศภายใต้กรอบ AEC ³	ร้อยละของความสำเร็จในการ ก่อสร้าง/ร้อยละ 40 (ดำเนินการ แล้วเสร็จตามสัญญาจ้าง)	ด่าน ศุลกากร หนองคาย
				7.7 โครงการพัฒนาโครงสร้าง พื้นฐาน และเครื่องมืออุปกรณ์ รองรับการเชื่อมโยงการค้าชายแดน และภูมิภาค (เช่น สร้างด่าน ศุลกากรพร้อมระบบพิธีการ ศุลกากรอิเล็กทรอนิกส์ คลังสินค้า ทันสมัย เขตปลอดอากร เขตประกอบการเสรี และ เขตควบคุมทางศุลกากร X-ray Container เป็นต้น) ^{3/4}	ระดับความสำเร็จของการดำเนิน โครงการ/5 ระดับ (สรุปผล โครงการ และจัดทำแผนปฏิบัติการ ของโครงการที่ได้รับอนุมัติ)	คณะ ทำงานฯ สบก.
				7.8 โครงการก่อสร้างอาคารที่พัก อาศัยและสิ่งปลูกสร้างประกอบ สำนักงานศุลกากร ท่าเรือแหลมฉบัง ⁵	ระดับความสำเร็จของการดำเนิน โครงการ/5 ระดับ (ดำเนินการ แล้วเสร็จตามสัญญาจ้าง)	สทบ.
				7.9 โครงการก่อสร้างอาคาร ที่ทำการด่านศุลกากรเชียงคาน และบ้านพักข้าราชการ ⁵	ระดับความสำเร็จของการดำเนิน โครงการ/5 ระดับ (ดำเนินการ แล้วเสร็จตามสัญญาจ้าง)	ด่าน ศุลกากร เชียงคาน

หมายเหตุ ¹ แผนบริหารราชการแผ่นดิน (พ.ศ. 2555 - 2558)

² แผนปฏิบัติราชการ 4 ปี (พ.ศ. 2555 - 2558)

³ แผนงาน/โครงการเพื่อเตรียมการรองรับการรวมตัวเป็นประชาคมเศรษฐกิจอาเซียน (AEC) (พ.ศ. 2555 - 2558)

⁴ แผนการดำเนินงานของกรมศุลกากร ภายใต้แผนยุทธศาสตร์กระทรวงการคลัง ประจำปีงบประมาณ พ.ศ. 2556

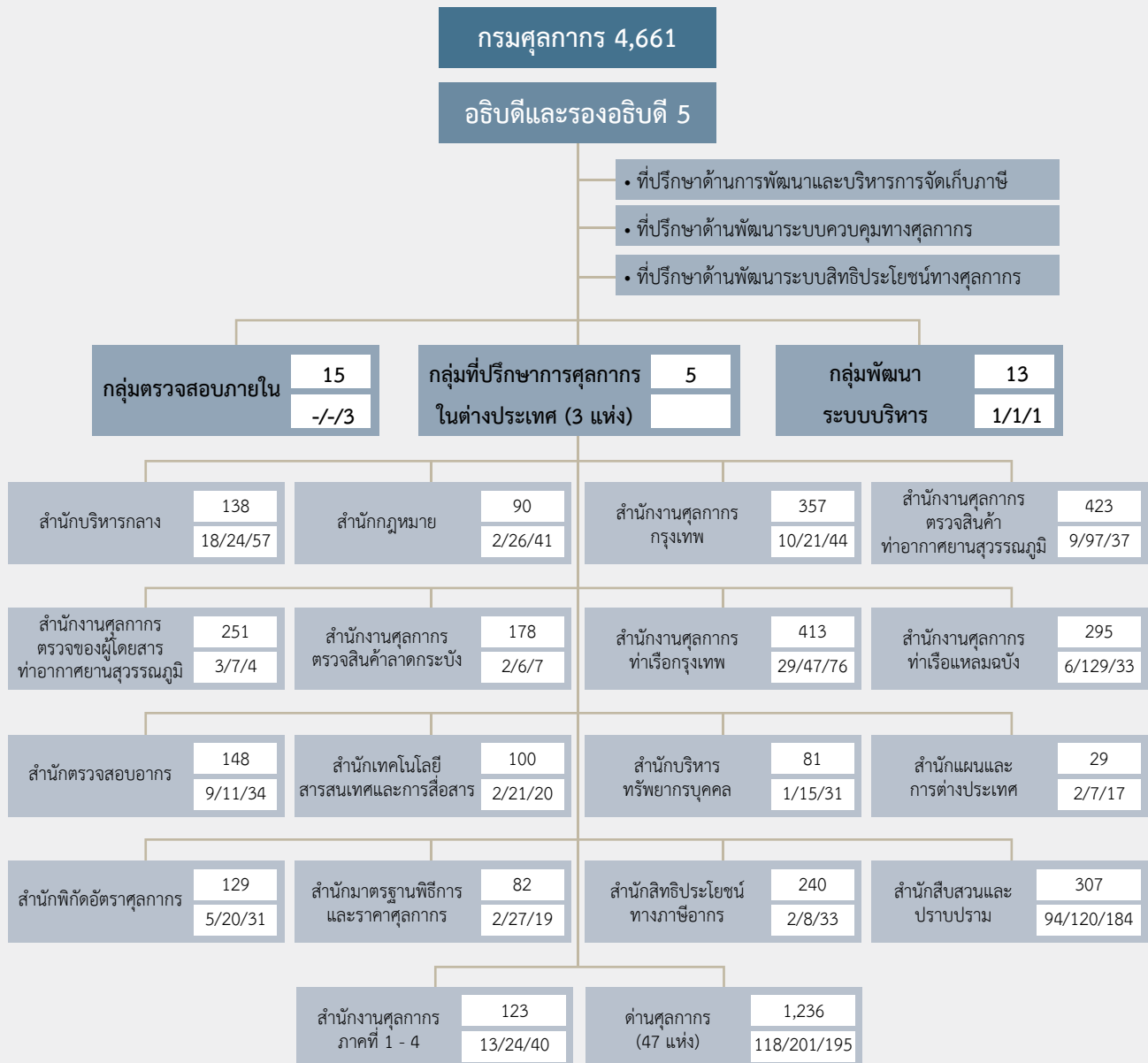
⁵ พ.ร.บ. งบประมาณรายจ่ายประจำปีงบประมาณ พ.ศ. 2556



ข้อมูลพื้นฐานของกรมศุลกากร

(1) โครงสร้างองค์กร

การแบ่งส่วนราชการและอัตรากำลังของกรมศุลกากร ตามกฎกระทรวงแบ่งส่วนราชการ พ.ศ. 2551



(อัตรากำลังข้าราชการ : 4,661 ลูกจ้างประจำ : 328 ลูกจ้างชั่วคราว : 812 พนักงานราชการ : 907 รวม : 6,708)

ชื่อส่วนราชการ	อัตรากำลังข้าราชการ
	ลูกจ้างประจำ/ลูกจ้างชั่วคราว/พนักงานราชการ

(2) อัตราค่าลงชำระราชการ ลูกจ้างประจำ พนักงานราชการและลูกจ้างชั่วคราว (ตำแหน่งที่มีคนครอง)

ประเภท	จำนวนอัตรา
ข้าราชการ	4,102
ลูกจ้างประจำ	325
พนักงานราชการ	747
ลูกจ้างชั่วคราว	679
รวม	5,853

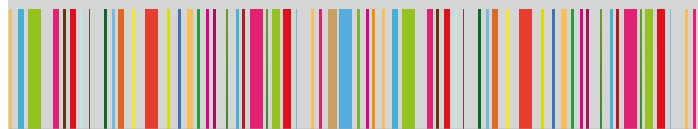
* หมายเหตุ ข้อมูลอัตราค่าลง ณ วันที่ 30 กันยายน 2556

(3) งบประมาณ

หน่วย : ล้านบาท

ประเภท	จำนวน
งบบุคลากร	1,692.2181
งบดำเนินการ	459.2224
งบลงทุน	232.8677
งบเงินอุดหนุน	1.0856
ค่าใช้จ่ายอื่นๆ	-
รวม	2,385.3938





ผลการปฏิบัติราชการ และความก้าวหน้า ของการบูรณาการกับภาคี การพัฒนาที่เกี่ยวข้อง

- ผลการปฏิบัติราชการภายใต้แผนปฏิบัติราชการประจำปีงบประมาณ พ.ศ. 2556
- ความก้าวหน้าของการบูรณาการกับภาคีการพัฒนาที่เกี่ยวข้องด้านการต่างประเทศ



ผลการปฏิบัติราชการและความก้าวหน้าของการบูรณาการกับภาคีการพัฒนาที่เกี่ยวข้อง

ผลการปฏิบัติราชการภายใต้แผนปฏิบัติราชการ ประจำปีงบประมาณ พ.ศ. 2556

(1) ผลผลิตและผลลัพธ์

ยุทธศาสตร์ที่ 1

พัฒนาระบบงานศุลกากรให้เป็นมาตรฐานโลก

1.1 โครงการการศึกษาโครงสร้างภาษีที่เอื้ออำนวยต่อการผลิตต่อเนื่องในอาเซียน เพื่อส่งเสริมการเป็นตลาดและฐานการผลิตเดียว

เนื่องจากประเทศไทยและกลุ่มประเทศในภูมิภาคอาเซียนได้มีการทำข้อตกลงเปิดเขตการค้าเสรีในกลุ่มสมาชิกอาเซียนด้วยกัน เพื่อเป็นการร่วมมือในการส่งเสริมให้มีการค้าขายในเขตการค้าเสรีอาเซียนเพิ่มขึ้นด้วยมาตรการลดหรือการยกเลิกการจัดเก็บภาษีศุลกากรภายในกลุ่มประเทศสมาชิก โครงการนี้จัดตั้งขึ้นโดยมีวัตถุประสงค์เพื่อให้กรมศุลกากรไทยสามารถเข้าถึงเงื่อนไขและรายละเอียดข้อมูลการจัดเก็บภาษีของประเทศสมาชิกอาเซียนอีก 9 ประเทศ มีแหล่งข้อมูลการจัดเก็บภาษีของประเทศสมาชิกอาเซียน เพื่อสามารถให้การสนับสนุนความรู้และแหล่งข้อมูลแก่ผู้ประกอบการไทย สามารถให้คำแนะนำและให้การปรึกษาในเรื่องพิธีการและการจัดเก็บภาษีของประเทศสมาชิกอาเซียนต่อผู้ประกอบการไทย และผู้ที่สนใจ เกิดการระดมความคิดเห็นจากกรมศุลกากร กรมสรรพสามิต กรมสรรพากร และสำนักงานเศรษฐกิจการคลังในการหารือโครงสร้างภาษีเพื่อเอื้อต่อการผลิตต่อเนื่องในอาเซียน รวมถึงเสนอปัญหา วิธีแก้ปัญหา และให้คำแนะนำต่อกระทรวงการคลัง

โดยกรมศุลกากรได้รวบรวมข้อมูลการจัดเก็บภาษีศุลกากรไทยและอาเซียน ศึกษาโครงสร้างภาษีศุลกากร ที่เอื้ออำนวยต่อการผลิตต่อเนื่องในอาเซียนของอุตสาหกรรมสิ่งทอ จัดตั้งคณะทำงานฯ



และจัดประชุมเพื่อศึกษาแนวทางการดำเนินการ เปรียบเทียบและสรุปผลการศึกษาในเรื่องของอัตราภาษีของ Most-Favored Nation Treatment (MFN) ของประเทศต่างๆ ในอาเซียน ประชุมหารือ จัดทำผลการศึกษาโครงสร้างภาษีที่เอื้ออำนวยต่อการผลิตต่อเนื่องในอาเซียน โดยปรับเพิ่มเติมความเห็นของกรมสรรพากร กรมสรรพสามิต และสำนักงานเศรษฐกิจการคลัง ซึ่งได้ประชุมหารือเมื่อวันที่ 19 กันยายน 2556 และจัดทำหนังสือแจ้งผลการศึกษาต่อกระทรวงการคลัง



1.2 โครงการปรับปรุงกฎว่าด้วยถิ่นกำเนิดสินค้าเพื่อใช้เป็นแนวทางประกอบการกำหนดทำที่ของประเทศไทย

กรมศุลกากรเป็นหน่วยงานหลักในการเจรจาเรื่องกฎว่าด้วยถิ่นกำเนิดสินค้า (Rules of Origin) ของประเทศไทย การเจรจาเรื่องนี้มีผลต่อการค้าของประเทศไทยอย่างมาก และส่งผลกระทบไปถึงเศรษฐกิจของประเทศไทยอย่างกว้างขวาง ดังนั้นการเจรจาในเรื่องนี้จึงต้องอาศัยข้อมูลทางเทคนิคที่ถูกต้องแม่นยำและทันสมัย โดยต้องมีการปรับเปลี่ยนข้อมูลทางเทคนิคดังกล่าวตลอดเวลา เพื่อให้สามารถรองรับระบบการค้าของโลกที่เปลี่ยนแปลงไปอย่างรวดเร็ว ด้วยสาเหตุดังกล่าวนี้ทำให้กรมศุลกากรต้องมีการปรับมาตรฐานข้อมูลกฎเฉพาะรายสินค้า (Product Specific Rules หรือ PSR) ที่ใช้เป็นแนวทางเพื่อการเจรจาเรื่องดังกล่าวนี้ให้ทันสมัยและทันเหตุการณ์ทางการค้าที่มีการเปลี่ยนแปลง เมื่อโครงการนี้ดำเนินการเสร็จ จะทำให้กรมศุลกากรมีแนวทางที่จะกำหนดเกณฑ์ถิ่นกำเนิดสินค้าที่จะใช้เพื่อการเจรจาภายใต้เขตการค้าเสรีได้ชัดเจน ถูกต้องและมีประสิทธิภาพ ส่งผลให้ภาคธุรกิจการค้าของประเทศไทยที่เกี่ยวข้องกับเขตการค้าเสรี ได้รับประโยชน์อย่างเต็มที่ตามไปด้วย โดยกรมศุลกากรได้ดำเนินการจัดเตรียมข้อมูล

เพื่อดำเนินการจัดทำเกณฑ์ถิ่นกำเนิดสินค้า ศึกษาข้อมูล และเชิญประชุมผู้ประกอบการ เพื่อรับทราบข้อมูลการผลิตสินค้าของประเทศไทยที่เป็นปัจจุบันของพิกัดฯ 88 - 97 ปรับแก้ไขร่างผลการศึกษาตามมติที่ประชุม จัดทำรายงานโครงการปรับปรุงกฎว่าด้วยถิ่นกำเนิดสินค้าเพื่อใช้เป็นแนวทางประกอบการกำหนดทำที่ของประเทศไทย





ยุทธศาสตร์ที่ 2

พัฒนามาตรการทางศุลกากรเพื่อเพิ่มขีดความสามารถในการแข่งขันของประเทศ

2.1 โครงการศึกษาการจัดตั้งหน่วยงานศุลกากรเพื่อรองรับเขตเศรษฐกิจพิเศษชายแดนที่เกี่ยวข้องกับ AEC

การจัดตั้งเขตเศรษฐกิจพิเศษส่วนใหญ่มีเป้าหมายเดียวกันคือการให้สิทธิพิเศษแก่นักลงทุนภายในเขตที่กำหนด ทั้งในด้านที่เป็นภาษีและที่มิใช่ภาษี รวมทั้งการอำนวยความสะดวกต่างๆ เช่น การจัดให้มีโครงสร้างพื้นฐานและสาธารณูปโภคที่เพียงพอ การให้ความสะดวกหรือลดขั้นตอนในการติดต่อกับส่วนราชการ มีการจัดตั้งหน่วยงานเฉพาะขึ้นเพื่อบริหารจัดการและควบคุมดูแลภายในเขตเศรษฐกิจพิเศษ มีการออกกฎหมาย ระเบียบพิเศษเพื่อใช้บังคับเฉพาะในเขตเศรษฐกิจพิเศษ และยังเป็นการจัดอุปสรรคทางการค้าให้หมดสิ้นไป

กรมศุลกากรได้จัดตั้งคณะทำงานย่อยศึกษาการจัดตั้งหน่วยงานศุลกากรเพื่อรองรับเขตเศรษฐกิจพิเศษชายแดนที่เกี่ยวข้องกับ AEC โดยทำการศึกษา สำรวจ รวบรวมข้อมูลปฐมภูมิและทุติยภูมิในด้านเศรษฐกิจ สังคม กฎหมาย สิ่งแวดล้อม กฎระเบียบการค้าชายแดน จากหน่วยงานและสถาบันต่างๆ ที่เกี่ยวข้องเพื่อรองรับภารกิจอำนวยความสะดวกในเขตเศรษฐกิจพิเศษ ในกระบวนการโลจิสติกส์ของการขนส่งสินค้าที่จุดนำเข้า-ส่งออก ทุกจุด ทั้งท่าเรือ ท่าอากาศยาน และที่ด่านศุลกากรชายแดน โดยมุ่งเน้นให้ระเบียบพิธีการศุลกากรมีความง่ายไม่ซับซ้อน และลดค่าใช้จ่ายทางการค้าที่เกิดจากความล่าช้าและความไม่มีประสิทธิภาพลง

2.2 โครงการผู้ประกอบการระดับมาตรฐาน AEO (Authorized Economic Operator)

โครงการนี้จัดตั้งขึ้นเพื่อพัฒนาการรับรองผู้ประกอบการระดับมาตรฐาน AEO ให้ครอบคลุมยิ่งขึ้น เพื่อเพิ่มศักยภาพของกลุ่มผู้ประกอบการระดับมาตรฐาน AEO ภายใต้มาตรฐานสากล และแสดงความมุ่งมั่นของกรมศุลกากร ในการให้ความสำคัญกับความปลอดภัยในการดำเนินธุรกิจระหว่างประเทศ

โดยกรมศุลกากรดำเนินการร่างคำสั่งทั่วไปกรมฯ เกี่ยวกับหลักเกณฑ์ เงื่อนไขและสิทธิพิเศษของผู้ประกอบการระดับมาตรฐาน



AEO และออกคำสั่งทั่วไปกรมฯ บังคับใช้ระเบียบพิธีการ AEO ฉบับปรับปรุงใหม่ มีการดำเนินการจัดฝึกอบรมสัมมนาเชิงวิชาการแก่เจ้าหน้าที่และผู้ประกอบการที่เกี่ยวข้อง ดำเนินการตรวจสอบรับรองและเริ่มออกใบรับรอง AEO โดยขณะนี้ มีผู้ประกอบการที่รับรองสถานะภาพเป็น AEO แล้ว จำนวน 74 ราย โดยแบ่งเป็นผู้นำของเข้า ผู้ส่งออก 46 ราย และตัวแทนออกของ 28 ราย และอยู่ระหว่างตรวจสอบคุณสมบัติ จำนวน 105 ราย โดยแบ่งเป็นผู้นำของเข้า ผู้ส่งออก 49 ราย และตัวแทนออกของ 56 รายและตรวจสอบคุณสมบัติ และสถานประกอบการ แล้วเสร็จ จำนวน 64 ราย โดยแบ่งเป็นผู้นำของเข้า ผู้ส่งออก 21 ราย และตัวแทนออกของ 43 ราย

2.3 โครงการพัฒนาและยกระดับการให้บริการและปรับปรุงกฎระเบียบ เพื่อลดอุปสรรคทางการค้า ร่วมกับกลุ่มอุตสาหกรรมภาคธุรกิจ

กรมศุลกากรมีภารกิจเกี่ยวกับการจัดเก็บภาษีอากรจากการนำสินค้าเข้าและส่งออก การเสนอแนะเพื่อกำหนดนโยบายการจัดเก็บภาษีอากรต่อกระทรวง การป้องกันและปราบปรามการกระทำ ความผิดทางศุลกากร การส่งเสริมและการสนับสนุนการผลิตและการส่งออก โดยดำเนินการตามกฎหมายว่าด้วยศุลกากร กฎหมายว่าด้วยพิกัดอัตราศุลกากรและกฎหมายอื่นที่เกี่ยวข้องเพื่อจัดเก็บรายได้ให้กับประเทศ ปกป้องผลประโยชน์ของประเทศและประชาชน อำนวยความสะดวกด้านการค้าระหว่างประเทศแก่ผู้นำของเข้าและผู้ส่งออก และเพิ่มศักยภาพการแข่งขันทางการค้าของประเทศ

โครงการนี้จัดตั้งขึ้นเพื่อพัฒนาการให้บริการที่ดี สะดวก รวดเร็ว สามารถจัดปัญหาและลดอุปสรรคทางการค้า เพิ่มความสามารถของภาคเอกชนในการผลิตที่มีประสิทธิภาพยิ่งขึ้น โดยกรมศุลกากรได้สรุปรายงานผลการรวบรวมปัญหาอุปสรรคจากภาคธุรกิจตามรายกลุ่มอุตสาหกรรม มีการประชุมการประเมินผลการดำเนินงานพิธีการทางศุลกากรร่วมกับภาคเอกชน เช่น กลุ่มอุตสาหกรรมสภาอุตสาหกรรมแห่งประเทศไทย หอการค้าไทย และสมาพันธ์อัญมณี เป็นต้น เพื่อสรุปการแก้ไขปัญหาของภาคเอกชนที่มีความต้องการแก้ไขในแต่ละประเด็น และมีการจัดการประชุมกับองค์กรที่กำกับดูแลกลุ่มอุตสาหกรรมภาคธุรกิจ เช่น สภาอุตสาหกรรมแห่งประเทศไทย กลุ่มอุตสาหกรรมยานยนต์ เพื่อชี้แจงรับฟังความคิดเห็นของภาคเอกชน ข้อเสนอแนะแนวทางการแก้ไขปัญหาร่วมกัน ติดตามและสรุปรายงานผลการดำเนินการที่เกี่ยวข้องกับกรมศุลกากร ตลอดจนประสานความร่วมมือนำไปสู่การสนับสนุนเพื่อการพัฒนาเศรษฐกิจของประเทศให้สามารถแข่งขันกับนานาชาติได้

2.4 โครงการการพัฒนากระบวนการพิธีการศุลกากรรองรับการขนส่งสินค้าระหว่างอาเซียนที่รัดกุมและสะดวกรวดเร็ว

โครงการนี้จัดตั้งขึ้นเพื่อเป็นการอำนวยความสะดวกในการขนส่งสินค้าผ่านแดนระหว่างประเทศสมาชิกอาเซียนให้มีระบบการขนส่งผ่านแดนที่มีประสิทธิภาพ ลดความยุ่งยากและทำให้เกิดความเรียบง่ายในการดำเนินการตามกฎหมาย ระเบียบ พิธีการและข้อกำหนดเกี่ยวกับการขนส่งสินค้าผ่านแดน อันจะทำให้ภาคธุรกิจ หรือผู้ประกอบการ

ได้รับความสะดวกในการขนส่งสินค้ามากขึ้น โดยกรมศุลกากรดำเนินการเจรจาระหว่างประเทศอาเซียนเพื่อจัดทำร่างพิธีสาร 7 และภาคผนวกทางเทคนิคกฎเกณฑ์และพิธีการว่าด้วยศุลกากรผ่านแดนอาเซียน ภายใต้กรอบความตกลงอาเซียนว่าด้วยการอำนวยความสะดวกในการขนส่งสินค้าผ่านแดน (ASEAN Framework Agreements on the Facilitation of Goods in Transit : AFAFGT) ดำเนินการจัดสัมมนาในระดับความคิดเห็นให้แก่บุคคลที่เกี่ยวข้องทั้งภาคเอกชน รวมทั้งได้จัดทำหนังสือเพื่อสอบถามความเห็นไปยังหน่วยงานภาครัฐที่เกี่ยวข้อง ดำเนินการสรุปข้อเสนอแนะและความเห็นจากหน่วยงานภาครัฐที่เกี่ยวข้อง และส่งเรื่องให้กระทรวงการคลังพิจารณา ร่างพิธีสาร 7 และภาคผนวกทางเทคนิค เพื่อนำเสนอคณะรัฐมนตรีพิจารณาให้ความเห็นชอบและอนุมัติ





ยุทธศาสตร์ที่ 3

พัฒนาศักยภาพการควบคุมทางศุลกากรด้วยมาตรฐานสากล

3.1 โครงการจัดทำฐานข้อมูลสินค้าของต้องห้าม - ต้องจำกัดพร้อมพิกตรหัสสถิติปี 2012 ในรูปแบบเดียวกัน

กรมศุลกากรในฐานะที่เป็นหน้าด่านหลักในการตรวจสอบสินค้านำเข้า - ส่งออก ซึ่งมีบทบาทด้านการจัดเก็บภาษี อำนาจความสะดวกทางการค้า ส่งเสริมการพัฒนาเศรษฐกิจและการแข่งขันของประเทศ ตลอดจนการควบคุมทางศุลกากรเพื่อปกป้องสังคมนั้น

ส่วนวิเคราะห์สินค้า สำนักพิกตรหัสศุลกากร ได้จัดทำโครงการทำฐานข้อมูลสำหรับสินค้าต้องห้ามต้องจำกัดตามกฎหมายหลายฉบับที่เกี่ยวข้องกับการนำเข้า - ส่งออก เพื่อเพิ่มศักยภาพในการควบคุมทางศุลกากร เช่น พ.ร.บ. วัตถุอันตราย พ.ศ. 2535 พ.ร.บ. ยุทธภัณฑ์ พ.ศ. 2530 พ.ร.บ. ยาเสพติดให้โทษ พ.ศ. 2522 สินค้าที่กำหนดมาตรการนำเข้า - ส่งออกตามประกาศกระทรวงพาณิชย์ ฯลฯ โดยปรับปรุงให้ทุกฐานข้อมูลอยู่ในรูปแบบเดียวกันเพื่อสะดวกในการค้นหา ปรับปรุงข้อมูลให้รองรับระบบฮาร์ดแวร์ ปี 2012 และนำขึ้นเผยแพร่ทางสื่ออิเล็กทรอนิกส์ เพื่อให้เกิดความสะดวกในการเข้าถึงข้อมูลดังกล่าว



กรมศุลกากรได้ดำเนินการรวบรวมข้อมูล จัดทำเป็น File และตรวจสอบความถูกต้อง รวมทั้งกำหนดแนวทางการจัดทำและออกแบบฐานข้อมูลต่างๆ เช่น อนุสัญญาห้ามอาวุธเคมี วัตถุอันตรายตามบัญชี ข. ตามบัญชีท้ายประกาศวัตถุอันตรายเครื่องใช้ไฟฟ้าและอุปกรณ์อิเล็กทรอนิกส์เก่าที่ใช้แล้ว ของเสียเคมีวัตถุ สินค้าที่เป็นผลิตภัณฑ์สำเร็จรูปอื่นๆ สินค้าเคมี ตามอนุสัญญาห้ามอาวุธเคมี (เป็นสารเคมีที่ถูกควบคุมตาม พ.ร.บ. ยุทธภัณฑ์ พ.ศ. 2530





และพรบ. วัตถุอันตราย พ.ศ. 2535) เป็นต้น โดยจัดทำโปรแกรมรองรับการเผยแพร่ข้อมูลทางสื่ออิเล็กทรอนิกส์ และรวมข้อมูลจากทุกฐานข้อมูลให้อยู่ในรูปแบบเดียวกัน และมีการพัฒนาระบบเพื่อรองรับโครงการฐานข้อมูลฯ โดยใช้โปรแกรม Microsoft Excel ขึ้นเผยแพร่บนเว็บไซต์ ขณะนี้ได้ดำเนินการเผยแพร่ข้อมูลฯ ทางสื่ออิเล็กทรอนิกส์แล้ว เจ้าหน้าที่ศุลกากรและบุคคลทั่วไปสามารถ Download ข้อมูลได้ ตลอดจนจัดทำแบบสำรวจความคิดเห็นต่อโครงการฐานข้อมูลสินค้าต้องห้ามต้องจำกัด พร้อมรหัสสถิติ 2012 และมีการติดตามผลการใช้งานของฐานข้อมูลให้เกิดประสิทธิภาพยิ่งขึ้น

3.2 โครงการจัดหาเรือตรวจการณ์ทางทะเล (การต่อสร้างเรือศุลกากร)

กรมศุลกากรมีความจำเป็นต้องจัดหาเรือตรวจการณ์ทางทะเลขนาดความยาวไม่น้อยกว่า 80 ฟุต รวมจำนวน 3 ลำ เพื่อใช้ในการก



ลาดตระเวนตรวจการณ์ทางทะเล บริเวณอ่าวไทยและทะเลอันดามัน สำหรับการป้องกันและปราบปรามการลักลอบหนีศุลกากร การลักลอบนำของผิดกฎหมายหรือของต้องห้ามต้องจำกัด เข้ามาในหรือส่งออกนอกราชอาณาจักร การกำกับดูแลโครงการจำหน่ายน้ำมันดีเซลสำหรับชาวประมงในเขตต่อเนื่องของราชอาณาจักร (น้ำมันเขียว) เพื่อสนับสนุนภารกิจของศูนย์ประสานการปฏิบัติในการรักษาผลประโยชน์ของชาติทางทะเลในฐานะหน่วยงานหลักของศูนย์ประสานการปฏิบัติในการรักษาผลประโยชน์ของชาติทางทะเล (ศรชล.) ที่มีพื้นที่รับผิดชอบทางทะเลทั้งฝั่งอันดามันและอ่าวไทย และเป็นการเพิ่มความเข้มงวดอีกทางหนึ่งในภารกิจป้องกันและปราบปรามการลักลอบค้ายาเสพติดทางทะเลสนองตามนโยบายของรัฐบาล ตลอดจนใช้ในการปฏิบัติการช่วยเหลือประชาชนที่ประสบภัยพิบัติทางทะเล

กรมศุลกากรดำเนินการประกอบตัวเรือจนถึงดาตไฟฟ้าเรือจำนวน 3 ลำ ประกอบแ่งและติดตั้งบนดาตไฟฟ้าเรือ นำเข้าเครื่องจักรใหญ่พร้อมชุดเกียร์และเครื่องกำเนิดไฟฟ้ามาถึงสถานที่สร้าง นำเครื่องจักรใหญ่ขึ้นเรือประกอบติดตั้ง ทำสีเรือและนำเรือปล่อยลงน้ำทำการทดสอบและทดลองระบบต่างๆ ของเรือส่งมอบงานวันที่ 5 สิงหาคม 2556 จำนวน 2 ลำ และวันที่ 8 สิงหาคม 2556 จำนวน 1 ลำ ไปประจำการ ณ หน่วยสืบสวนปราบปรามสมุทรปราการ มหาชัย และสงขลา



ยุทธศาสตร์ที่ 4

บริหารจัดการระบบจัดเก็บภาษีโดยยึดหลักการบริหารกิจการบ้านเมืองที่ดี

4.1 โครงการจัดทำฐานข้อมูลและการพัฒนาเพื่อความโปร่งใสทางการค้า

โครงการนี้จัดตั้งขึ้นเพื่อให้การจัดเก็บภาษีศุลกากรมีประสิทธิภาพ โปร่งใส และเป็นธรรม เนื่องจากการประเมินภาษีอากรเพื่อเรียกเก็บสำหรับสินค้าที่นำเข้า อาจเกิดปัญหาการใช้ดุลยพินิจของเจ้าหน้าที่เกี่ยวกับการจัดประเภทพิกัด อัตราอากร และถิ่นกำเนิดสินค้าที่ไม่ตรงกับความเห็นของผู้นำเข้า จึงควรมีการจัดทำฐานข้อมูลคำวินิจฉัยอุทธรณ์และการเผยแพร่ เพื่อให้การปฏิบัติงานของเจ้าหน้าที่สำนักงานศุลกากรจัดเก็บภาษีอากรได้มีบรรทัดฐานเดียวกัน ซึ่งจะช่วยลดความขัดแย้งระหว่างเจ้าหน้าที่และผู้นำเข้าอีกทางหนึ่ง โดยกรมศุลกากรดำเนินการประชุมหน่วยงานที่เกี่ยวข้องในการจัดทำฐานข้อมูลคำวินิจฉัยอุทธรณ์ จัดทำบันทึกเสนอกรมฯ เพื่อขออนุมัติเผยแพร่คำวินิจฉัยฉบับย่อ ดำเนินการรวบรวมข้อมูลคำวินิจฉัยอุทธรณ์ทั้งหมด จัดทำสรุปย่อคำวินิจฉัยอุทธรณ์ตามคำวินิจฉัยอุทธรณ์ของคณะกรรมการพิจารณาอุทธรณ์ จัดทำโปรแกรมรองรับการเผยแพร่ข้อมูลทางสื่ออิเล็กทรอนิกส์ รวมข้อมูลจากทุกฐานข้อมูลให้อยู่ในรูปแบบเดียวกัน และดำเนินการเผยแพร่ฐานข้อมูลคำวินิจฉัยอุทธรณ์ทางสื่อ Intranet และ Internet

4.2 โครงการพัฒนาระบบศุลกากร เพื่อรองรับธุรกรรมพาณิชย์อิเล็กทรอนิกส์

พาณิชย์อิเล็กทรอนิกส์ (E-commerce) เป็นวิธีการซื้อขายที่นิยมใช้ทั่วไปในปัจจุบัน เพราะเป็นวิธีที่มีความสะดวกรวดเร็วในการสั่งซื้อ จัดส่ง รวมถึงการชำระค่าสินค้าและบริการ ซึ่งกระทรวงพาณิชย์มีนโยบายส่งเสริมพัฒนาธุรกิจพาณิชย์อิเล็กทรอนิกส์ตามหลักสากลให้มีความเข้มแข็ง สามารถแข่งขันได้ เนื่องจากมีต้นทุนต่ำ การดำเนินธุรกิจง่ายไม่ซับซ้อนไม่จำเป็นต้องมีระบบขนส่ง

สินค้าเต็มรูปแบบ การจัดตั้งโครงการนี้มีวัตถุประสงค์เพื่อศึกษาหาแนวทางการบูรณาการระบบการจัดเก็บภาษีเพื่อรองรับธุรกรรมพาณิชย์อิเล็กทรอนิกส์ที่มีประสิทธิภาพในอนาคต โดยกรมศุลกากรดำเนินการศึกษา ระบบธุรกรรมการค้าพาณิชย์อิเล็กทรอนิกส์ได้ร่วมหารือกับกรมพัฒนาธุรกิจการค้า และสรุปผลการประชุมร่วมกับกรมพัฒนาธุรกิจการค้า มีการประชุมร่วมกันของหน่วยงานจัดเก็บภาษี คือ กรมศุลกากร กรมสรรพากร และกรมสรรพสามิตเพื่อศึกษาแนวทางการบูรณาการ ระบบจัดเก็บภาษีเพื่อรองรับธุรกรรมพาณิชย์อิเล็กทรอนิกส์ที่มีประสิทธิภาพในอนาคต นำรายงานผลการศึกษาเสนอกระทรวงการคลัง ซึ่งอธิบดีเห็นชอบเมื่อวันที่ 22 มีนาคม 2556 และเมื่อวันที่ 3 พฤษภาคม 2556 ดำเนินการแจ้งเวียนรายงานการประชุมจากหารือหน่วยงานที่เกี่ยวข้องภายในกรมฯ เพื่อขอความเห็นจากที่ประชุมเกี่ยวกับธุรกรรมรองรับพาณิชย์อิเล็กทรอนิกส์ เสนอรายงานผลการศึกษาฯ ต่ออธิบดีกรมศุลกากร เมื่อวันที่ 19 กันยายน 2556 เรียบร้อยแล้ว





4.3 โครงการจัดตั้งการให้บริการระบบ National Single Window : NSW ของประเทศ

โครงการนี้จัดตั้งขึ้นเพื่อให้ประเทศไทยมีระบบ NSW พร้อมสำหรับการเชื่อมโยงข้อมูลกับหน่วยงานต่างๆ ทั้งภายในและต่างประเทศ สอดคล้องตามความตกลงของประเทศสมาชิกอาเซียน ซึ่งเป็นส่วนหนึ่งของความสำเร็จในการจัดตั้งประชาคมเศรษฐกิจอาเซียน (ASEAN Economic Community : AEC) รวมถึงการเชื่อมโยงข้อมูลกับกลุ่มประเทศอื่นๆ

ตามมติคณะรัฐมนตรีเมื่อวันที่ 6 ธันวาคม 2548 เห็นชอบให้ กรมศุลกากรเป็นหน่วยงานหลักในการดำเนินการจัดตั้งระบบ NSW โดยให้หน่วยงานที่เกี่ยวข้องกับการนำเข้าและส่งออก ให้ความร่วมมือ เพื่อผลักดันให้ NSW จัดตั้งได้สำเร็จตามเป้าหมาย กรมศุลกากรในฐานะเจ้าภาพหลักในการจัดตั้งระบบ NSW ได้จัดตั้งคณะกรรมการกำกับการพัฒนาระบบ NSW และคณะทำงานทางด้านเทคนิคและออกแบบระบบงานเพื่อพัฒนาระบบ Single Window ร่วมกับหน่วยงานภาครัฐอื่นๆ ที่เกี่ยวข้องกับการนำเข้าและการส่งออก

โดยขณะนี้ มีหน่วยงานที่เชื่อมโยงข้อมูลกับระบบ NSW อย่างเป็นทางการแล้ว จำนวน 16 หน่วยงาน ได้แก่ กรมศุลกากร กรมการค้าต่างประเทศ การนิคมอุตสาหกรรมแห่งประเทศไทย

กรมโรงงานอุตสาหกรรม กรมปศุสัตว์ กรมสรรพสามิต BOI กรมประมง สำนักงานคณะกรรมการอาหารและยา สำนักงานมาตรฐานสินค้าเกษตรและอาหารแห่งชาติ กรมศิลปากร กรมธุรกิจพลังงาน สำนักงานคณะกรรมการอ้อยและน้ำตาลทราย กรมการอุตสาหกรรมทหาร สำนักงานกองทุนสงเคราะห์การทำสวนยาง และกรมการขนส่งทางบก และหน่วยงานที่อยู่ระหว่างเตรียมเชื่อมโยงข้อมูลกับระบบ NSW จำนวน 5 หน่วยงาน ได้แก่ กรมอุตสาหกรรมพื้นฐานและการเหมืองแร่ สำนักงานปรมาณูเพื่อสันติ กรมการปกครอง กรมเชื้อเพลิงธรรมชาติ และกรมทรัพยากรธรณี ซึ่งมีหน่วยงานที่อยู่ระหว่างการจัดซื้อ/จัดหา หรือพัฒนาระบบเชื่อมโยงข้อมูลกับระบบ NSW จำนวน 15 หน่วยงาน ขณะนี้อยู่ระหว่างการทดสอบระบบเชื่อมโยงข้อมูลอย่างต่อเนื่อง

4.4 โครงการเชื่อมโยงข้อมูลและเอกสารระหว่างประเทศตามระบบ National Single Window : NSW และ ASEAN Single Window : ASW เพื่ออำนวยความสะดวกทางการค้าในภูมิภาค (ตามโครงการนำร่อง ASEAN Single Window)

อาเซียนได้จัดทำแผนงาน การจัดตั้งประชาคมเศรษฐกิจอาเซียน (ASEAN





Economic Community Blueprint) เมื่อปี 2550 ขึ้น ซึ่งเป็นแผนงานบูรณาการการดำเนินงานในด้านเศรษฐกิจ เพื่อให้เห็นภาพรวมในการก้าวเข้าสู่ ASEAN Economic Community (AEC) ภายในปี 2558

โดย ASEAN Single Window เป็นส่วนหนึ่งของการดำเนินการในการเป็นตลาดและฐานการผลิตเดียว (single market and production base) สำหรับการดำเนินการส่วนของ ASW นั้นทางสมาชิกอาเซียนได้มีการลงนามร่วมกันในการจัดทำและพัฒนาระบบในวันที่ 20 ธันวาคม 2549 โดยมี Axway ได้รับมอบหมายและเซ็นสัญญาดำเนินการในส่วนของ ASW Gateway Software ให้แก่ประเทศสมาชิกอาเซียนทั้ง 10 ประเทศ จากความตกลงร่วมกันในโครงการนำร่อง ASW อาเซียนได้ตกลงร่วมกันในการใช้ใบขนสินค้าอาเซียน (ACDD) ให้มีรูปแบบเดียวกัน เพื่อให้สมาชิกใช้ในการผ่านพิธีการศุลกากรสำหรับการนำเข้า-ส่งออก และใช้ผ่านแดนภายในอาเซียน โดยกรมศุลกากรได้ทำการทดสอบ ASW Gateway สำหรับแลกเปลี่ยน ACDD Message และ ATIGA From D กับหลายประเทศ ประกอบด้วย อินโดนีเซีย มาเลเซีย สิงคโปร์ บรูไน ฟิลิปปินส์ และเวียดนาม

4.5 โครงการพัฒนาระบบโครงสร้างพื้นฐานและเครื่องมืออุปกรณ์รองรับการเชื่อมโยงการค้าชายแดนและภูมิภาค (เช่น สร้างด่านศุลกากรพร้อมระบบพิธีการศุลกากรอิเล็กทรอนิกส์ คลังสินค้าทัณฑ์บน เขตปลอดอากร เขตประกอบการค้าเสรี และเขตควบคุมทางศุลกากร X-ray Container เป็นต้น)

โครงการนี้จัดตั้งขึ้นเพื่อเพิ่มศักยภาพของด่านศุลกากรที่เกี่ยวข้องเนื่องกับการพัฒนาโครงสร้างพื้นฐานของประเทศในการรองรับการเข้าสู่ประชาคมเศรษฐกิจอาเซียน (AEC) เชื่อมโยงโครงสร้างพื้นฐานทางเศรษฐกิจในหลากหลายด้านเข้าด้วยกัน ทั้งการคมนาคม เศรษฐกิจ การท่องเที่ยว การศึกษา สังคม และวัฒนธรรม ฯลฯ อันเกื้อหนุนให้เกิดการขยายตัวทางการค้าและการลงทุน ทั้งภาคอุตสาหกรรม เกษตรกรรม และบริการ

กรมศุลกากรดำเนินการจัดตั้งคณะทำงานโครงการพัฒนาโครงสร้างพื้นฐานฯ ศึกษาและเตรียมการสำหรับด่านศุลกากรที่เป็น Gateway ของ AEC หรือเป็นเขตเศรษฐกิจพิเศษชายแดน ดำเนินการรวบรวมข้อมูลเสนอต่อคณะกรรมการกลั่นกรองโครงการภายใต้แผนการลงทุนในการจัดระบบดำเนินงานด้านการขนส่ง (Logistics) จัดทำและบันทึกข้อมูลโครงการเข้าสู่ระบบของสำนักงานบริหารหนี้สาธารณะ (สบน.) สรุปผลโครงการและจัดทำแผนปฏิบัติการของโครงการที่ได้รับ



อนุมัติโครงการจากคณะกรรมการกลั่นกรองโครงการภายใต้แผนการลงทุนในการจัดระบบการดำเนินงานด้านการขนส่ง (Logistics) และอยู่ระหว่างการพิจารณาร่างพระราชบัญญัติพื้นฐานด้านการขนส่งของประเทศเข้าที่ประชุมคณะกรรมการ

ขณะนี้กรมฯ ได้เสนอโครงการย่อย (เพิ่มเติม) คือ โครงการพัฒนาด่านศุลกากรช่องจอม รวมทั้งสิ้น 41 โครงการย่อยต่อคณะทำงานกลั่นกรองโครงการภายใต้แผนการลงทุนด้านการคมนาคมและขนส่งของประเทศ และได้เสนอพิจารณาร่างพระราชบัญญัติให้อำนาจกระทรวงการคลังกู้เงินเพื่อการลงทุนในโครงสร้างพื้นฐานด้านการขนส่งของประเทศ พ.ศ. เข้าที่ประชุมสภาผู้แทนราษฎรวาระที่ 2-3 เมื่อวันที่ 19-21 กันยายน 2556 และเตรียมเข้าสู่การพิจารณาของวุฒิสภาต่อไป

(2) ระดับขั้นความสำเร็จตามคำรับรองปฏิบัติราชการ

ตารางสรุปผลการปฏิบัติราชการตามคำรับรองการปฏิบัติราชการ ประจำปีงบประมาณ พ.ศ. 2556

กรมศุลกากร กลุ่มภารกิจด้านรายได้ กระทรวงการคลัง รอบ 12 เดือน

ตัวชี้วัดผลการปฏิบัติราชการ	หน่วยวัด	น้ำหนัก (ร้อยละ)	เกณฑ์การให้คะแนน					ผลการดำเนินงาน		
			1	2	3	4	5	ผลการ ดำเนินงาน	ค่าคะแนน ที่ได้	คะแนนถ่วง น้ำหนัก
มิติภายนอก (น้ำหนัก : ร้อยละ 70)										2.9000
1. นโยบายสำคัญเร่งด่วนของรัฐบาลและภารกิจหลัก (น้ำหนัก : ร้อยละ 60)										2.8000
1.1 ร้อยละเฉลี่ยถ่วงน้ำหนักในการบรรลุต้นนโยบายสำคัญเร่งด่วนของรัฐบาลและภารกิจหลักของกระทรวง (น้ำหนัก : ร้อยละ 30)										
ตัวชี้วัดที่ 1.1.1 รายได้สุทธิต่อ ผลิตภัณฑ์มวลรวมในประเทศ ปีงบประมาณ	ร้อยละ	30	x-2% (16.54)	x-1% (16.98)	x (17.59)	x+1% (17.77)	x+2% (17.94)	18.05	5	1.5000
1.2 ร้อยละเฉลี่ยถ่วงน้ำหนักของตัวชี้วัดตามภารกิจหลักของกรมหรือเทียบเท่าและตัวชี้วัดของกระทรวงที่มีเป้าหมายร่วมกัน (Joint KPIS) (น้ำหนัก : ร้อยละ 27)										
1.2.1 จำนวนภาษีศุลกากรที่ สามารถจัดเก็บได้	ล้านบาท	11	113,582	114,741	115,900	117,059	118,218	123,047.438	5	0.5500
1.2.2 ร้อยละความสำเร็จเฉลี่ยถ่วง น้ำหนักของการให้บริการนำเข้า - ส่งออกเป็นไปตามประกาศกำหนด ระยะเวลาแล้วเสร็จของงาน	ร้อยละ	11	87	88.5	90	91.5	93	99.43	5	0.5500
1.2.3 อันดับของประเทศไทยตาม ตารางผลการวิจัย เรื่อง Doing Business ของธนาคารโลก	อันดับ	5	อันดับ ต่ำกว่า 25	21 - 25	16 - 20	11 - 15	อันดับ สูงกว่า 11	n/a	1	0.0500
1.3 ระดับความสำเร็จของการเตรียมความพร้อมในการเข้าสู่ประชาคมเศรษฐกิจอาเซียน (ASEAN Readiness) (น้ำหนัก : ร้อยละ 3)										
1.3.1 ระดับความสำเร็จของ โครงการผู้ประกอบการระดับ มาตรฐาน AEO (Authorized Economic Operator)	ระดับ	3	1	2	3	4	5	5	5	0.1500
การประเมินคุณภาพ : (น้ำหนัก : ร้อยละ 10)										0.1000
2. ร้อยละความพึงพอใจของ ผู้รับบริการ	ร้อยละ	10	65	70	75	80	85	n/a	1	0.1000
มิติภายใน (น้ำหนัก : ร้อยละ 30)										1.1021
การประเมินประสิทธิภาพ (น้ำหนัก : ร้อยละ 15)										0.4500
3. ระดับความสำเร็จของการจัดทำ ต้นทุนต่อหน่วยผลผลิต	ระดับ	3	1	2	3	4	5	5	5	0.1500



ตัวชี้วัดผลการปฏิบัติราชการ	หน่วยวัด	น้ำหนัก (ร้อยละ)	เกณฑ์การให้คะแนน					ผลการดำเนินงาน		
			1	2	3	4	5	ผลการ ดำเนินงาน	ค่าคะแนน ที่ได้	คะแนนถ่วง น้ำหนัก
4. ร้อยละความสำเร็จของการเบิกจ่ายเงินงบประมาณ	ร้อยละ	1	72	74	76	78	80	43.33	1	0.0100
4.1 ร้อยละความสำเร็จของการเบิกจ่ายเงินงบประมาณรายจ่ายลงทุน										
4.2 ร้อยละความสำเร็จของการเบิกจ่ายเงินงบประมาณรายจ่ายภาพรวม 6 เดือนแรก										
4.3 ร้อยละความสำเร็จของการเบิกจ่ายเงินงบประมาณรายจ่ายภาพรวม 12 เดือน										
4.4 ร้อยละความสำเร็จของการเบิกจ่ายเงินงบประมาณตามแผน	ร้อยละ	0.5	92	93	94	95	96	87.40	1	0.0050
5. ระดับความสำเร็จของปริมาณผลผลิตที่ทำได้จริงเปรียบเทียบกับเป้าหมายผลผลิตตามเอกสารงบประมาณรายจ่าย	ราย	1.25	5,040	5,355	5,670	5,985	6,300	10,015	5	0.0625
5.1 จำนวนรายของการจับกุมผู้กระทำความผิดทางศุลกากร										
5.2 จำนวนใบขนสินค้าที่ให้สิทธิประโยชน์ทางภาษีศุลกากร										
6. ระดับความสำเร็จของการดำเนินการตามมาตรการประหยัดพลังงานของส่วนราชการ	ระดับ	3	1	2	3	4	5	n/a	1	0.0300
7. ระดับความสำเร็จของการปรับปรุงกระบวนการ	ระดับ	4	1	2	3	4	5	5	3	0.1200
การพัฒนาองค์กร (น้ำหนัก : ร้อยละ 15)										0.6521
8. ระดับความสำเร็จของการพัฒนาบุคลากร	ระดับ	2	1	2	3	4	5	5	5	0.1000
8.1 ระดับความสำเร็จของการจัดทำรายงานลักษณะสำคัญขององค์กร										
8.2 ส่วนต่างระหว่างความเห็นและความสำคัญต่อความพึงพอใจในการพัฒนาบุคลากร										
8.3 ระดับความสำเร็จของการจัดทำแผนพัฒนาบุคลากร										

ตัวชี้วัดผลการปฏิบัติราชการ	หน่วยวัด	น้ำหนัก (ร้อยละ)	เกณฑ์การให้คะแนน					ผลการดำเนินงาน		
			1	2	3	4	5	ผลการ ดำเนินงาน	ค่าคะแนน ที่ได้	คะแนนถ่วง น้ำหนัก
9. ระดับความสำเร็จของการพัฒนาปรับปรุงสารสนเทศ	ระดับ	1.5	1	2	3	4	5	5	4.8750	0.0731
9.1 ส่วนต่างระหว่างความเห็นและความสำคัญต่อความพึงพอใจของผู้ใช้งานสารสนเทศ	ระดับ	1.5	1	2	3	4	5	5	4.8750	0.0731
9.2 จำนวนข้อมูลเชิงประจักษ์ด้านประสิทธิภาพของระบบสารสนเทศ	ระดับ	1.5	1	2	3	4	5	n/a	1	0.0150
10. ระดับความสำเร็จของการพัฒนาปรับปรุงวัฒนธรรมองค์กร	ระดับ	1.5	1	2	3	4	5	5	5	0.0750
10.1 ส่วนต่างระหว่างความเห็นและความสำคัญต่อความพึงพอใจในการพัฒนาปรับปรุงวัฒนธรรมองค์กร	ระดับ	1.5	1	2	3	4	5	5	5	0.0750
10.2 ระดับความสำเร็จของการจัดทำแผนพัฒนาปรับปรุงวัฒนธรรมองค์กร	ระดับ	1.5	1	2	3	4	5	5	5	0.0750
11. ระดับความสำเร็จของการดำเนินโครงการสร้างความโปร่งใสในการปฏิบัติราชการ	ระดับ	4	1	2	3	4	5	5	4.1	0.1640
รวม		100								4.0021

หมายเหตุ ยังไม่สามารถกำหนดค่าคะแนนได้ (n/a) รวม 4 ตัวชี้วัดประกอบด้วย

- (1) ตัวชี้วัดที่ 1.2.3 อันดับของประเทศไทยตามตารางผลการวิจัย เรื่อง Doing Business ของธนาคารโลก
- (2) ตัวชี้วัดที่ 2 ร้อยละความพึงพอใจของผู้รับบริการ
- (3) ตัวชี้วัดที่ 6 ระดับความสำเร็จของการดำเนินการตามมาตรการประหยัดพลังงานของส่วนราชการ
- (4) ตัวชี้วัดที่ 9.2 จำนวนข้อมูลเชิงประจักษ์ด้านประสิทธิภาพของระบบสารสนเทศ



ความก้าวหน้าของการบูรณาการกับภาคีการพัฒนาที่เกี่ยวข้องด้านการต่างประเทศ

การประชุมเจรจาระหว่างประเทศของส่วนความร่วมมือระหว่างประเทศ สำนักแผนและการต่างประเทศ ประจำปีงบประมาณ พ.ศ. 2556

ฝ่ายพหุภาคี

1. การจัดประชุมคณะอนุกรรมการความตกลงการค้าสินค้าของอาเซียนด้านกฎถิ่นกำเนิดสินค้า (SCAROO) ครั้งที่ 9 ระหว่างวันที่ 6 - 7 ตุลาคม 2555 โรงแรมอีสติน แกรนด์ กรุงเทพมหานคร
2. การประชุมคณะกรรมการประสานงานด้านศุลกากรอาเซียน ครั้งที่ 17 ระหว่างวันที่ 6 - 8 พฤศจิกายน 2555 ณ เมืองโฮจิมินห์ ประเทศเวียดนาม
3. การประชุม Tri Lateral Meeting on Customs Liaison Mechanism ระหว่างวันที่ 19 - 22 พฤศจิกายน 2555 ณ เมืองคุนหมิง สาธารณรัฐประชาชนจีน
4. การประชุม Technical Working Group for ASW and the Expert Working Group ครั้งที่ 21 ระหว่างวันที่ 20 - 23

พฤศจิกายน 2555 โรงแรมปทุมวัน ปริ๊นเซส กรุงเทพมหานคร

5. การประชุม Working Group on ASW Legal and Regulatory Matters ครั้งที่ 17 ระหว่างวันที่ 26 - 28 พฤศจิกายน 2555 โรงแรมปทุมวัน ปริ๊นเซส กรุงเทพมหานคร
6. การสัมมนา Seoul Symposium on Trade Facilitation and the Doha Development Agenda ระหว่างวันที่ 27 - 28 พฤศจิกายน 2555 ณ กรุงโซล สาธารณรัฐเกาหลี
7. การประชุมคณะอนุกรรมการด้านพิธีการศุลกากรเอเปค ครั้งที่ 1/2556 ระหว่างวันที่ 28 - 31 มกราคม 2556 ณ กรุงจาการ์ตา ประเทศอินโดนีเซีย



8. การประชุม Sub-Working Group on the ASEAN Customs Transit System ระหว่างวันที่ 29 - 31 มกราคม 2556 โรงแรมปทุมวัน ปริ้นเซส กรุงเทพมหานคร



9. การประชุมคณะกรรมการประสานงานด้านศุลกากรอาเซียน ครั้งที่ 18 ระหว่างวันที่ 7 - 9 พฤษภาคม 2556 ณ เมือง Clark Freeport Zone, Angeles City, Pampanga ประเทศฟิลิปปินส์

10. การประชุม ASEM Working Group on Customs Matters (AWC) ครั้งที่ 7 ระหว่างวันที่ 15 - 17 พฤษภาคม 2556 ณ เมืองปราก สาธารณรัฐเช็ก

11. การประชุมอธิบดีศุลกากรอาเซียน ครั้งที่ 22 ระหว่างวันที่ 4 - 6 มิถุนายน 2556 ประเทศสิงคโปร์

12. การประชุมคณะกรรมการประสานงานด้านศุลกากรเอเปค ครั้งที่ 2/2556 ระหว่างวันที่ 18 - 21 มิถุนายน 2556 ณ เมืองเมดาน ประเทศอินโดนีเซีย

ฝ่ายทวิภาคี

1. การสัมมนา WCO Asia Pacific Regional Seminar on Customs Modernization ครั้งที่ 19 ระหว่างวันที่ 8 - 20 ตุลาคม 2555 ณ เมืองโซนนั สาธารณรัฐเกาหลี

2. การประชุม WCO SAFE Working Group ครั้งที่ 11 ระหว่างวันที่ 9 - 11 เมษายน 2556 ณ กรุงบรัสเซลส์ ประเทศเบลเยียม

3. การประชุมเชิงปฏิบัติการ Sub-Regional Workshop on the RKC for Southeast Asian Members ระหว่างวันที่ 8 - 12 เมษายน 2556 ณ ศูนย์ฝึกอบรมของภูมิภาคเอเชียแปซิฟิก ประเทศมาเลเซีย

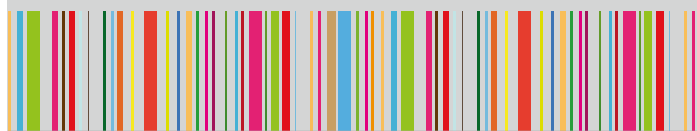
4. การประชุมเชิงปฏิบัติการ WCO Regional Workshop on the Economic Competitiveness Package (ECP) ระหว่างวันที่ 3 - 5 มิถุนายน 2556 ณ ศูนย์ฝึกอบรมของภูมิภาคเอเชียแปซิฟิก เขตปกครองพิเศษฮ่องกง สาธารณรัฐประชาชนจีน

5. การสัมมนา Capacity Building Seminar for ASEAN Customs Officers ครั้งที่ 8 ระหว่างวันที่ 10 - 14 มิถุนายน 2556 ณ เมืองโซนนั สาธารณรัฐเกาหลี

6. การประชุม WCO Council Sessions ครั้งที่ 121/122 ระหว่างวันที่ 27 - 29 มิถุนายน 2556 ณ กรุงบรัสเซลส์ ประเทศเบลเยียม

7. การประชุม Joint Customs Committee for the Joint Development Area (JCC for JDA) ครั้งที่ 18 ระหว่างวันที่ 26 - 28 สิงหาคม 2556 ณ โรงแรมพูลแมน พัทยา จังหวัดชลบุรี





รายงานการเงิน ประจำปีงบประมาณ พ.ศ. 2556

- งบแสดงฐานะการเงิน
ณ วันที่ 30 กันยายน 2556 และ 2555
- งบแสดงผลการดำเนินงานทางการเงิน
สำหรับปี สิ้นสุดวันที่ 30 กันยายน 2556
และ 2555
- หมายเหตุประกอบงบการเงิน
- หมายเหตุประกอบงบการเงิน สำหรับปี
สิ้นสุดวันที่ 30 กันยายน 2556 และ 2555
- ภาคผนวก



กรมศุลกากร

งบแสดงฐานะการเงิน

ณ วันที่ 30 กันยายน 2556 และ 2555

	หมายเหตุ	(หน่วย:บาท) 2556	(หน่วย:บาท) 2555
สินทรัพย์			
สินทรัพย์หมุนเวียน			
เงินสดและรายการเทียบเท่าเงินสด	2	18,535,205,864.25	20,440,545,347.66
ลูกหนี้ระยะสั้น	3	427,971,477.95	382,643,816.48
รายได้ค้างรับ	4	49,929,586.06	58,843,503.65
วัสดุคงคลัง		24,691,002.50	18,505,302.07
ค่าใช้จ่ายจ่ายล่วงหน้า - หน่วยงานในต่างประเทศ		1,805,704.86	1,655,347.73
รวมสินทรัพย์หมุนเวียน		19,039,603,635.62	20,902,193,317.59
สินทรัพย์ไม่หมุนเวียน			
ลูกหนี้ระยะยาว	5	83,297,222.11	2,901,270.33
ที่ดิน อาคาร และอุปกรณ์ (สุทธิ)	6	7,552,408,659.89	6,119,246,016.89
สินทรัพย์โครงสร้างพื้นฐานอื่น (สุทธิ)	7	56,377,671.25	58,646,703.12
สินทรัพย์ไม่มีตัวตน (สุทธิ)	8	374,381,676.88	387,703,004.75
รวมสินทรัพย์ไม่หมุนเวียน		8,066,465,230.13	6,568,496,995.09
รวมสินทรัพย์		27,106,068,865.75	27,470,690,312.68

หมายเหตุประกอบงบการเงินเป็นส่วนหนึ่งของงบการเงิน

กรมศุลกากร
งบแสดงฐานะการเงิน (ต่อ)

ณ วันที่ 30 กันยายน 2556 และ 2555

	หมายเหตุ	(หน่วย:บาท) 2556	(หน่วย:บาท) 2555
หนี้สิน			
หนี้สินหมุนเวียน			
เจ้าหนี้ระยะสั้น	9	5,123,184,907.24	4,974,199,562.48
ค่าใช้จ่ายค้างจ่าย	10	204,390,058.38	182,985,093.93
รายได้แผ่นดินรอส่งคลัง		1,632,454,261.27	1,335,423,194.21
เงินทดรองราชการรับจากคลังระยะสั้น	11	-	201,655,347.73
เงินรับฝากระยะสั้น		1,105,381,277.69	1,053,833,462.97
หนี้สินหมุนเวียนอื่น	12	2,056,514,204.92	1,798,648,408.03
รวมหนี้สินหมุนเวียน		10,121,924,709.50	9,546,745,069.35
หนี้สินไม่หมุนเวียน			
รายได้รอการรับรู้ - ระยะยาว		77,779,710.51	66,505,772.62
เงินทดรองราชการรับจากคลัง - ระยะยาว		10,002,000.00	10,007,500.00
หนี้สินไม่หมุนเวียนอื่น	13	16,188,774,277.78	15,470,995,768.70
รวมหนี้สินไม่หมุนเวียน		16,276,555,988.29	15,547,509,041.32
รวมหนี้สิน		26,398,480,697.79	25,094,254,110.67
สินทรัพย์สุทธิ		707,588,167.96	2,376,436,202.01
สินทรัพย์สุทธิ			
ทุนของหน่วยงาน		1,700,872,260.31	1,700,872,262.31
รายได้สูง/(ต่ำ) กว่าค่าใช้จ่ายสะสม	39	(993,284,092.35)	675,563,939.70
รวมสินทรัพย์สุทธิ		707,588,167.96	2,376,436,202.01

หมายเหตุประกอบงบการเงินเป็นส่วนหนึ่งของงบการเงิน



กรมศุลกากร

งบแสดงผลการดำเนินงานทางการเงิน

สำหรับปี สิ้นสุดวันที่ 30 กันยายน 2556 และ 2555

	หมายเหตุ	(หน่วย:บาท) 2556	(หน่วย:บาท) 2555
รายได้จากการดำเนินงาน			
รายได้จากรัฐบาล			
รายได้จากงบประมาณ	14	3,467,346,161.01	3,588,293,191.89
รายได้อื่น		-	15,437,934.60
รวมรายได้จากรัฐบาล		3,467,346,161.01	3,603,731,126.49
รายได้จากแหล่งอื่น			
รายได้จากการขายสินค้าและบริการ	15	2,513,823,064.76	2,429,089,347.38
รายได้จากเงินช่วยเหลือและเงินบริจาค	16	1,432,881,373.33	1,116,287,847.31
รายได้อื่น	17	17,234,126,388.26	15,769,770,913.65
รวมรายได้จากแหล่งอื่น		21,180,830,826.35	19,315,148,108.34
รวมรายได้จากการดำเนินงาน		24,648,176,987.36	22,918,879,234.83
ค่าใช้จ่ายจากการดำเนินงาน			
ค่าใช้จ่ายบุคลากร	18	3,889,581,135.63	3,835,340,987.48
ค่าบำเหน็จบำนาญ	19	642,725,956.92	584,055,644.60
ค่าใช้จ่ายในการฝึกอบรม	20	12,615,331.20	35,035,887.88
ค่าใช้จ่ายในการเดินทาง	21	67,142,895.58	53,490,607.42
ค่าวัสดุ และค่าใช้สอย	22	9,685,163,263.13	5,721,656,049.15
ค่าสาธารณูปโภค	23	96,226,188.15	79,842,857.05
ค่าเสื่อมราคาและค่าตัดจำหน่าย	24	772,556,399.96	701,529,765.04
ค่าใช้จ่ายเงินอุดหนุน	25	11,224,771,227.45	7,761,784,668.91
ค่าใช้จ่ายอื่น	26	38,998,287.58	2,025,946.45
รวมค่าใช้จ่ายจากการดำเนินงาน		26,429,780,685.60	18,774,762,413.98
รายได้สูง/(ต่ำ) กว่าค่าใช้จ่ายจากการดำเนินงาน		(1,781,603,698.24)	4,144,116,820.85
รายได้/ค่าใช้จ่าย ที่ไม่เกิดจากการดำเนินงาน			
กำไร/ขาดทุนสุทธิจากการจำหน่ายสินทรัพย์	27	201,052.41	1,153.10
รายการอื่นๆ ที่ไม่เกิดจากการดำเนินงาน	28	(2,048,579.95)	3,100,886.65
รวมรายได้/ค่าใช้จ่าย ที่ไม่เกิดจากการดำเนินงาน		(1,847,527.54)	3,102,039.75
รายได้สูง/(ต่ำ) กว่าค่าใช้จ่ายจากกิจกรรมตามปกติ		(1,779,756,170.70)	4,141,014,781.10
รายการพิเศษ		-	-
รายได้สูง/(ต่ำ) กว่าค่าใช้จ่ายสุทธิ		(1,779,756,170.70)	4,141,014,781.10

หมายเหตุประกอบงบการเงินเป็นส่วนหนึ่งของงบการเงิน

หมายเหตุประกอบงบการเงิน

1	สรุปนโยบายการบัญชีที่สำคัญ	21	ค่าใช้จ่ายในการเดินทาง
2	เงินสดและรายการเทียบเท่าเงินสด	22	ค่าวัสดุและค่าใช้จ่าย
3	ลูกหนี้ระยะสั้น	23	ค่าสาธารณูปโภค
4	รายได้ค้างรับ	24	ค่าเสื่อมราคาและค่าตัดจำหน่าย
5	ลูกหนี้ระยะยาว	25	ค่าใช้จ่ายเงินอุดหนุน
6	ที่ดิน อาคาร และอุปกรณ์ (สุทธิ)	26	ค่าใช้จ่ายอื่น
7	สินทรัพย์โครงสร้างพื้นฐาน (สุทธิ)	27	กำไร/ขาดทุนสุทธิจากการจำหน่ายสินทรัพย์
8	สินทรัพย์ไม่มีตัวตน (สุทธิ)	28	รายการอื่นๆ ที่ไม่เกิดจากการดำเนินงาน
9	เจ้าหนี้ระยะสั้น	29	รายงานฐานะการเงินงบประมาณรายจ่ายปีปัจจุบัน
10	ค่าใช้จ่ายค้างจ่าย	30	รายงานฐานะการเงินงบประมาณรายจ่ายปีก่อน
11	เงินทดรองราชการรับจากคลังระยะสั้น	31	รายงานรายได้แผ่นดิน
12	หนี้สินหมุนเวียนอื่น	32	รายได้ภาษีทางจ้อม
13	หนี้สินไม่หมุนเวียนอื่น	33	รายได้ภาษีอื่น
14	รายได้จากงบประมาณ	34	รายได้จากการขายสินค้าและบริการ (รายได้แผ่นดิน)
15	รายได้จากการขายสินค้าและบริการ (แหล่งอื่น)	35	รายได้อื่น (รายได้แผ่นดิน)
16	รายได้จากเงินช่วยเหลือและเงินบริจาค	36	รายได้แผ่นดินกอนคินจากคลัง
17	รายได้อื่น (แหล่งอื่น)	37	รายได้แผ่นดินจัดสรรตามกฎหมาย
18	ค่าใช้จ่ายบุคลากร	38	รายได้แผ่นดินนำส่งคลัง
19	ค่าบำเหน็จบำนาญ	39	รายได้สูง/(ต่ำ) กว่าค่าใช้จ่ายสะสม
20	ค่าใช้จ่ายในการฝึกอบรม		



กรมศุลกากร

หมายเหตุประกอบงบการเงิน

สำหรับปี สิ้นสุดวันที่ 30 กันยายน 2556 และ 2555

ข้อมูลทั่วไป

กรมศุลกากรเป็นส่วนราชการในสังกัดกระทรวงการคลัง มีภารกิจในการจัดเก็บรายได้ตามพระราชบัญญัติศุลกากร พ.ศ. 2469 และที่แก้ไขเพิ่มเติม

หมายเหตุที่ 1 - สรุปนโยบายการบัญชีที่สำคัญ

1.1 หลักเกณฑ์ในการจัดทำงบการเงิน

งบการเงินนี้กรมศุลกากรได้จัดทำขึ้นตามบัญชีเกณฑ์คงค้าง (ACCRUAL BASIS) ซึ่งเป็นไปตามข้อกำหนดในหลักการและนโยบายบัญชีสำหรับหน่วยงานภาครัฐ ฉบับที่ 2 ตามประกาศกระทรวงการคลัง ลงวันที่ 6 มกราคม 2546 การจัดประเภทและการแสดงรายการในงบการเงินถือปฏิบัติตามหนังสือกรมบัญชีกลางที่ กค 0423.2/ว410 ลงวันที่ 21 พฤศจิกายน 2551 เรื่องรูปแบบรายงานการเงินของหน่วยงานภาครัฐ

1.2 หน่วยงานที่เสนอรายงาน

งบการเงินนี้เป็นการแสดงภาพรวมในระดับกรม ซึ่งรวมรายการทางบัญชีที่เกิดขึ้นในหน่วยงานระดับหน่วยเบิกจ่ายภายใต้สังกัดกรมศุลกากรจำนวน 73 แห่ง (89 ศูนย์ต้นทุน)

1.3 ขอบเขตของข้อมูลในรายงาน

รายการบัญชีในงบการเงินนี้ใช้ผังบัญชีมาตรฐานของกรมบัญชีกลาง Version 2551 ซึ่งได้นำข้อมูลจากงบทดลองหน่วยงาน ในระบบ GFMIS (ประเภทเอกสาร ZGL_MVT_MONTH_CC) ณ วันที่ 18 พฤศจิกายน 2556 เวลา 13:49:49 น. และรายการที่ปรากฏในงบการเงิน รวมถึงสินทรัพย์ หนี้สิน รายได้ และค่าใช้จ่าย โดยภาพรวมหน่วยเบิกจ่ายเป็นผู้รับผิดชอบในการดูแลรักษาและบริหารจัดการให้แก่กรมศุลกากร ภายใต้อำนาจหน้าที่ตามกฎหมาย และรวมถึงสินทรัพย์ หนี้สิน รายได้ และค่าใช้จ่าย ซึ่งเป็นของหน่วยเบิกจ่ายทั้งที่เกิดขึ้นจากเงินในงบประมาณหรือเงินนอกงบประมาณ

1.4 การรับรู้รายได้

1.4.1 รายได้จากเงินงบประมาณรับรู้โดยอัตโนมัติจากระบบ GFMIS เมื่อได้รับอนุมัติคำขอเบิกเงินจากกรมบัญชีกลาง และปรับลดด้วยรายการเบิกเกินส่งคืน เพื่อให้สามารถแสดงยอดรายได้จากเงินงบประมาณที่แท้จริงในงบการเงิน

1.4.2 การรับรู้รายได้เงินนอกงบประมาณ มีดังนี้

- รายได้เงินนอกงบประมาณในเงินฝากคลัง รับรู้เมื่อขอเบิกเช่นเดียวกับเงินรายได้จากงบประมาณ และมีการปรับลดยอดเงินฝากคลังทันทีที่ขอเบิก
- รายได้เงินนอกงบประมาณนอกเงินฝากคลัง (ส่วนที่ทำความตกลงกับกระทรวงการคลังให้ฝากธนาคาร) รับรู้เมื่อได้รับชำระเงิน ยกเว้นกรณีรายได้ค่าธรรมเนียมในการดำเนินพิธีการทางศุลกากรรับรู้ ดังนี้
 - รายได้ค่าธรรมเนียมในการดำเนินพิธีการทางศุลกากรที่รับชำระก่อนการตรวจปล่อยสินค้า เฉพาะเมื่อสิ้นงวดบัญชีจะรับรู้เป็นรายได้ค่าบริการรับล่วงหน้า
 - ตั้งแต่ปีงบประมาณ 2556 รายได้ค่าธรรมเนียมในการดำเนินพิธีการทางศุลกากรที่รับชำระเงินหลังปิดบัญชีประจำวันทำการสุดท้ายของงวดบัญชี จะรับรู้เป็นรายได้ค้างรับ
- ตั้งแต่ปีงบประมาณ 2556 รายได้ดอกเบี้ยเงินฝากธนาคารออมทรัพย์ที่ต้องนำส่งเป็นรายได้แผ่นดินที่ไม่ใช่ภาษี (รายได้ดอกเบี้ยเงินฝากที่สถาบันการเงิน) และยังไม่ได้รับจากธนาคารระหว่างเดือนกรกฎาคมถึงกันยายน จะประมาณการและรับรู้เป็นรายได้ค้างรับ

1.4.3 รายได้แผ่นดินรับรู้เมื่อได้รับเงิน

- รายได้แผ่นดินแสดงเป็นรายการในหมายเหตุประกอบงบการเงิน แยกต่างหากจากรายได้และค่าใช้จ่ายจากกิจกรรมปกติของหน่วยงานในงบรายได้และค่าใช้จ่าย
- การบันทึกรับรู้รายได้แผ่นดินในระบบ GFMS รับรู้เฉพาะประเภทรายได้แผ่นดินของหน่วยงานตนเอง ส่วนรายได้แผ่นดินของหน่วยงานอื่นที่จัดเก็บแทน จะรับรู้เป็นเจ้าหนี้ส่วนราชการ-รายได้รับแทนกัน แต่บัญชีรายได้จะปรากฏที่หน่วยงานเจ้าของรายได้
- รายได้แผ่นดินนำส่งคลังแสดงไว้ในส่วนของรายงานรายได้แผ่นดิน และการบันทึกนำส่งรายได้แผ่นดินในระบบ GFMS เมื่อมีการนำเงินรายได้แผ่นดินส่งคลังทุกประเภท ดังนี้
 - การนำส่งรายได้แผ่นดินที่เป็นตัวเงินจะรับรู้เป็นค่าใช้จ่ายระหว่างหน่วยงาน (T/E) - หน่วยงานโอนเงินรายได้แผ่นดินให้กรมบัญชีกลาง ส่วนการนำส่งรายได้แผ่นดินที่เป็นบัตรภาษีจะรับรู้เป็นค่าใช้จ่ายระหว่างหน่วยงาน (T/E) - โอนบัตรภาษีส่วนที่เป็นรายได้แผ่นดิน
 - การนำส่งบัตรภาษีที่ไม่ใช่รายได้แผ่นดิน จะรับรู้เป็นค่าใช้จ่ายระหว่างหน่วยงาน (T/E) - โอนบัตรภาษีส่วนที่เป็นเงินนอกงบประมาณ และเมื่อมีการปรับเพิ่มยอดเงินฝากคลังให้แก่หน่วยงานจากการนำส่งเงินนอกงบประมาณที่จัดเก็บเป็นบัตรภาษีจะรับรู้เป็นรายได้ระหว่างหน่วยงาน (T/R) - ปรับเงินฝากคลังจากบัตรภาษี และแสดงบัญชีนี้ในงบรายได้และค่าใช้จ่ายภายใต้ประเภทรายได้อื่น



- ในกรณีที่มิมีแบบแจ้งการประเมินให้ผู้นำเข้าชำระภาษีเพิ่ม แต่ยังไม่ได้รับชำระเงินในงวดนี้ จะยังไม่รับรู้เป็นรายได้ในปีงบประมาณนี้

1.4.4 รายได้จัดเก็บแทนหน่วยงานอื่น

- รายได้แผ่นดินของหน่วยงานอื่นที่จัดเก็บแทน จะปรากฏบัญชีค่าใช้จ่ายระหว่างหน่วยงาน (T/E) - หน่วยงานโอนเงินรายได้แผ่นดินให้กรมบัญชีกลาง อยู่ที่หน่วยงานเจ้าของรายได้ และระบบจะลดยอดเจ้าหนี้ส่วนราชการ-รายได้รับแทนกัน ลงที่หน่วยงานผู้จัดเก็บแทน เมื่อสิ้นปีงบประมาณจะปรับปรุงรายได้แผ่นดินรอนำส่งคลัง เฉพาะประเภทรายได้แผ่นดินของหน่วยงานตนเองเท่านั้น ส่วนรายได้แผ่นดินของหน่วยงานอื่นที่จัดเก็บแทน จะอยู่ในบัญชีเจ้าหนี้ส่วนราชการ - รายได้รับแทนกัน ซึ่งจะถูกลดยอดเจ้าหนี้ฯ เมื่อมีการนำส่งเงินรายได้แผ่นดินในปีงบประมาณถัดไป
- กรณีรับรายได้แผ่นดินแทนหน่วยงานอื่นเป็นบัตรภาษี จะปรากฏบัญชีรายได้อยู่ที่เจ้าของรายได้ (กรมสรรพากรและกรมสรรพสามิต) และเมื่อนำส่งบัตรภาษีจะปรากฏบัญชีรายได้ระหว่างหน่วยงาน (T/R) - หน่วยงานรับโอนบัตรภาษีที่หน่วยงานผู้จัดเก็บแทน และปรากฏบัญชีค่าใช้จ่ายระหว่างหน่วยงาน (T/E) - โอนบัตรภาษีส่วนที่เป็นรายได้แผ่นดินอยู่ที่หน่วยงานเจ้าของรายได้

1.5 วัสดุคงเหลือ

แสดงในราคาทุนและตีราคาวัสดุคงเหลือโดยวิธีเข้าก่อนออกก่อน

1.6 ที่ดิน อาคาร และอุปกรณ์

1.6.1 อาคาร แสดงในราคาทุน หักค่าเสื่อมราคาสะสม ประกอบด้วยอาคารที่หน่วยงานมีกรรมสิทธิ์ และอาคารที่หน่วยงานไม่มีกรรมสิทธิ์แต่ได้ครอบครองและนำมาใช้ประโยชน์ในการดำเนินงาน

1.6.2 อุปกรณ์ แสดงในราคาทุนหักค่าเสื่อมราคาสะสม

- อุปกรณ์ที่ได้มาตั้งแต่ปีงบประมาณ 2546 เป็นต้นไป บันทึกเฉพาะที่มีมูลค่าตั้งแต่ 5,000 บาทขึ้นไป ถ้าต่ำกว่า 5,000 บาทจะบันทึกบัญชีเป็นค่าครุภัณฑ์มูลค่าต่ำกว่าเกณฑ์ ถือเป็นค่าใช้จ่ายในงวดนั้น

1.6.3 อาคาร และอุปกรณ์ แสดงการรับรู้รายการทางบัญชีในกรณีต่างๆ ดังนี้

- สินทรัพย์สำรวจพบ รับรู้มูลค่าสินทรัพย์ด้วยยอดสุทธิ สำหรับสินทรัพย์ที่มีมูลค่าตั้งแต่ 5,000 บาทขึ้นไป และบันทึกอายุการใช้งานเท่าที่เหลืออยู่ โดยสามารถระบุอายุใช้งานได้เพียงจำนวนปีและเดือนเท่านั้น ไม่สามารถระบุจำนวนวันได้
- การตัดจำหน่ายสินทรัพย์ เช่น การขายทอดตลาด บริจาค ทำลาย รื้อถอน เป็นต้น หากขายสินทรัพย์ได้เป็นเงินสดจะรับรู้เป็นรายรับจากการขายครุภัณฑ์ด้วยจำนวนเงินที่ได้รับจากการขายสินทรัพย์นั้น
- การโอนสินทรัพย์ระหว่างหน่วยราชการ (กรม) หน่วยงานผู้โอนและผู้รับโอนจะสร้างเลขที่สินทรัพย์ส่งให้กรมบัญชีกลาง และผู้โอนรับรู้ค่าใช้จ่าย (บัญชีโอนสินทรัพย์ให้หน่วยงานของรัฐ) ส่วนผู้รับโอนบันทึกรับรู้รายได้ (บัญชีรายได้จากการรับโอนสินทรัพย์ - หน่วยงานรัฐ)

1.7 สินทรัพย์ไม่มีตัวตน

แสดงในราคาทุนหักค่าตัดจำหน่ายสะสม

1.8 ค่าเสื่อมราคาและค่าตัดจำหน่าย

ค่าเสื่อมราคาและค่าตัดจำหน่ายคำนวณจากราคาทุนของอาคารและอุปกรณ์ และสินทรัพย์ไม่มีตัวตนโดยวิธีเส้นตรง อายุการใช้งานสินทรัพย์ถาวร ดังนี้

- อาคาร	30 ปี
- สิ่งปลูกสร้าง	15 - 20 ปี
- ครุภัณฑ์ยานพาหนะ	8 - 15 ปี
- ครุภัณฑ์และอุปกรณ์	3 - 20 ปี
- โปรแกรมคอมพิวเตอร์	3 - 5 ปี

1.9 การรับรู้ค่าใช้จ่าย

1.9.1 ค่าใช้จ่ายรับรู้ทันทีที่บันทึกขอเบิกเงินจากกรมบัญชีกลาง ยกเว้นกรณีบัตรภาษีที่สามารถกำหนดจำนวนเงินที่แน่นอนของภาระผูกพันที่รัฐบาลต้องชดเชยค่าภาษีอากรให้แก่ผู้ส่งออก จะรับรู้เป็นค่าใช้จ่ายเมื่อออกบัตรภาษี

1.9.2 กรณีเบิกเงินส่งคืนเงินงบประมาณ จะลดค่าใช้จ่ายเมื่อหน่วยงานได้นำส่งเงินเป็นรายได้แผ่นดินแล้ว

1.9.3 เมื่อได้รับรายงานรายการงบประมาณจากหน่วยงานในต่างประเทศ จะบันทึกลดยอดบัญชีค่าใช้จ่ายหน่วยงานในต่างประเทศและบันทึกค่าใช้จ่ายที่เกิดขึ้นจริง โดยใช้อัตราแลกเปลี่ยนถัวเฉลี่ยรายเดือนตามประกาศของธนาคารแห่งประเทศไทยในเดือนที่เกิดค่าใช้จ่ายที่ส่วนราชการในต่างประเทศ (ตามหนังสือที่ กค 0423.3/ว206 ลงวันที่ 17 มิถุนายน 2553)

1.10 การรับรู้บัญชีเงินรับฝากเงินนอกงบประมาณ (เฉพาะเงินสินบนรางวัล) ส่วนที่จัดเก็บเป็นหนี้สิน ที่ต้องจ่ายคืนผู้มีสิทธิรับรู้ในบัญชีเงินรับฝากของหน่วยงานตามระเบียบกรมศุลกากรว่าด้วยการจ่ายเงินสินบนและรางวัล พ.ศ. 2517

1.11 การประมาณการค่าใช้จ่ายค้างจ่ายที่เกิดขึ้นแล้วในงวดบัญชี แต่ได้รับใบแจ้งหนี้ไม่ทันกำหนด เพื่อการปรับปรุงบัญชีสิ้นปีตามเกณฑ์คงค้าง จะใช้ยอดค่าใช้จ่ายที่ได้รับใบแจ้งหนี้ของเดือนล่าสุดและให้ปัดยอดขึ้นเป็นเลขตัวกลมหลักร้อย



กรมศุลกากร

หมายเหตุประกอบงบการเงิน

สำหรับปี สิ้นสุดวันที่ 30 กันยายน 2556 และ 2555

	(หน่วย:บาท) 2556	(หน่วย:บาท) 2555
หมายเหตุที่ 2 - เงินสดและรายการเทียบเท่าเงินสด		
1101010101 เงินสดในมือ	1,596,930.00	4,365,870.00
1101010103 บัตรภาษี	33,836,241.91	10,408,929.34
1101010104 เงินทดรองราชการ	10,002,000.00	10,007,500.00
1101010110 บัญชีพักเงินสดรับ	6,581,599,387.68	6,349,718,560.48
1101010199 เงินทดรองเพื่อคืนภาษี	-	200,000,000.00
1101020603 เงินฝากธนาคาร (เงินงบประมาณ)	2,109,018.95	2,196,042.70
1101020604 เงินฝากธนาคาร (เงินนอกงบประมาณ)	4,749,985.67	8,392,584.01
1101030101 บัญชีเงินฝากกระแสรายวัน	87,601,167.92	84,651,050.60
1101030102 บัญชีเงินฝากออมทรัพย์	395,809,495.50	316,701,262.44
1101030199 เงินฝากไม่มีรายตัว	200,655,757.20	536,588.10
1101020501 เงินฝากคลัง	11,217,245,879.42	13,453,566,959.99
รวมเงินสดและรายการเทียบเท่าเงินสด	18,535,205,864.25	20,440,545,347.66

	(หน่วย:บาท) 2556	(หน่วย:บาท) 2555
หมายเหตุที่ 3 - ลูกหนี้ระยะสั้น		
1102010101 ลูกหนี้เงินยืมในงบประมาณ	2,819,078.00	567,047.00
1102010102 ลูกหนี้เงินยืมนอกงบประมาณ	809,312.00	0.00
1102050125 ลูกหนี้ส่วนราชการ - รายได้รับแทนกัน	241,057,447.45	360,218,991.71
1103020111 ลูกหนี้เงินมัดจำจ่ายล่วงหน้า	183,285,640.50	21,857,777.77
รวมลูกหนี้ระยะสั้น	427,971,477.95	382,643,816.48



	(หน่วย:บาท) 2556	(หน่วย:บาท) 2555
--	---------------------	---------------------

หมายเหตุที่ 4 - รายได้ค้างรับ

1102050107 รายได้ค้างรับ - บุคคลภายนอก	44,749,186.57	49,293,800.00
1102050124 ค้างรับจากกรมบัญชีกลาง	5,180,399.49	9,549,703.65
รวมรายได้ค้างรับ	49,929,586.06	58,843,503.65

	(หน่วย:บาท) 2556	(หน่วย:บาท) 2555
--	---------------------	---------------------

หมายเหตุที่ 5 - ลูกหนี้ระยะยาว

1201050120 เงินย่ำล่วงหน้ระยะยาว	80,479,028.60	-
1201050198 ลูกหนี้อื่นระยะยาว	2,818,193.51	2,901,270.33
รวมลูกหนี้ระยะยาว	83,297,222.11	2,901,270.33

	(หน่วย:บาท) 2556	(หน่วย:บาท) 2555
--	---------------------	---------------------

หมายเหตุที่ 6 - ที่ดิน อาคาร และอุปกรณ์ (สุทธิ)

1205010101 อาคารเพื่อการพักอาศัย	818,307,868.07	754,496,873.78
1205010103 อาคารเพื่อการพักอาศัย - ค่าเสื่อมราคาสะสม	(261,129,250.61)	(233,545,874.05)
อาคารพักอาศัย (สุทธิ)	557,178,617.46	520,950,999.73
1205020101 อาคารสำนักงาน	2,124,682,967.13	2,012,675,117.75
1205020103 อาคารสำนักงาน - ค่าเสื่อมราคาสะสม	(567,075,950.85)	(499,071,458.07)
อาคารสำนักงาน (สุทธิ)	1,557,607,016.28	1,513,603,659.68
1205030101 อาคารเพื่อประโยชน์อื่น	1,049,691,056.99	540,039,896.75
1205030103 อาคารเพื่อประโยชน์อื่น - ค่าเสื่อมราคาสะสม	(212,714,120.72)	(183,705,671.74)
อาคารเพื่อประโยชน์อื่น (สุทธิ)	836,976,936.27	356,334,225.01



	(หน่วย:บาท) 2556	(หน่วย:บาท) 2555
หมายเหตุที่ 6 - ที่ดิน อาคาร และอุปกรณ์ (สุทธิ) (ต่อจากหน้าก่อน)		
1205040101 สิ่งปลูกสร้าง	1,011,510,989.53	571,292,797.10
1205040103 สิ่งปลูกสร้าง - ค่าเสื่อมราคาสะสม	(149,745,135.38)	(105,281,476.72)
สิ่งปลูกสร้าง (สุทธิ)	861,765,854.15	466,011,320.38
1205060101 อาคารไม่ระบุรายละเอียด	29,691,364.65	29,691,364.65
1205060102 อาคารไม่ระบุรายละเอียด - ค่าเสื่อมราคาสะสม	(29,639,481.33)	(29,634,256.70)
อาคารไม่ระบุรายละเอียด (สุทธิ)	51,883.32	57,107.95
อาคารและสิ่งปลูกสร้าง (สุทธิ)	3,813,580,307.48	2,856,957,312.75
1206010101 ครุภัณฑ์สำนักงาน	294,989,622.26	266,246,227.97
1206010103 ครุภัณฑ์สำนักงาน - ค่าเสื่อมราคาสะสม	(123,091,002.65)	(100,261,677.60)
ครุภัณฑ์สำนักงาน (สุทธิ)	171,898,619.61	165,984,550.37
1206020101 ครุภัณฑ์ยานพาหนะและขนส่ง	682,366,262.82	660,363,881.73
1206020103 ครุภัณฑ์ยานพาหนะและขนส่ง - ค่าเสื่อมราคาสะสม	(594,047,268.69)	(564,369,065.92)
ครุภัณฑ์ยานพาหนะและขนส่ง (สุทธิ)	88,318,994.13	95,994,815.81
1206030101 ครุภัณฑ์ไฟฟ้าและวิทยุ	65,726,523.56	50,571,320.71
1206030103 ครุภัณฑ์ไฟฟ้าและวิทยุ - ค่าเสื่อมราคาสะสม	(25,876,045.47)	(21,322,428.24)
ครุภัณฑ์ไฟฟ้าและวิทยุ (สุทธิ)	39,850,478.09	29,248,892.47
1206040101 ครุภัณฑ์โฆษณาและเผยแพร่	12,722,085.31	12,128,387.31
1206040103 ครุภัณฑ์โฆษณาและเผยแพร่ - ค่าเสื่อมราคาสะสม	(8,627,375.58)	(7,760,538.26)
ครุภัณฑ์โฆษณาและเผยแพร่ (สุทธิ)	4,094,709.73	4,367,849.05
1206050101 ครุภัณฑ์การเกษตร	3,198,059.81	3,198,059.81
1206050103 ครุภัณฑ์การเกษตร - ค่าเสื่อมราคาสะสม	(2,349,046.50)	(1,738,963.60)
ครุภัณฑ์การเกษตร (สุทธิ)	849,013.31	1,459,096.21



	(หน่วย:บาท) 2556	(หน่วย:บาท) 2555
หมายเหตุที่ 6 - ที่ดิน อาคาร และอุปกรณ์ (สุทธิ) (ต่อจากหน้าก่อน)		
1206060101 ครุภัณฑ์โรงงาน	5,404.00	5,404.00
1206060103 ครุภัณฑ์โรงงาน - ค่าเสื่อมราคาสะสม	(5,298.77)	(2,344.20)
ครุภัณฑ์โรงงาน (สุทธิ)	105.23	3,059.80
1206080101 ครุภัณฑ์สำรวจ	1,656,220.00	1,656,220.00
1206080103 ครุภัณฑ์สำรวจ - ค่าเสื่อมราคาสะสม	(1,546,568.88)	(1,518,408.88)
ครุภัณฑ์สำรวจ (สุทธิ)	109,651.12	137,811.12
1206090101 ครุภัณฑ์วิทยาศาสตร์และการแพทย์	88,500,333.51	83,601,066.51
1206090103 ครุภัณฑ์วิทยาศาสตร์และการแพทย์ - ค่าเสื่อมราคาสะสม	(65,646,311.11)	(62,050,935.35)
ครุภัณฑ์วิทยาศาสตร์และการแพทย์ (สุทธิ)	22,854,022.40	21,550,131.16
1206100101 ครุภัณฑ์คอมพิวเตอร์	1,748,670,871.68	1,512,545,851.68
1206100103 ครุภัณฑ์คอมพิวเตอร์ - ค่าเสื่อมราคาสะสม	(1,335,440,185.32)	(1,194,219,531.53)
ครุภัณฑ์คอมพิวเตอร์ (สุทธิ)	413,230,686.36	318,326,320.15
1206120101 ครุภัณฑ์งานบ้านงานครัว	10,480,717.75	7,411,278.75
1206120103 ครุภัณฑ์งานบ้านงานครัว - ค่าเสื่อมราคาสะสม	(4,108,874.09)	(2,508,003.25)
ครุภัณฑ์งานบ้านงานครัว (สุทธิ)	6,371,843.66	4,903,275.50
1206130101 ครุภัณฑ์กีฬา	253,072.00	253,072.00
1206130103 ครุภัณฑ์กีฬา - ค่าเสื่อมราคาสะสม	(242,117.08)	(191,502.68)
ครุภัณฑ์กีฬา (สุทธิ)	10,954.92	61,569.32
1206160101 ครุภัณฑ์อื่น	3,524,320,051.61	2,058,500,813.00
1206160103 ครุภัณฑ์อื่น - ค่าเสื่อมราคาสะสม	(1,905,398,322.36)	(1,622,277,043.95)
ครุภัณฑ์อื่น (สุทธิ)	1,618,921,729.25	436,223,769.05



	(หน่วย:บาท) 2556	(หน่วย:บาท) 2555
--	---------------------	---------------------

หมายเหตุที่ 6 - ที่ดิน อาคาร และอุปกรณ์ (สุทธิ) (ต่อจากหน้าก่อน)

1206180101 ครุภัณฑ์ไม่ระบุรายละเอียด	59,803,878.92	60,663,278.92
1206180102 ครุภัณฑ์ไม่ระบุรายละเอียด - ค่าเสื่อมสะสม	(59,802,185.59)	(60,637,361.40)
ครุภัณฑ์ไม่ระบุรายละเอียด (สุทธิ)	1,693.33	25,917.52
รวมอุปกรณ์ (สุทธิ)	2,366,512,501.14	1,078,287,057.53
1211010101 งานระหว่างก่อสร้าง	1,372,315,851.27	2,184,001,646.61
รวมที่ดิน อาคาร และอุปกรณ์ (สุทธิ)	7,552,408,659.89	6,119,246,016.89

	(หน่วย:บาท) 2556	(หน่วย:บาท) 2555
--	---------------------	---------------------

หมายเหตุที่ 7 - สินทรัพย์โครงสร้างพื้นฐาน (สุทธิ)

1208050101 สินทรัพย์โครงสร้างพื้นฐานอื่น	68,070,000.00	68,070,000.00
1208050103 สินทรัพย์โครงสร้างพื้นฐานอื่น - ค่าเสื่อมสะสม	(11,692,328.75)	(9,423,296.88)
สินทรัพย์โครงสร้างพื้นฐานอื่น (สุทธิ)	56,377,671.25	58,646,703.12
รวมสินทรัพย์โครงสร้างพื้นฐาน (สุทธิ)	56,377,671.25	58,646,703.12

	(หน่วย:บาท) 2556	(หน่วย:บาท) 2555
--	---------------------	---------------------

หมายเหตุที่ 8 - สินทรัพย์ไม่มีตัวตน (สุทธิ)

1209010101 โปรแกรมคอมพิวเตอร์	805,667,141.65	707,445,891.65
1209010103 โปรแกรมคอมพิวเตอร์ - ค่าตัดจำหน่ายสะสม	(436,958,902.63)	(327,829,654.74)
โปรแกรมคอมพิวเตอร์ (สุทธิ)	368,708,239.02	379,616,236.91
1209020101 สินทรัพย์ไม่มีตัวตนอื่น	12,066,649.90	12,066,649.90
1209020103 ค่าตัดจำหน่ายสะสม - สินทรัพย์ไม่มีตัวตนอื่น	(6,393,212.04)	(3,979,882.06)
สินทรัพย์ไม่มีตัวตนอื่น (สุทธิ)	5,673,437.86	8,086,767.84
รวมสินทรัพย์ไม่มีตัวตน (สุทธิ)	374,381,676.88	387,703,004.75



	(หน่วย:บาท) 2556	(หน่วย:บาท) 2555
หมายเหตุที่ 9 - เจ้าหนี้ระยะสั้น		
2101010102 เจ้าหนี้ค่าวัสดุและบริการ - หน่วยงานภายนอก	243,810,730.05	33,770,707.07
2101010103 รับสินค้า / ใบสำคัญ	65,541.67	1,691,360.70
2101020106 เจ้าหนี้ส่วนราชการ - รายได้รับแทนกัน	4,872,630,956.96	4,934,125,304.32
2101020198 เจ้าหนี้อื่น - หน่วยงานรัฐ	6,677,678.56	4,612,190.39
รวมเจ้าหนี้ระยะสั้น	5,123,184,907.24	4,974,199,562.48

	(หน่วย:บาท) 2556	(หน่วย:บาท) 2555
หมายเหตุที่ 10 - ค่าใช้จ่ายค้างจ่าย		
2102040101 ค่าสาธารณูปโภคค้างจ่าย	7,587,338.38	5,873,221.23
2102040102 ใบสำคัญค้างจ่าย	11,828,666.25	18,639,026.07
2102040104 ภาษีหัก ณ ที่จ่ายรอนำส่ง - กงต.บุคคลธรรมดา กงต 1	-	13,725,678.80
2102040198 ค่าใช้จ่ายค้างจ่ายอื่น - หน่วยงานภาครัฐ	1,078,585.96	3,037.32
2102040199 ค่าใช้จ่ายค้างจ่ายอื่น - บุคคลภายนอก	183,895,467.79	144,744,130.51
รวมค่าใช้จ่ายค้างจ่าย	204,390,058.38	182,985,093.93

	(หน่วย:บาท) 2556	(หน่วย:บาท) 2555
หมายเหตุที่ 11 - เงินทดรองราชการรับจากคลังระยะสั้น		
2105010103 บัญชีเงินทดรองราชการรับจากคลัง - หน่วยงานต่างประเทศ	-	1,655,347.73
2105010199 เงินทดรองราชการรับจากคลัง - อื่น	-	200,000,000.00
รวมเงินทดรองราชการรับจากคลังระยะสั้น	-	201,655,347.73

	(หน่วย:บาท) 2556	(หน่วย:บาท) 2555
หมายเหตุที่ 12 - หนี้สินหมุนเวียนอื่น		
2103010103 รายได้ค่าบริการรับล่วงหน้า	9,134,200.00	5,382,600.00
2112010199 เงินประกันอื่นๆ	2,047,234,978.62	1,793,119,043.73
2116010104 เบิกเกินส่งคืนรอนำส่ง	-	1,738.00
2116010199 หนี้สินหมุนเวียนอื่น	145,026.30	145,026.30
รวมหนี้สินหมุนเวียนอื่น	2,056,514,204.92	1,798,648,408.03



	(หน่วย:บาท) 2556	(หน่วย:บาท) 2555
หมายเหตุที่ 15 - รายได้จากการขายสินค้าและบริการ (แหล่งอื่น)		
4301020102 รายได้ค่าธรรมเนียมและการให้บริการแก่บุคคลทั่วไป	2,134,118,553.42	2,054,310,241.30
4301020109 รายได้เพื่อเป็นค่าใช้จ่ายจัดเก็บภาษี	379,704,511.34	374,779,106.08
รวมรายได้จากการขายสินค้าและบริการ (แหล่งอื่น)	2,513,823,064.76	2,429,089,347.38

	(หน่วย:บาท) 2556	(หน่วย:บาท) 2555
หมายเหตุที่ 16 - รายได้จากเงินช่วยเหลือและเงินบริจาค		
4302010101 รายได้จากการอุดหนุน - หน่วยงานภาครัฐ	1,235,200.00	1,028,300.00
4302030101 รายได้จากการช่วยเหลือและการบริจาคจากเอกชน	12,143,838.51	10,671,307.36
4308010106 รายได้ระหว่างหน่วยงาน - รับเงินจากหน่วยงานอื่น	1,419,502,334.82	1,104,588,239.95
รวมรายได้จากเงินช่วยเหลือและเงินบริจาค	1,432,881,373.33	1,116,287,847.31

	(หน่วย:บาท) 2556	(หน่วย:บาท) 2555
หมายเหตุที่ 17 - รายได้อื่น (แหล่งอื่น)		
4301020108 รายได้เงินนอกงบประมาณ	406,755,423.17	347,250,842.49
4313010102 รายได้เงินชดเชยบัตรภาษี	16,809,238,446.76	15,439,518,164.13
4313010104 รายได้เงินอุดหนุนเพื่อชดเชยการส่งออกรับคืน	1,203,497.29	1,028,750.95
4308010107 รายได้ระหว่างหน่วยงาน - รับโอนบัตรภาษี จากหน่วยงานอื่น	10,641,696,016.95	7,869,874,308.30
5210010114 ค่าใช้จ่ายระหว่างหน่วยงาน - ล้างเงินชดเชยบัตรภาษี	(10,641,696,016.95)	(7,869,874,308.30)
4313010199 รายได้อื่น	15,123,316.18	820.00
4308010105 รายได้ระหว่างหน่วยงาน - ปรับเงินฝากคลัง	22,874,319,120.62	20,197,376,892.07
5210010102 ค่าใช้จ่ายระหว่างหน่วยงาน - หน่วยงานโอนเงิน นอกงบประมาณให้กรมบัญชีกลาง	(22,874,319,120.62)	(20,215,401,406.43)
4308010120 รายได้ระหว่างหน่วยงาน - ปรับเงินฝากคลังจากบัตรภาษี	82,939,255.33	53,008,627.09
5210010119 ค่าใช้จ่ายระหว่างหน่วยงาน - โอนบัตรภาษีเงินนอก	(82,939,255.33)	(53,011,776.65)
4308010117 รายได้ระหว่างหน่วยงาน - เงินทดรองราชการ	1,811,204.86	1,664,847.73
5210010117 ค่าใช้จ่ายระหว่างหน่วยงาน - เงินทดรองราชการ	(5,500.00)	(1,664,847.73)
รวมรายได้อื่น (แหล่งอื่น)	17,234,126,388.26	15,769,770,913.65



	(หน่วย:บาท) 2556	(หน่วย:บาท) 2555
หมายเหตุที่ 18 - ค่าใช้จ่ายบุคลากร		
5101010101 เงินเดือน	1,481,636,689.75	1,446,396,635.16
5101010102 โบนัส	434,827.75	435,227.72
5101010108 ค่าล่วงเวลา	472,751,124.07	479,598,486.87
5101010109 เงินตอบแทนพิเศษของผู้ได้รับเงินเต็มขั้น	4,214,349.84	2,313,813.13
5101010115 เงินค่าตอบแทนพนักงานราชการ	102,623,428.42	91,185,089.87
5101010116 เงินค่าครองชีพ	22,517,411.72	25,102,139.18
5101010113 ค่าจ้าง	147,861,886.83	135,678,771.74
5101010118 เงินรางวัล	13,730,541.89	10,000,000.00
5101030205 เงินช่วยค่ารักษาพยาบาล ขรก. & ลูกจ้าง - คนไข้นอก - รพ.รัฐ	126,087,149.59	135,482,918.30
5101030206 เงินช่วยค่ารักษาพยาบาล ขรก. & ลูกจ้าง - คนไข้ใน - รพ.รัฐ	44,233,512.89	38,543,273.69
5101030207 เงินช่วยเหลือค่ารักษาพยาบาล ขรก. & ลูกจ้าง - คนไข้นอก	7,899,853.45	6,989,003.37
5101030208 เงินช่วยเหลือค่ารักษาพยาบาล ขรก. & ลูกจ้าง - คนไข้ใน	189,059.42	1,764,536.59
5101030101 เงินช่วยการศึกษาบุตร	18,846,780.67	18,425,197.18
5101020101 เงินช่วยเหลือพิเศษกรณีเสียชีวิต	733,206.00	676,075.80
5101020103 เงินชดเชยสมาชิก กบข.	22,742,138.82	21,933,904.24
5101020104 เงินสมทบ กบข.	34,113,208.16	32,900,856.39
5101020105 เงินสมทบ กสจ.	1,464,216.00	1,436,230.80
5101020106 เงินสมทบกองทุนประกันสังคม	8,820,150.98	7,515,798.67
5101020108 ค่าเช่าบ้าน	10,187,677.44	10,108,556.06
5101020113 ค่าตอบแทนเหมาจ่ายแทนการจัดหารถประจำตำแหน่ง	1,844,052.05	1,371,341.93
5101020114 เงินเพิ่ม	9,599,638.15	8,941,166.08
5101020115 เงินตอบแทนพิเศษชายแดนภาคใต้	2,254,692.99	2,220,175.48
5101020199 ค่าใช้จ่ายบุคลากรอื่น	1,354,795,538.75	1,356,321,789.23
รวมค่าใช้จ่ายบุคลากร	3,889,581,135.63	3,835,340,987.48



	(หน่วย:บาท) 2556	(หน่วย:บาท) 2555
หมายเหตุที่ 19 - ค่าบำเหน็จบำนาญ		
5101040106 เงินบำเหน็จ	1,888,028.00	3,668,125.40
5101040107 เงินบำเหน็จตกทอด	21,102,795.74	18,865,738.62
5101040108 บำเหน็จดำรงชีพ	39,059,272.85	36,052,998.85
5101040102 บำนาญปกติ	393,956,982.43	354,153,183.03
5101040103 บำนาญพิเศษ	130,398.87	162,714.90
5101040104 เงินช่วยเหลือรายเดือนผู้รับเบี้ยหวัดบำนาญ	800,848.63	822,050.40
5101040105 เงินช่วยค่าครองชีพผู้รับเบี้ยหวัดบำนาญ	48,063,043.03	49,645,399.39
5101040111 เงินช่วยพิเศษกรณีผู้รับบำนาญตาย	1,904,588.52	1,508,799.69
5101040204 ค่ารักษาพยาบาลคนไข้นอก - รพ.รัฐ - ผู้รับเบี้ยหวัดบำนาญ	88,488,033.10	86,255,849.64
5101040205 ค่ารักษาพยาบาลคนไข้ใน - รพ.รัฐ - ผู้รับเบี้ยหวัดบำนาญ	22,254,974.53	18,330,834.11
5101040206 ค่ารักษาพยาบาลคนไข้นอก - รพ.เอกชน - ผู้รับเบี้ยหวัดบำนาญ	2,697,400.00	2,108,000.00
5101040207 ค่ารักษาพยาบาลคนไข้ใน - รพ.เอกชน - ผู้รับเบี้ยหวัดบำนาญ	491,785.22	65,462.07
5101040202 เงินช่วยการศึกษาบุตร	1,577,290.00	1,177,878.50
5101040119 เงินชดเชยกรณีเลิกจ้าง	12,526,800.00	6,546,010.00
5101040120 บำเหน็จรายเดือนสำหรับการเบิกเงินบำเหน็จลูกจ้าง	7,783,716.00	4,692,600.00
รวมค่าบำเหน็จบำนาญ	642,725,956.92	584,055,644.60

	(หน่วย:บาท) 2556	(หน่วย:บาท) 2555
หมายเหตุที่ 20 - ค่าใช้จ่ายในการฝึกอบรม		
5102010106 ค่าใช้จ่ายด้านทุนการศึกษาในประเทศ	2,747,192.00	2,921,940.55
5102010199 ค่าใช้จ่ายในการอบรมในประเทศอื่นๆ	8,610,942.05	27,485,956.35
5102020105 ค่าใช้จ่ายด้านทุนการศึกษา	1,010,097.15	4,031,848.98
5102020199 ค่าใช้จ่ายอบรมต่างประเทศอื่นๆ	247,100.00	596,142.00
รวมค่าใช้จ่ายในการฝึกอบรม	12,615,331.20	35,035,887.88



	(หน่วย:บาท) 2556	(หน่วย:บาท) 2555
หมายเหตุที่ 21 - ค่าใช้จ่ายในการเดินทาง		
5103010102 ค่าเบี้ยเลี้ยงเพื่องานราชการในประเทศ	11,111,162.80	13,602,060.00
5103010103 ค่าที่พักเพื่องานราชการในประเทศ	4,344,752.72	5,092,290.32
5103010199 ค่าใช้จ่ายเพื่องานราชการในประเทศอื่นๆ	20,594,229.29	15,699,602.81
5103020102 ค่าเบี้ยเลี้ยงเพื่องานราชการต่างประเทศ	4,414,740.00	2,656,606.00
5103020103 ค่าที่พักเพื่องานราชการต่างประเทศ	10,162,894.75	5,358,302.35
5103020199 ค่าใช้จ่ายเดินทางอื่น - ต่างประเทศ	16,515,116.02	11,081,745.94
รวมค่าใช้จ่ายในการเดินทาง	67,142,895.58	53,490,607.42

	(หน่วย:บาท) 2556	(หน่วย:บาท) 2555
หมายเหตุที่ 22 - ค่าวัสดุและค่าใช้สอย		
5104010104 ค่าวัสดุ	35,720,420.03	30,558,737.72
5104010107 ค่าซ่อมแซมและค่าบำรุงรักษา	51,976,857.04	103,853,626.58
5104010110 ค่าเชื้อเพลิง	40,295,194.03	50,986,992.91
5104010112 ค่าจ้างเหมาบริการ - หน่วยงานภายนอก	560,025,999.79	588,501,593.31
5104010113 ค่าจ้างเหมาบริการ - หน่วยงานของรัฐ	23,807,677.73	29,500,115.51
5104040102 ค่าตอบแทนเฉพาะงาน	801,350.00	852,800.00
5104040199 ค่าตอบแทนอื่น	346,339.74	340,452.10
5104010114 ค่าธรรมเนียมทางกฎหมาย	12,601,634.00	5,876,218.08
5104010115 บัญชีค่าธรรมเนียมธนาคาร	42,613.51	37,588.40
5104030202 ค่าใช้จ่ายค่าที่ปรึกษา	6,086,903.70	10,965,000.00
5104030203 ค่าเบี้ยประกันภัย	321,195.76	295,575.50
5104030206 ค่าครุภัณฑ์มูลค่าต่ำกว่าเกณฑ์	2,476,929.64	17,212,904.80
5104030207 ค่าใช้จ่ายในการประชุม	1,478,490.93	3,163,698.53
5104030208 ค่ารับรองและพิธีการ	442,433.75	398,257.28
5104030209 ค่าเช่าอสังหาริมทรัพย์ - ภาครัฐ	161,980.00	1,953,903.00
5104030210 ค่าเช่าอสังหาริมทรัพย์ - ภายนอก	14,123,326.14	3,895,213.72
5104030211 ค่าเช่าเบ็ดเตล็ด - ภาครัฐ	44,745.89	50,645.50
5104030212 ค่าเช่าเบ็ดเตล็ด - ภายนอก	2,360,277.31	1,580,979.59
5104030217 เงินชดเชยค่างานสิ่งก่อสร้าง	11,706,401.42	1,849,513.35



	(หน่วย:บาท) 2556	(หน่วย:บาท) 2555
หมายเหตุที่ 22 - ค่าวัสดุและค่าใช้สอย (ต่อจากหน้าก่อน)		
5104030218 ค่าใช้จ่ายผลักส่งเป็นรายได้แผ่นดิน	8,919,063,640.14	4,869,545,264.48
5104030219 ค่าประชาสัมพันธ์	1,033,475.37	95,595.50
5104030299 ค่าใช้สอยอื่นๆ	245,377.21	141,373.29
รวมค่าวัสดุและใช้สอย	9,685,163,263.13	5,721,656,049.15

	(หน่วย:บาท) 2556	(หน่วย:บาท) 2555
หมายเหตุที่ 23 - ค่าสาธารณูปโภค		
5104020101 ค่าไฟฟ้า	78,534,312.21	62,423,905.63
5104020103 ค่าน้ำประปาและน้ำบาดาล	5,576,360.39	5,324,014.74
5104020105 ค่าโทรศัพท์	4,565,990.83	4,733,792.64
5104020106 ค่าบริการสื่อสารและโทรคมนาคม	4,763,337.23	4,223,047.71
5104020107 ค่าบริการไปรษณีย์โทรเลขและขนส่ง	2,786,187.49	3,138,096.33
รวมค่าสาธารณูปโภค	96,226,188.15	79,842,857.05

	(หน่วย:บาท) 2556	(หน่วย:บาท) 2555
หมายเหตุที่ 24 - ค่าเสื่อมราคาและค่าตัดจำหน่าย		
5105010101 ค่าเสื่อมราคา - อาคารเพื่อการพักอาศัย	27,350,426.08	25,344,800.30
5105010103 ค่าเสื่อมราคา - อาคารสำนักงาน	68,172,376.07	65,017,819.88
5105010105 ค่าเสื่อมราคา - อาคารเพื่อประโยชน์อื่น	29,024,672.99	17,710,372.17
5105010107 ค่าเสื่อมราคา - สิ่งปลูกสร้าง	44,651,726.02	28,601,147.48
5105010194 ค่าเสื่อมราคา - อาคารและสิ่งปลูกสร้างไม่ระบุฯ	5,225.63	5,225.63
5105010109 ค่าเสื่อมราคา - ครุภัณฑ์สำนักงาน	22,896,861.44	17,074,758.54
5105010111 ค่าเสื่อมราคา - ครุภัณฑ์ยานพาหนะและอุปกรณ์การขนส่ง	30,879,632.31	30,757,095.08
5105010113 ค่าเสื่อมราคา - ครุภัณฑ์ไฟฟ้าและวิทยุ	4,544,100.17	3,911,775.61
5105010115 ค่าเสื่อมราคา - ครุภัณฑ์โฆษณาและเผยแพร่	866,837.32	789,856.17
5105010117 ค่าเสื่อมราคา - ครุภัณฑ์การเกษตร	610,082.90	556,979.04
5105010119 ค่าเสื่อมราคา - ครุภัณฑ์โรงงาน	2,954.57	2,344.20



	(หน่วย:บาท) 2556	(หน่วย:บาท) 2555
หมายเหตุที่ 24 - ค่าเสื่อมราคาและค่าตัดจำหน่าย (ต่อจากหน้าก่อน)		
5105010123 ค่าเสื่อมราคา - ครุภัณฑ์สำรวจ	28,160.00	47,678.05
5105010125 ค่าเสื่อมราคา - ครุภัณฑ์วิทยาศาสตร์และการแพทย์	3,595,375.76	3,394,518.60
5105010127 ค่าเสื่อมราคา - อุปกรณ์คอมพิวเตอร์	141,220,653.79	128,104,626.56
5105010131 ค่าเสื่อมราคา - ครุภัณฑ์งานบ้านงานครัว	1,704,659.84	1,048,228.29
5105010133 ค่าเสื่อมราคา - ครุภัณฑ์กีฬา	50,614.40	50,614.40
5105010139 ค่าเสื่อมราคา - ครุภัณฑ์อื่น	283,121,278.40	306,469,956.32
5105010195 ค่าเสื่อมราคา - ครุภัณฑ์ไม่ระบุฯ	19,152.52	22,093.69
5105010147 ค่าเสื่อมราคา - โครงสร้างพื้นฐานอื่น	2,269,031.87	2,269,031.87
5105010148 ค่าตัดจำหน่าย - โปรแกรมคอมพิวเตอร์	109,129,247.89	67,937,513.19
5105010149 ค่าตัดจำหน่าย - สินทรัพย์ไม่มีตัวตน	2,413,329.99	2,413,329.97
รวมค่าเสื่อมราคาและค่าตัดจำหน่าย	772,556,399.96	701,529,765.04

	(หน่วย:บาท) 2556	(หน่วย:บาท) 2555
หมายเหตุที่ 25 - ค่าใช้จ่ายเงินอุดหนุน		
5107010101 ค่าใช้จ่ายอุดหนุน - หน่วยงานภาครัฐ	532,435.72	804,255.97
5210010106 ค่าใช้จ่ายระหว่างหน่วยงาน - หน่วยงานกับหน่วยงาน	49,497,537.95	41,079,461.29
5107010107 เงินอุดหนุนเพื่อการดำเนินงาน - องค์การระหว่างประเทศ	1,087,782.00	1,796,519.11
5107010108 เงินอุดหนุนเพื่อชดเชยการส่งออก	11,173,653,471.78	7,718,104,432.54
รวมค่าใช้จ่ายเงินอุดหนุน	11,224,771,227.45	7,761,784,668.91

	(หน่วย:บาท) 2556	(หน่วย:บาท) 2555
หมายเหตุที่ 26 - ค่าใช้จ่ายอื่น		
5106010102 เงินราชการลับในการรักษาความมั่นคงของประเทศ	15,000,000.00	15,000,000.00
5211010101 บัญชีโอนสินทรัพย์ให้หน่วยงานของรัฐ	1,725,553.54	21,982.66
5212010199 บัญชีค่าใช้จ่ายอื่น	-	16,004.00
4308010101 รายได้ระหว่างหน่วยงาน - หน่วยงานรับเงินนอก งบประมาณจากกรมบัญชีกลาง	(16,386,015,072.86)	(12,474,127,381.37)

	(หน่วย:บาท) 2556	(หน่วย:บาท) 2555
หมายเหตุที่ 26 - ค่าใช้จ่ายอื่น (ต่อจากหน้าก่อน)		
5210010105 ค่าใช้จ่ายระหว่างหน่วยงาน - ปรับเงินฝากคลัง	16,408,287,806.90	12,461,115,341.16
4308010118 รายได้ระหว่างหน่วยงาน - ภายในกรมเดียวกัน	(357,600,029,615.01)	(317,595,479,642.19)
5210010118 ค่าใช้จ่ายระหว่างกัน - ภายในกรมเดียวกัน	357,600,029,615.01	317,595,479,642.19
รวมค่าใช้จ่ายอื่น	38,998,287.58	2,025,946.45

	(หน่วย:บาท) 2556	(หน่วย:บาท) 2555
หมายเหตุที่ 27 - กำไร/ขาดทุนสุทธิจากการจำหน่ายสินทรัพย์		
5203010105 จำหน่ายอาคารที่อยู่อาศัย	-	1.00
5203010111 จำหน่ายครุภัณฑ์สำนักงาน	15,740.89	1,147.10
5203010112 ค่าจำหน่าย - ครุภัณฑ์ยานพาหนะและอุปกรณ์การขนส่ง	185,307.52	1.00
5203010113 ค่าจำหน่าย - ครุภัณฑ์ไฟฟ้าและวิทยุ	-	2.00
5203010120 ค่าจำหน่าย - ครุภัณฑ์คอมพิวเตอร์	-	2.00
5203010122 ค่าจำหน่าย - ครุภัณฑ์งานบ้านงานครัว	1.00	-
5203010146 ค่าจำหน่าย - ครุภัณฑ์ไม่ระบุรายละเอียด	3.00	-
รวมกำไร/ขาดทุนสุทธิจากการจำหน่ายสินทรัพย์	201,052.41	1,153.10

	(หน่วย:บาท) 2556	(หน่วย:บาท) 2555
หมายเหตุที่ 28 - รายการอื่นๆ ที่ไม่เกิดจากการดำเนินงาน		
4305010104 กำไรที่เกิดขึ้นแล้วจากอัตราแลกเปลี่ยนอื่น	(15,149,166.28)	(13,026,357.58)
5202010105 ขาดทุนที่เกิดขึ้นแล้วจากอัตราแลกเปลี่ยนอื่น	13,100,586.33	16,127,244.23
รวมรายการอื่นๆ ที่ไม่เกิดจากการดำเนินงาน	(2,048,579.95)	3,100,886.65



กรมศุลกากร หมายเหตุประกอบงบการเงิน

สำหรับปี สิ้นสุดวันที่ 30 กันยายน 2556

หมายเหตุที่ 29 - รายงานฐานะเงินงบประมาณรายจ่ายปีปัจจุบัน (2556) (ข้อมูลเบื้องต้นจากความเป็นจริง)

รายการ	งบสุทธิ	การสำรองเงิน	ใบสั่งซื้อ/สัญญา	เบิกจ่าย	คงเหลือ
แผนงานแก้ไขปัญหาและพัฒนาจังหวัดชายแดนภาคใต้					
โครงการพัฒนาด้านศุลกากรจังหวัดชายแดนภาคใต้					
งบลงทุน	59,075,800.00		42,978,500.00	15,550,800.00	546,500.00
แผนงานบริหารจัดการเศรษฐกิจมหภาคให้เกิดความยั่งยืน					
ผลผลิตการจัดเก็บภาษีศุลกากร					
งบบุคลากร	1,462,291,100.00			1,261,804,542.47	200,486,557.53
งบดำเนินงาน	473,213,000.00	265,171.79	23,322,926.36	431,606,088.68	18,018,813.17
งบลงทุน	478,378,000.00		261,010,079.50	217,316,920.50	51,000.00
งบเงินอุดหนุน	1,085,600.00			1,085,600.00	0.00
ผลผลิตการให้สิทธิประโยชน์ทางภาษีศุลกากร					
งบบุคลากร	99,827,500.00			82,190,524.40	17,636,975.60
งบดำเนินงาน	3,178,300.00			2,026,601.87	1,151,698.13
งบรายจ่ายอื่น	-	-	-	-	-
ผลผลิตป้องกันและปราบปรามการกระทำความผิดทางศุลกากร					
งบบุคลากร	208,502,000.00			165,628,045.50	42,873,954.50
งบดำเนินงาน	29,427,900.00		1,606,230.56	25,629,800.58	2,191,868.86
งบลงทุน					-
ผลผลิตป้องกันและปราบปรามการกระทำความผิดทางศุลกากร (เบิกแทนกรมสรรพสามิต)					
โครงการป้องกันและปราบปรามการกระทำความผิดเกี่ยวกับปิโตรเลียม					
งบรายจ่ายอื่น					-
งานบริหารทั่วไป (เบิกแทนสำนักงานปลัดกระทรวงการคลัง)					
งบรายจ่ายอื่น (เจรจาธุรกิจ)					-
งบประมาณเบิกแทนสำนักเลขาธิการนายกรัฐมนตรี (งบลับ)					
งบรายจ่ายอื่น	15,000,000.00			15,000,000.00	-
งบประมาณเบิกแทน สรรพสามิต					
งบรายจ่ายอื่น	38,078,000.00		9,860,954.00	26,859,556.00	1,357,490.00
งบประมาณเบิกแทน กองทัพบก					
งบรายจ่ายอื่น	250,000.00			250,000.00	
รวมทั้งสิ้น	2,868,307,200.00	265,171.79	338,778,690.42	2,244,948,480.00	284,314,857.79

*หมายเหตุ : งบรายจ่ายอื่น กค. โอนกลับกระทรวงการคลังจำนวน 400,000 บาท วันที่ 27.9.56

กรมศุลกากร หมายเหตุประกอบงบการเงิน

สำหรับปี สิ้นสุดวันที่ 30 กันยายน 2556

หมายเหตุที่ 30 รายงานฐานะเงินงบประมาณรายจ่ายปีก่อน (ข้อมูลเบื้องต้นจากความเป็นจริง)

รายงานฐานะเงินงบประมาณรายจ่าย ปีงบประมาณ พ.ศ. 2550

รายการ	กันไว้เบิกเหลื่อมปี	เบิก	คงเหลือ
แผนงานบริหารการเงินการคลัง			
ผลผลิตการจัดเก็บภาษีศุลกากร :			
งบดำเนินงาน	40,251,654.63	28,234,055.63	12,017,599.00
งบลงทุน	353,619,296.20	348,608,161.20	5,011,135.00
ผลผลิตป้องกันและปราบปรามการกระทำความผิดทางศุลกากร :			
งบดำเนินงาน	42,552.00	42,552.00	-
ผลผลิตป้องกันและปราบปรามการกระทำความผิดทางศุลกากร (เบิกแทนกรมสรรพสามิต)			
- คชจ. โครงการป้องกันและปราบปราม การกระทำความผิดเกี่ยวกับปิโตรเลียม	15,625,360.30	13,036,226.40	2,589,133.90
รวม	409,538,863.13	389,920,995.23	19,617,867.90

รายงานฐานะเงินงบประมาณรายจ่าย ปีงบประมาณ พ.ศ. 2551

รายการ	กันไว้เบิกเหลื่อมปี	เบิก	คงเหลือ
แผนงานส่งเสริมการบริหารการเงินและการคลังที่ยั่งยืน			
ผลผลิตการจัดเก็บภาษีศุลกากร :			
งบดำเนินงาน	129,764,665.72	129,631,783.02	132,882.70
งบลงทุน	239,742,071.82	232,921,177.98	6,820,893.84
ผลผลิตการให้สิทธิประโยชน์ทางภาษีศุลกากร :			
งบดำเนินงาน	399,999.20	264,289.47	135,709.73
ผลผลิตป้องกันและปราบปรามการกระทำความผิดทางศุลกากร :			
งบดำเนินงาน	104,932.00	104,932.00	-
งบลงทุน	50,000,000.00	50,000,000.00	-
ผลผลิตป้องกันและปราบปรามการกระทำความผิดทางศุลกากร (เบิกแทน ป.ป.ส.)			
- เครื่องเอกซเรย์ตรวจสอบสัมภาระ	4,000,000.00	4,000,000.00	-
- เครื่องตรวจพิสูจน์แบบพกพา	2,580,000.00	2,560,000.00	20,000.00
ผลผลิตป้องกันและปราบปรามการกระทำความผิดทางศุลกากร (เบิกแทนกรมสรรพสามิต)			
- คชจ. โครงการป้องกันและปราบปราม การกระทำความผิดเกี่ยวกับปิโตรเลียม	18,864,688.05	15,236,864.00	3,627,824.05
รวม	445,456,356.79	434,719,046.47	10,737,310.32



กรมศุลกากร หมายเหตุประกอบงบการเงิน

สำหรับปี สิ้นสุดวันที่ 30 กันยายน 2556

หมายเหตุที่ 30 รายงานฐานะเงินงบประมาณรายจ่ายปีก่อน (ข้อมูลเบื้องต้นจากความเป็นจริง) (ต่อจากหน้าก่อน)

รายงานฐานะเงินงบประมาณรายจ่าย ปีงบประมาณ พ.ศ. 2552

รายการ	กันไว้เบิกเหลื่อมปี	เบิก	คงเหลือ
แผนงานการเงินการคลัง			
ผลผลิตการจัดเก็บภาษีศุลกากร :			
งบดำเนินงาน	48,710,882.87	47,220,968.01	1,489,914.86
งบลงทุน	486,278,599.15	482,398,213.11	3,880,386.04
ผลผลิตป้องกันและปราบปรามการกระทำความผิดทางศุลกากร :			
งบดำเนินงาน	715,448.00	715,448.00	-
งบลงทุน	47,500,000.00	47,500,000.00	-
ผลผลิตป้องกันและปราบปรามการกระทำความผิดทางศุลกากร (เบิกแทนกรมสรรพสามิต)			
- คชจ. โครงการป้องกันและปราบปราม การกระทำความผิดเกี่ยวกับปิโตรเลียม	16,179,351.66	16,061,201.66	118,150.00
รวม	599,384,281.68	593,895,830.78	5,488,450.90

รายงานฐานะเงินงบประมาณรายจ่าย ปีงบประมาณ พ.ศ. 2553

รายการ	กันไว้เบิกเหลื่อมปี	เบิก	คงเหลือ
แผนงานการเงินการคลัง			
ผลผลิตการจัดเก็บภาษีศุลกากร			
งบดำเนินงาน	26,705,411.83	24,056,603.19	2,648,808.64
งบลงทุน	91,400,029.00	91,400,029.00	-
ผลผลิตการให้สิทธิประโยชน์ทางภาษีศุลกากร			
งบดำเนินงาน	-	-	-
ผลผลิตป้องกันและปราบปรามการกระทำความผิดทางศุลกากร			
งบดำเนินงาน	1,208,616.14	1,208,616.14	-
แผนงานการเงินการคลัง			
งบกลาง			
- โครงการปรับปรุงลานคอนเทนเนอร์ด้านฯ ปาดังเบซาร์	15,150,000.00	15,150,000.00	-
- โครงการพัฒนาศักยภาพด่านพรมแดนไทย-มาเลเซีย	7,060,000.00	7,060,000.00	-
- โครงการด่านศุลกากรบ้านประกอบส่วนขยายระยะที่ 2	43,860,763.00	42,740,474.20	1,120,288.80
งบโครงการภายใต้แผนปฏิบัติการไทยเข้มแข็ง			
- โครงการก่อสร้างศูนย์ราชการเกาะสมุย	24,718,510.00	24,718,510.00	-
- โครงการก่อสร้างอาคารที่พักข้าราชการด้านฯ นครพนม	12,726,000.00	12,726,000.00	-
- โครงการก่อสร้างอาคารที่พักข้าราชการด้านฯ แม่สะเรียง	3,006,900.00	3,006,900.00	-
- โครงการพัฒนาด้านฯ ปาดังเบซาร์	2,487,500.00	2,487,500.00	-
- โครงการก่อสร้างด้านฯ กระบี่	12,077,600.00	12,077,600.00	-
- โครงการปรับปรุงซ่อมแซม ศก.4	400,000.00	400,000.00	-
- โครงการปรับปรุงซ่อมแซมด้านฯ สงขลา	150,000.00	149,810.00	190.00
ผลผลิตป้องกันและปราบปรามการกระทำความผิดทางศุลกากร (เบิกแทนกรมสรรพสามิต)			
- คชจ. โครงการป้องกันและปราบปราม การกระทำความผิดเกี่ยวกับปิโตรเลียม	393,000.00	393,000.00	-
รวม	241,344,329.97	237,575,042.53	3,769,287.44

กรมศุลกากร
หมายเหตุประกอบงบการเงิน

สำหรับปี สิ้นสุดวันที่ 30 กันยายน 2556

หมายเหตุที่ 30 รายงานฐานะเงินงบประมาณรายจ่ายปีก่อน (ข้อมูลเบื้องต้นจากความเป็นจริง) (ต่อจากหน้าก่อน)

รายงานฐานะเงินงบประมาณรายจ่าย ปีงบประมาณ พ.ศ. 2554

รายการ	กันไว้เบิกเหลือในปี	เบิก	คงเหลือ
แผนงานการเงินการคลัง			
ผลผลิตการจัดเก็บภาษีศุลกากร			
งบดำเนินงาน	19,405,416.25	19,368,960.31	36,455.94
งบลงทุน	209,332,900.00	131,902,369.63	77,430,530.37
ผลผลิตการให้สิทธิประโยชน์ทางภาษีศุลกากร			
งบดำเนินงาน	-	-	-
ผลผลิตป้องกันและปราบปรามการกระทำความผิดทางศุลกากร			
งบดำเนินงาน	1,508,194.00	1,508,194.00	-
งบลงทุน	23,109,458.90	23,109,458.90	-
แผนงานการเงินการคลัง			
งบกลาง			
- เงินชดเชยค่างานสิ่งก่อสร้างอาคารด้านชายแดนเบตงพร้อมสิ่งปลูกสร้าง (ค่า K)	1,849,513.35	1,849,513.35	-
ผลผลิตป้องกันและปราบปรามการกระทำความผิดทางศุลกากร (เบิกแทนกรมสรรพสามิต)			
- คชจ. โครงการป้องกันและปราบปราม การกระทำความผิดเกี่ยวกับปิโตรเลียม	4,683,469.13	4,683,469.13	-
รวม	259,888,951.63	182,421,965.32	77,466,986.31

รายงานฐานะเงินงบประมาณรายจ่าย ปีงบประมาณ พ.ศ. 2555

รายการ	กันไว้เบิกเหลือในปี	เบิก	คงเหลือ
แผนงานการเงินการคลัง			
ผลผลิตการจัดเก็บภาษีศุลกากร			
งบดำเนินงาน	20,510,024.70	20,468,750.61	41,274.09
งบลงทุน	194,850,755.00	177,205,955.00	17,644,800.00
ผลผลิตป้องกันและปราบปรามการกระทำความผิดทางศุลกากร			
งบดำเนินงาน	249,510.20	249,510.20	-
งบลงทุน	30,580,886.90	30,580,886.90	-
แผนงานการเงินการคลัง			
งบกลาง			
	19,959,000.00	14,288,250.00	5,670,750.00
ผลผลิตป้องกันและปราบปรามการกระทำความผิดทางศุลกากร (เบิกแทนกรมสรรพสามิต)			
- คชจ. โครงการป้องกันและปราบปราม การกระทำความผิดเกี่ยวกับปิโตรเลียม	12,701,948.68	9,047,909.03	3,654,039.65
รวม	278,852,125.48	251,841,261.74	27,010,863.74



กรมศุลกากร

หมายเหตุประกอบงบการเงิน

สำหรับปี สิ้นสุดวันที่ 30 กันยายน 2556 และ 2555

	(หน่วย:บาท) 2556	(หน่วย:บาท) 2555
--	---------------------	---------------------

หมายเหตุที่ 31 - รายงานรายได้แผ่นดิน

รายได้แผ่นดินที่จัดเก็บ

รายได้แผ่นดิน - ภาษี

ภาษีทางอ้อมสุทธิ (หมายเหตุที่ 32)	120,543,061,562.55	125,580,500,394.22
ภาษีอื่น (หมายเหตุที่ 33)	911,850,774.51	879,569,775.05
รวมรายได้ภาษีสุทธิ	121,454,912,337.06	126,460,070,169.27

รายได้แผ่นดิน - นอกจากภาษี

รายได้จากการขายสินค้าและบริการ (หมายเหตุที่ 34)	1,377,181,117.53	1,339,158,172.27
รายได้อื่น (หมายเหตุที่ 35)	9,052,999,149.79	5,026,058,740.60
รวมรายได้้นอกจากภาษีสุทธิ	10,430,180,267.32	6,365,216,912.87

รวมรายได้แผ่นดินที่จัดเก็บ

หัก รายได้แผ่นดินถอนคืนจากคลัง (หมายเหตุที่ 36)	(9,666,427,110.42)	(8,950,048,805.61)
รายได้แผ่นดินจัดสรรตามกฎหมาย (หมายเหตุที่ 37)	(2,266,164,771.91)	(2,229,214,003.58)

รายได้แผ่นดินสุทธิจากยอดถอนคืนและจัดสรรตามกฎหมาย

หัก รายได้แผ่นดินนำส่งคลัง (หมายเหตุที่ 38)	(118,320,046,460.78)	(120,310,601,078.74)
--	----------------------	----------------------

1,632,454,261.27 1,335,423,194.21

ปรับปรุงรายได้แผ่นดินรอนำส่งคลัง

(1,632,454,261.27) (1,335,423,194.21)

รายได้แผ่นดินสุทธิ

0.00 0.00

	(หน่วย:บาท) 2556	(หน่วย:บาท) 2555
--	---------------------	---------------------

หมายเหตุที่ 32 - รายได้ภาษีทางอ้อม

4102030101 รายได้อากรขาเข้า	120,288,798,000.17	125,257,482,740.93
4102030102 รายได้อากรขาออก	254,263,562.38	323,017,653.29
รวมรายได้ภาษีทางอ้อม	120,543,061,562.55	125,580,500,394.22



	(หน่วย:บาท) 2556	(หน่วย:บาท) 2555
หมายเหตุที่ 33 - รายได้ภาษีอื่น		
4103010101 รายได้ค่าปรับภาษี	911,850,774.51	879,569,775.05
รวมรายได้ภาษีอื่น	911,850,774.51	879,569,775.05

	(หน่วย:บาท) 2556	(หน่วย:บาท) 2555
หมายเหตุที่ 34 - รายได้จากการขายสินค้าและบริการ (รายได้แผ่นดิน)		
4202010126 รายได้ค่าธรรมเนียมศุลกากร	182,747,593.17	169,375,774.33
4202010199 รายได้ค่าธรรมเนียมการบริการอื่น	747,583.00	424,280.50
4202030104 รายได้ค่าขายของกลาง	1,190,351,181.38	1,168,385,065.69
4202030105 รายได้ค่าของเบ็ดเตล็ด	3,334,759.98	972,245.00
4205010110 รายรับจากการขายครุภัณฑ์	-	806.75
รวมรายได้จากการขายสินค้าและบริการ (รายได้แผ่นดิน)	1,377,181,117.53	1,339,158,172.27

	(หน่วย:บาท) 2556	(หน่วย:บาท) 2555
หมายเหตุที่ 35 - รายได้อื่น (รายได้แผ่นดิน)		
4203010101 ดอกเบี้ยเงินฝากที่ฝากที่สถาบันการเงิน	8,013,586.00	6,408,328.83
4201020105 รายได้จากการริบทรัพย์และการชดเชยค่าเสียหาย	42,000.00	47,569.67
4201020199 รายได้จากค่าปรับอื่น	29,416,403.87	27,055,399.69
4206010102 เงินเหลือจ่ายปีเก่า	5,402,147.66	5,176,010.10
4206010199 รายได้ที่ไม่ใช่ภาษีอื่น	9,010,125,012.26	4,987,371,432.31
รวมรายได้อื่น (รายได้แผ่นดิน)	9,052,999,149.79	5,026,058,740.60

	(หน่วย:บาท) 2556	(หน่วย:บาท) 2555
หมายเหตุที่ 36 - รายได้แผ่นดินถอนคืนจากคลัง		
4102030103 รายได้อากรขาเข้าจ่ายคืน	9,640,836,469.05	8,832,168,849.28
4102030104 รายได้อากรขาออกจ่ายคืน	440,000.00	216,000.00
4207010102 รายได้ที่ไม่ใช่ภาษีจ่ายคืน	25,150,641.37	117,663,956.33
รวมรายได้แผ่นดินถอนคืนจากคลัง	9,666,427,110.42	8,950,048,805.61



	(หน่วย:บาท) 2556	(หน่วย:บาท) 2555
--	---------------------	---------------------

หมายเหตุที่ 37 - รายได้แผ่นดินจัดสรรตามกฎหมาย

4104010101 รายได้จัดสรรเพื่อชดเชยการส่งออก	904,072,916.99	941,853,708.99
4104010104 รายได้ภาษีจัดสรรเป็นเงินนอกงบประมาณ	492,286,620.63	420,552,201.30
4207010101 รายได้แผ่นดินจัดสรรเป็นเงินนอกงบประมาณ	869,805,234.29	866,808,093.29
รวมรายได้แผ่นดินจัดสรรตามกฎหมาย	2,266,164,771.91	2,229,214,003.58

	(หน่วย:บาท) 2556	(หน่วย:บาท) 2555
--	---------------------	---------------------

หมายเหตุที่ 38 - รายได้แผ่นดินนำส่งคลัง

5210010103 ค่าใช้จ่ายระหว่างหน่วยงาน - โอนรายได้แผ่นดินให้กรมบัญชีกลาง	127,114,862,124.49	128,735,510,868.90
5210010107 ค่าใช้จ่ายระหว่างหน่วยงาน - โอนบัตรภาษีฯ รายได้แผ่นดิน (เฉพาะรายได้แผ่นดินที่รับเป็นบัตรภาษี)	2,207,034,640.92	1,887,646,215.35
4308010111 รายได้ระหว่างหน่วยงาน - ถอนคืนรายได้แผ่นดินจากรัฐบาล	(9,666,427,110.42)	(8,950,048,805.61)
5210010112 ค่าใช้จ่ายระหว่างหน่วยงาน - รายได้แผ่นดินรอนำส่งคลัง (ยอดของปีก่อนที่เกิดจากการกลับรายการต้นปี)	(1,335,423,194.21)	(1,362,507,199.90)
รวมรายได้แผ่นดินนำส่งคลัง	118,320,046,460.78	120,310,601,078.74

	(หน่วย:บาท) 2556	(หน่วย:บาท) 2555
--	---------------------	---------------------

หมายเหตุที่ 39 - รายได้สูง/(ต่ำ) กว่าค่าใช้จ่ายสะสม

3102010101 บัญชีรายได้สูง/(ต่ำ) กว่าค่าใช้จ่าย รายได้สูง/(ต่ำ) กว่าค่าใช้จ่ายสุทธิ (ยกมาจากงบแสดงผลการดำเนินงานทางการเงิน)	786,472,078.35	(3,465,450,841.40)
	(1,779,756,170.70)	4,141,014,781.10
รวมรายได้สูง/(ต่ำ) กว่าค่าใช้จ่ายสะสม	(993,284,092.35)	675,563,939.70



ກາດພນວກ



กรมศุลกากร

วิเคราะห์งบแสดงฐานะการเงิน

ณ วันที่ 30 กันยายน พ.ศ. 2556 และ 2555

อัตราส่วนตามแนวดิ่ง (Common Size)

	(หน่วย:บาท)		(อัตรา:%)	
	2556	2555	2556	2555
สินทรัพย์				
สินทรัพย์หมุนเวียน				
เงินสดและรายการเทียบเท่าเงินสด	18,535,205,864.25	20,440,545,347.66	68.38%	74.41%
ลูกหนี้ระยะสั้น	427,971,477.95	382,643,816.48	1.58%	1.39%
รายได้ค้างรับ	49,929,586.06	58,843,503.65	0.18%	0.21%
วัสดุคงคลัง	24,691,002.50	18,505,302.07	0.09%	0.07%
ค่าใช้จ่ายจ่ายล่วงหน้า - หน่วยงานในต่างประเทศ	1,805,704.86	1,655,347.73	0.01%	0.01%
รวมสินทรัพย์หมุนเวียน	19,039,603,635.62	20,902,193,317.59	70.24%	76.09%
สินทรัพย์ไม่หมุนเวียน				
ลูกหนี้ระยะยาว	83,297,222.11	2,901,270.33	0.31%	0.01%
ที่ดิน อาคาร และอุปกรณ์ (สุทธิ)	7,552,408,659.89	6,119,246,016.89	27.86%	22.28%
สินทรัพย์โครงสร้างพื้นฐานอื่น (สุทธิ)	56,377,671.25	58,646,703.12	0.21%	0.21%
สินทรัพย์ไม่มีตัวตน (สุทธิ)	374,381,676.88	387,703,004.75	1.38%	1.41%
รวมสินทรัพย์ไม่หมุนเวียน	8,066,465,230.13	6,568,496,995.09	29.76%	23.91%
รวมสินทรัพย์	27,106,068,865.75	27,470,690,312.68	100.00%	100.00%

กรมศุลกากร
วิเคราะห์งบแสดงฐานะการเงิน (ต่อ)

ณ วันที่ 30 กันยายน พ.ศ. 2556 และ 2555

อัตราส่วนตามแนวดิ่ง (Common Size) (ต่อ)

	(หน่วย:บาท)		(อัตรา:%)	
	2556	2555	2556	2555
หนี้สิน				
หนี้สินหมุนเวียน				
เจ้าหนี้ระยะสั้น	5,123,184,907.24	4,974,199,562.48	18.90%	18.11%
ค่าใช้จ่ายค้างจ่าย	204,390,058.38	182,985,093.93	0.75%	0.66%
รายได้แผ่นดินรอนำส่งคลัง	1,632,454,261.27	1,335,423,194.21	6.02%	4.86%
เงินทดรองราชการรับจากคลังระยะสั้น	-	201,655,347.73	0.00%	0.73%
เงินรับฝากระยะสั้น	1,105,381,277.69	1,053,833,462.97	4.08%	3.84%
หนี้สินหมุนเวียนอื่น	2,056,514,204.92	1,798,648,408.03	7.59%	6.55%
รวมหนี้สินหมุนเวียน	10,121,924,709.50	9,546,745,069.35	37.34%	34.75%
หนี้สินไม่หมุนเวียน				
รายได้รอการรับรู้ - ระยะยาว	77,779,710.51	66,505,772.62	0.29%	0.24%
เงินทดรองราชการรับจากคลัง -	10,002,000.00	10,007,500.00	0.04%	0.04%
ระยะยาว				
หนี้สินไม่หมุนเวียนอื่น	16,188,774,277.78	15,470,995,768.70	59.72%	56.32%
รวมหนี้สินไม่หมุนเวียน	16,276,555,988.29	15,547,509,041.32	60.05%	56.60%
รวมหนี้สิน	26,398,480,697.79	25,094,254,110.67	97.39%	91.35%
สินทรัพย์สุทธิ	707,588,167.96	2,376,436,202.01	2.61%	8.65%
สินทรัพย์สุทธิ				
ทุนของหน่วยงาน	1,700,872,260.31	1,700,872,262.31	6.27%	6.19%
รายได้สูง/(ต่ำ) กว่าค่าใช้จ่ายสะสม	(993,284,092.35)	675,563,939.70	-3.66%	2.46%
รวมสินทรัพย์สุทธิ	707,588,167.96	2,376,436,202.01	2.61%	8.65%



กรมศุลกากร

วิเคราะห์งบแสดงผลการดำเนินงานทางการเงิน

สำหรับปี สิ้นสุดวันที่ 30 กันยายน พ.ศ. 2556 และ 2555

อัตราส่วนตามแนวดิ่ง (Common Size)

	(หน่วย:บาท)		(อัตรา:%)	
	2556	2555	2556	2555
รวมรายได้	24,648,176,987.36	22,918,879,234.83	100.00%	100.00%
รายได้จากการดำเนินงาน				
รายได้จากรัฐบาล				
รายได้จากงบประมาณ	3,467,346,161.01	3,588,293,191.89	14.07%	15.65%
รายได้อื่น	-	15,437,934.60	0.00%	0.07%
รวมรายได้จากรัฐบาล	<u>3,467,346,161.01</u>	<u>3,603,731,126.49</u>	<u>14.07%</u>	<u>15.72%</u>
รายได้จากแหล่งอื่น				
รายได้จากการขายสินค้าและบริการ	2,513,823,064.76	2,429,089,347.38	10.20%	10.60%
รายได้จากเงินช่วยเหลือและเงินบริจาค	1,432,881,373.33	1,116,287,847.31	5.81%	4.87%
รายได้อื่น	17,234,126,388.26	15,769,770,913.65	69.92%	68.81%
รวมรายได้จากแหล่งอื่น	<u>21,180,830,826.35</u>	<u>19,315,148,108.34</u>	<u>85.93%</u>	<u>84.28%</u>
รวมรายได้จากการดำเนินงาน	<u>24,648,176,987.36</u>	<u>22,918,879,234.83</u>	<u>100.00%</u>	<u>100.00%</u>

กรมศุลกากร วิเคราะห์งบแสดงผลการดำเนินงานทางการเงิน (ต่อ)

สำหรับปี สิ้นสุดวันที่ 30 กันยายน พ.ศ. 2556 และ 2555

อัตราส่วนตามแนวดิ่ง (Common Size) (ต่อ)

	(หน่วย:บาท)		(อัตรา:%)	
	2556	2555	2556	2555
ค่าใช้จ่ายจากการดำเนินงาน				
ค่าใช้จ่ายบุคลากร	3,889,581,135.63	3,835,340,987.48	15.78%	16.73%
ค่าบำเหน็จบำนาญ	642,725,956.92	584,055,644.60	2.61%	2.55%
ค่าใช้จ่ายในการฝึกอบรม	12,615,331.20	35,035,887.88	0.05%	0.15%
ค่าใช้จ่ายในการเดินทาง	67,142,895.58	53,490,607.42	0.27%	0.23%
ค่าวัสดุ และค่าใช้สอย	9,685,163,263.13	5,721,656,049.15	39.29%	24.97%
ค่าสาธารณูปโภค	96,226,188.15	79,842,857.05	0.39%	0.35%
ค่าเสื่อมราคาและค่าตัดจำหน่าย	772,556,399.96	701,529,765.04	3.14%	3.06%
ค่าใช้จ่ายเงินอุดหนุน	11,224,771,227.45	7,761,784,668.91	45.54%	33.87%
ค่าใช้จ่ายอื่น	38,998,287.58	2,025,946.45	0.16%	0.01%
รวมค่าใช้จ่ายจากการดำเนินงาน	26,429,780,685.60	18,774,762,413.98	107.23%	81.92%
รายได้สูง/(ต่ำ) กว่าค่าใช้จ่ายจาก การดำเนินงาน	(1,781,603,698.24)	4,144,116,820.85	-7.23%	18.08%
รายได้/ค่าใช้จ่าย ที่ไม่เกิดจากการดำเนินงาน				
กำไร/ขาดทุนสุทธิจากการจำหน่าย สินทรัพย์	201,052.41	1,153.10	0.00%	0.00%
รายการอื่นๆ ที่ไม่เกิดจากการดำเนินงาน	(2,048,579.95)	3,100,886.65	-0.01%	0.01%
รวมรายได้/ค่าใช้จ่าย ที่ไม่เกิดจากการดำเนินงาน	(1,847,527.54)	3,102,039.75	-0.01%	0.01%
รายได้สูง/(ต่ำ) กว่าค่าใช้จ่ายจากกิจกรรม ตามปกติ	(1,779,756,170.70)	4,141,014,781.10	-7.22%	18.07%
รายการพิเศษ	-	-	-	-
รายได้สูง/(ต่ำ) กว่าค่าใช้จ่ายสุทธิ	(1,779,756,170.70)	4,141,014,781.10	-7.22%	18.07%



กรมศุลกากร การวิเคราะห์ทางการเงิน

ปีงบประมาณ 2556

การวิเคราะห์ตามแนวดิ่ง (Common Size)

จากอัตราส่วนตามแนวดิ่งข้างต้นจะเห็นได้ว่า ในปีงบประมาณ 2556 กรมศุลกากรมีรายได้ต่ำกว่าค่าใช้จ่ายจากการดำเนินงานจำนวน 1,781.604 ล้านบาท คิดเป็น 7.23% เมื่อเทียบกับรายได้รวม จำนวน 24,648.177 ล้านบาท แม้รายได้รวมเพิ่มขึ้นจากปี 2555 จำนวน 1,729.298 ล้านบาท แต่ในขณะเดียวกันกรมศุลกากรมีค่าใช้จ่ายเพิ่มขึ้นจากปีก่อน จำนวน 7,655.018 ล้านบาท ซึ่งการเพิ่มขึ้นของค่าใช้จ่ายมากกว่าการเพิ่มขึ้นของรายได้ โดยค่าใช้จ่ายที่เพิ่มขึ้นส่วนใหญ่เกิดจากค่าใช้จ่ายเงินอุดหนุนเพื่อชดเชยการส่งออก และค่าวัสดุและค่าใช้จ่ายอื่น ส่วนสาเหตุที่ค่าวัสดุและค่าใช้จ่ายเพิ่มขึ้นเนื่องจากในปี 2556 กรมศุลกากรได้ผลักเงินชดเชยการส่งออกเป็นรายได้แผ่นดิน จำนวน 8,226.990 ล้านบาท จึงเกิดค่าใช้จ่ายทางบัญชี

งบแสดงฐานะการเงิน

- มีสัดส่วนสินทรัพย์รวมปีงบประมาณ 2556 แยกเป็นสัดส่วนของสินทรัพย์หมุนเวียนและสินทรัพย์ไม่หมุนเวียน เท่ากับ 70.24% และ 29.76% ตามลำดับ โดยสัดส่วนของสินทรัพย์หมุนเวียนในปีนี้ลดลงจากปีก่อน (8.91)% ซึ่งเกิดจากเงินสดและรายการเทียบเท่าเงินสด โดยมีสาเหตุจากการที่ผู้ส่งออกนำบัตรภาษีมาใช้แทนเงินสดเพิ่มขึ้น ทำให้ยอดเงินฝากคลังบัญชีเงินฝากชดเชยการส่งออก (00907) ลดลง เนื่องจากต้องชดเชยคืนเงินรายได้แผ่นดินให้กรมบัญชีกลาง และสินทรัพย์ไม่หมุนเวียนเพิ่มขึ้นจากปีก่อน 22.81% เกิดจากอาคาร และอุปกรณ์เพิ่มขึ้น จำนวน 1,433.163 ล้านบาท

- ในปี 2556 มีสัดส่วนในสินทรัพย์ไม่หมุนเวียน 29.76% ส่วนใหญ่เกิดจากอาคารและอุปกรณ์ที่เพิ่มขึ้นจากปีก่อน จำนวน 1,433.163 ล้านบาท โดยเป็นการก่อสร้างอาคาร และสิ่งปลูกสร้างของด่านศุลกากร โครงการจัดหาระบบตรวจสอบตู้คอนเทนเนอร์สินค้าด้วยเครื่อง X-ray ระยะที่ 4 และมีครุภัณฑ์คอมพิวเตอร์เพิ่มขึ้นจากการพัฒนาระบบงานศุลกากรต่อเนื่องจากปีก่อน

- ในปี 2556 มีสัดส่วนในหนี้สินหมุนเวียน 37.34% เพิ่มขึ้นจากปีก่อน 6.02% ส่วนใหญ่เกิดจากรายได้แผ่นดิน ค้างนำส่งเพิ่มขึ้นจากปีก่อน จำนวน 297.031 ล้านบาท และเงินประกันอื่นเพิ่มขึ้นจำนวน 254.116 ล้านบาท ซึ่งเงินประกันนี้ เป็นเงินนอกงบประมาณที่หน่วยงานได้รับฝากไว้จากหน่วยงานอื่น และผู้ประกอบการเพื่อรอการจ่ายเงินให้แก่ผู้ฝาก

- ในปี 2556 มีสัดส่วนในหนี้สินไม่หมุนเวียน 60.05% เพิ่มขึ้นจากปีก่อน 4.69% ส่วนใหญ่เป็นหนี้สินจากการออกบัตรภาษีเพิ่มขึ้นจากปีก่อน จำนวน 517.862 ล้านบาท และเงินสำรองจ่ายคืนภาษีเพิ่มขึ้นจำนวน 200.00 ล้านบาท เนื่องจากกรมบัญชีกลางเปลี่ยนชื่อบัญชีจากเดิมบัญชีเงินทดรองราชการ - อื่น เป็นบัญชีเงินสำรองจ่ายคืนภาษี

- ในปี 2556 มีสัดส่วนสินทรัพย์สุทธิ 2.61% ซึ่งมียอดลดลงจากปีก่อนจำนวน (1,668.848) ล้านบาท ซึ่งเกิดจากสินทรัพย์รวมมียอดลดลงจากปีก่อนจำนวน (364.621) ล้านบาท และหนี้สินเพิ่มขึ้นจากปีก่อนจำนวน 1,304.227 ล้านบาท

งบแสดงผลการดำเนินงานทางการเงิน

- มีสัดส่วนรายได้รวมปีงบประมาณ 2556 แยกเป็นสัดส่วนของรายได้จากรัฐบาลและรายได้จากแหล่งอื่นเท่ากับ 14.07% และ 85.93% ตามลำดับ โดยรายได้จากแหล่งอื่น ส่วนใหญ่เป็นรายได้เงินชดเชยบัตรภาษีจำนวน 16,809.238 ล้านบาท มียอดเพิ่มขึ้นจากปีก่อนจำนวน 1,369.720 ล้านบาท ซึ่งเป็นยอดที่เพิ่มขึ้นจากการกักเงินเป็นรายได้เงินชดเชยบัตรภาษีจากการจัดเก็บรายได้ภาษีของกรมสรรพากร กรมสรรพสามิตและกรมศุลกากร และรายได้ระหว่างหน่วยงานรับเงินจากหน่วยงานอื่นที่มียอดเพิ่มขึ้น จำนวน 314.914 ล้านบาท เกิดจากการได้รับเงินโอนจากสำนักบริหารหนี้สาธารณะตามโครงการจัดหาระบบตรวจสอบตู้คอนเทนเนอร์สินค้าด้วยเครื่อง X-ray ให้กรมศุลกากร
- ในปี 2556 มีสัดส่วนในรายได้จากรัฐบาล 14.07% ซึ่งลดลงจากปีก่อน (3.78)% เนื่องจากกรมศุลกากรมีรายได้จากงบลงทุนและงบดำเนินงานลดลง โดยสาเหตุส่วนใหญ่เกิดจากโครงการก่อสร้างด้านศุลกากรบางโครงการเสร็จสิ้นลง และสาเหตุที่งบดำเนินงานลดลงเนื่องจากค่าซ่อมแซมและบำรุงรักษา ค่าจ้างเหมาบริการ - บุคคลภายนอก ค่าจ้างเหมาบริการ - หน่วยงานรัฐ และค่าที่ปรึกษาลดลง ซึ่งเป็นผลต่อเนื่องจากโครงการที่เสร็จสิ้นลงในปีก่อน
- ในปี 2556 สัดส่วนในค่าใช้จ่ายจากการดำเนินงานเพิ่มขึ้นจากปีก่อน 40.77% เนื่องจากค่าใช้จ่ายเงินอุดหนุน เพื่อชดเชยการส่งออกเพิ่มขึ้นจำนวน 3,455.549 ล้านบาท ซึ่งเกิดจากการที่ผู้ส่งออกขอรับการชดเชยการส่งสินค้าออกเพิ่มขึ้น และมีค่าใช้จ่ายจากค่าวัสดุและค่าใช้สอย เพิ่มขึ้นจำนวน 3,963.507 ล้านบาท ซึ่งสาเหตุที่ค่าวัสดุและค่าใช้สอยเพิ่มขึ้น เนื่องจาก ในปี 2556 กรมศุลกากรได้ผลักเงินชดเชยการส่งสินค้าออกเป็นรายได้แผ่นดินจำนวน 8,226.990 ล้านบาท จึงเกิดค่าใช้จ่ายทางบัญชี



กรมศุลกากร

วิเคราะห์งบแสดงฐานะการเงิน

ณ วันที่ 30 กันยายน พ.ศ. 2556 และ 2555

อัตราส่วนตามแนวโน้ม (Trend)

	2556	(หน่วย:บาท) 2555	ผลต่าง	%
สินทรัพย์				
สินทรัพย์หมุนเวียน				
เงินสดและรายการเทียบเท่า	18,535,205,864.25	20,440,545,347.66 (1,905,339,483.41)	-9.32%	
เงินสด				
ลูกหนี้ระยะสั้น	427,971,477.95	382,643,816.48	45,327,661.47	11.85%
รายได้ค้างรับ	49,929,586.06	58,843,503.65	(8,913,917.59)	-15.15%
วัสดุคงคลัง	24,691,002.50	18,505,302.07	6,185,700.43	33.43%
ค่าใช้จ่ายจ่ายล่วงหน้า - หน่วยงานในต่างประเทศ	1,805,704.86	1,655,347.73	150,357.13	9.08%
รวมสินทรัพย์หมุนเวียน	19,039,603,635.62	20,902,193,317.59(1,862,589,681.97)	-8.91%	
สินทรัพย์ไม่หมุนเวียน				
ลูกหนี้ระยะยาว	83,297,222.11	2,901,270.33	80,395,951.78	2,771.06%
ที่ดิน อาคาร และอุปกรณ์ (สุทธิ)	7,552,408,659.89	6,119,246,016.89	1,433,162,643.00	23.42%
สินทรัพย์โครงสร้างพื้นฐาน อื่น (สุทธิ)	56,377,671.25	58,646,703.12	(2,269,031.87)	-3.87%
สินทรัพย์ไม่มีตัวตน (สุทธิ)	374,381,676.88	387,703,004.75	(13,321,327.87)	-3.44%
รวมสินทรัพย์ไม่หมุนเวียน	8,066,465,230.13	6,568,496,995.09	1,497,968,235.04	22.81%
รวมสินทรัพย์	27,106,068,865.75	27,470,690,312.68 (364,621,446.93)	-1.33%	

กรมศุลกากร
วิเคราะห์งบแสดงฐานะการเงิน (ต่อ)

ณ วันที่ 30 กันยายน พ.ศ. 2556 และ 2555

อัตราส่วนตามแนวโน้ม (Trend) (ต่อ)

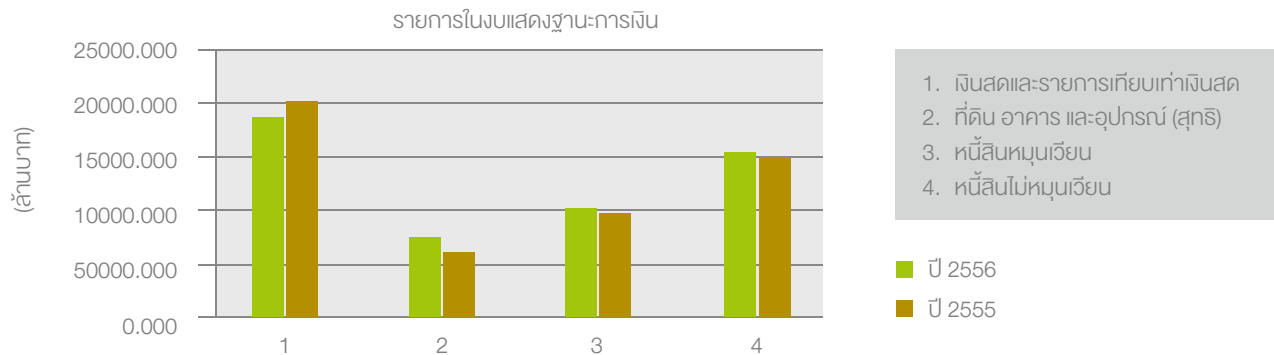
	2556	(หน่วย:บาท)	2555	ผลต่าง	%
หนี้สิน					
หนี้สินหมุนเวียน					
เจ้าหนี้ระยะสั้น	5,123,184,907.24		4,974,199,562.48	148,985,344.76	3.00%
ค่าใช้จ่ายค้างจ่าย	204,390,058.38		182,985,093.93	21,404,964.45	11.70%
รายได้แผ่นดินรอนำส่งคลัง	1,632,454,261.27		1,335,423,194.21	297,031,067.06	22.24%
เงินทดรองราชการรับจากคลังระยะสั้น	-		201,655,347.73	(201,655,347.73)	-100.00%
เงินรับฝากระยะสั้น	1,105,381,277.69		1,053,833,462.97	51,547,814.72	4.89%
หนี้สินหมุนเวียนอื่น	2,056,514,204.92		1,798,648,408.03	257,865,796.89	14.34%
รวมหนี้สินหมุนเวียน	10,121,924,709.50		9,546,745,069.35	575,179,640.15	6.02%
หนี้สินไม่หมุนเวียน					
รายได้รอการรับรู้ - ระยะยาว	77,779,710.51		66,505,772.62	11,273,937.89	16.95%
เงินทดรองราชการรับจากคลัง - ระยะยาว	10,002,000.00		10,007,500.00	(5,500.00)	-0.05%
หนี้สินไม่หมุนเวียนอื่น	16,188,774,277.78		15,470,995,768.70	717,778,509.08	4.64%
รวมหนี้สินไม่หมุนเวียน	16,276,555,988.29		15,547,509,041.32	729,046,946.97	4.69%
รวมหนี้สิน	26,398,480,697.79		25,094,254,110.67	1,304,226,587.12	5.20%
สินทรัพย์สุทธิ	707,588,167.96		2,376,436,202.01	(1,668,848,034.05)	-70.22%
สินทรัพย์สุทธิ					
ทุนของหน่วยงาน	1,700,872,260.31		1,700,872,262.31	(2.00)	0.00%
รายได้สูง/(ต่ำ)	(993,284,092.35)		675,563,939.70	(1,668,848,032.05)	-247.03%
กว่าค่าใช้จ่ายสะสม					
รวมสินทรัพย์สุทธิ	707,588,167.96		2,376,436,202.01	(1,668,848,034.05)	-70.22%



กรมศุลกากร การวิเคราะห์ทางการเงิน

ปีงบประมาณ 2556

การวิเคราะห์ตามแนวโน้ม (Trend Analysis)



การวิเคราะห์รายการในงบแสดงฐานะการเงิน

จากอัตราส่วนตามแนวโน้มข้างต้น จะเห็นได้ว่า ในปีงบประมาณ 2556 กรมศุลกากรมีสินทรัพย์รวมมูลค่า 27,106.069 ล้านบาท ลดลงจากปีก่อน (364.621) ล้านบาท ในขณะที่หนี้สินรวมมีมูลค่า 26,398.481 ล้านบาท เพิ่มขึ้นจากปีก่อนจำนวน 1,304.227 ล้านบาท จึงทำให้สินทรัพย์สุทธิมีมูลค่าลดลงจากปีก่อนจำนวน (1,668.848) ล้านบาท ซึ่งสาเหตุการลดลงของสินทรัพย์โดยรวมเกิดจากเงินสดและรายการเทียบเท่าเงินสดลดลงจำนวน (1,905.339) ล้านบาท และการเพิ่มขึ้นของหนี้สินเกิดจากการออกบัตรภาษีที่ผู้ส่งออกมาขอชดเชยเมื่อมีการส่งออกจำนวน 517.862 ล้านบาท

1. เงินสดและรายการเทียบเท่าเงินสด ลดลงจากปี 2555 จำนวน (1,905.339) ล้านบาท คิดเป็น (9.32)% เนื่องจากในปี 2556 กรมศุลกากรมียอดคงเหลือบัญชีเงินฝากคลังลดลงจำนวน (2,236.321) ล้านบาท ซึ่งส่วนใหญ่เกิดจากผู้ส่งออกนำบัตรภาษีมาใช้ชำระค่าภาษีเพิ่มขึ้น จึงทำให้ยอดเงินฝากคลังบัญชีเงินชดเชยการส่งสินค้าออกลดลง เนื่องจากต้องชดเชยคืนเงินรายได้แผ่นดินให้กรมบัญชีกลาง
2. ที่ดิน อาคาร และอุปกรณ์ (สุทธิ) เพิ่มขึ้นจากปี 2555 จำนวน 1,433.163 ล้านบาท คิดเป็น 23.42% ซึ่งเกิดจากการจัดหาอาคาร และอุปกรณ์เพิ่มขึ้น โดยการก่อสร้างอาคารและสิ่งปลูกสร้างของด่านศุลกากร โครงการจัดหาระบบตรวจสอบตู้คอนเทนเนอร์ด้วยเครื่อง X-ray และจัดหาคอมพิวเตอร์เพิ่มขึ้นจากการพัฒนาระบบงานศุลกากรต่อเนื่องจากปีก่อน
3. หนี้สินหมุนเวียน เพิ่มขึ้นจากปี 2555 จำนวน 575.180 ล้านบาท คิดเป็น 6.02% ซึ่งส่วนใหญ่เกิดจากรายได้แผ่นดินค้ำส่งเพิ่มขึ้นจากปีก่อนจำนวน 297.031 ล้านบาท และเงินประกันอื่นเพิ่มขึ้นจำนวน 254.116 ล้านบาท ซึ่งเงินประกันอื่นเป็นเงินนอกงบประมาณที่หน่วยงานได้รับฝากไว้จากหน่วยงานอื่น และผู้ประกอบการเพื่อรอการจ่ายเงินให้แก่ผู้ฝาก
4. หนี้สินไม่หมุนเวียน เพิ่มขึ้นจากปี 2555 จำนวน 729.047 ล้านบาท คิดเป็น 4.69% ซึ่งส่วนใหญ่เป็นผลมาจากหนี้สินจากการออกบัตรภาษีเพิ่มขึ้นจำนวน 517.862 ล้านบาท เนื่องจากผู้ส่งออกขอรับการชดเชยจากการส่งออกเพิ่มขึ้น

กรมศุลกากร

วิเคราะห์งบแสดงผลการดำเนินงานทางการเงิน

สำหรับปี สิ้นสุดวันที่ 30 กันยายน พ.ศ. 2556 และ 2555

อัตราย่อยส่วนตามแนวโน้ม (Trend)

	(หน่วย:บาท)			
	2556	2555	ผลต่าง	%
รายได้จากการดำเนินงาน				
รายได้จากรัฐบาล				
รายได้จากงบประมาณ	3,467,346,161.01	3,588,293,191.89	(120,947,030.88)	-3.37%
รายได้อื่น	-	15,437,934.60	(15,437,934.60)	-100.00%
รวมรายได้จากรัฐบาล	3,467,346,161.01	3,603,731,126.49	(136,384,965.48)	-3.78%
รายได้จากแหล่งอื่น				
รายได้จากการขายสินค้าและบริการ	2,513,823,064.76	2,429,089,347.38	84,733,717.38	3.49%
รายได้จากเงินช่วยเหลือและเงินบริจาค	1,432,881,373.33	1,116,287,847.31	316,593,526.02	28.36%
รายได้อื่น	17,234,126,388.26	15,769,770,913.65	1,464,355,474.61	9.29%
รวมรายได้จากแหล่งอื่น	21,180,830,826.35	19,315,148,108.34	1,865,682,718.01	9.66%
รวมรายได้จากการดำเนินงาน	24,648,176,987.36	22,918,879,234.83	1,729,297,752.53	7.55%
ค่าใช้จ่ายจากการดำเนินงาน				
ค่าใช้จ่ายบุคลากร	3,889,581,135.63	3,835,340,987.48	54,240,148.15	1.41%
ค่าบำเหน็จบำนาญ	642,725,956.92	584,055,644.60	58,670,312.32	10.05%
ค่าใช้จ่ายในการฝึกอบรม	12,615,331.20	35,035,887.88	(22,420,556.68)	-63.99%
ค่าใช้จ่ายในการเดินทาง	67,142,895.58	53,490,607.42	13,652,288.16	25.52%
ค่าวัสดุ และค่าใช้สอย	9,685,163,263.13	5,721,656,049.15	3,963,507,213.98	69.27%
ค่าสาธารณูปโภค	96,226,188.15	79,842,857.05	16,383,331.10	20.52%
ค่าเสื่อมราคาและค่าตัดจำหน่าย	772,556,399.96	701,529,765.04	71,026,634.92	10.12%
ค่าใช้จ่ายเงินอุดหนุน	11,224,771,227.45	7,761,784,668.91	3,462,986,558.54	44.62%
ค่าใช้จ่ายอื่น	38,998,287.58	2,025,946.45	36,972,341.13	1,824.94%
รวมค่าใช้จ่าย	26,429,780,685.60	18,774,762,413.98	7,655,018,271.62	40.77%
จากการดำเนินงาน				
รายได้สูง/(ต่ำ)	(1,781,603,698.24)	4,144,116,820.85	(5,925,720,519.09)	-142.99%
กว่าค่าใช้จ่ายจากการดำเนินงาน				



กรมศุลกากร

วิเคราะห์งบแสดงผลการดำเนินงานทางการเงิน(ต่อ)

สำหรับปี สิ้นสุดวันที่ 30 กันยายน พ.ศ. 2556 และ 2555

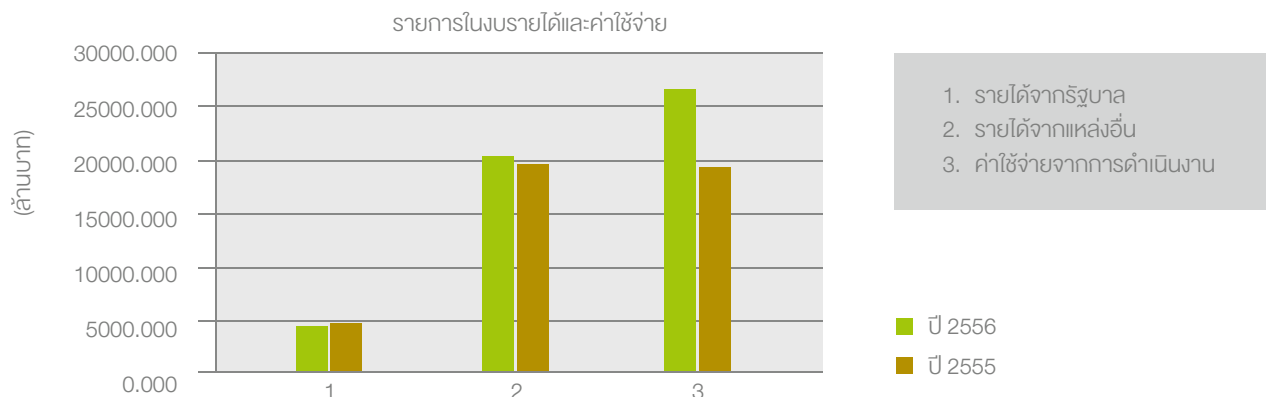
อัตราส่วนตามแนวโน้ม (Trend) (ต่อ)

	2556	(หน่วย:บาท) 2555	ผลต่าง	%
รายได้/ค่าใช้จ่าย ที่ไม่เกิดจากการดำเนินงาน				
กำไร/ขาดทุนสุทธิจากการจำหน่ายสินทรัพย์	201,052.41	1,153.10	199,899.31	17,335.82%
รายการอื่นๆ ที่ไม่เกิดจากการดำเนินงาน	(2,048,579.95)	3,100,886.65	(5,149,466.60)	-166.06%
รวมรายได้/ค่าใช้จ่าย ที่ไม่เกิดจากการดำเนินงาน	(1,847,527.54)	3,102,039.75	(4,949,567.29)	-159.56%
รายได้สูง/(ต่ำ) กว่าค่าใช้จ่าย จากกิจกรรมตามปกติ				
รายการพิเศษ	-	-	-	-
รายได้สูง/(ต่ำ) กว่าค่าใช้จ่ายสุทธิ	(1,779,756,170.70)	4,141,014,781.10	(5,920,770,951.80)	-142.98%

กรมศุลกากร
การวิเคราะห์ทางการเงิน

ปีงบประมาณ 2556

การวิเคราะห์ตามแนวโน้ม (Trend Analysis)

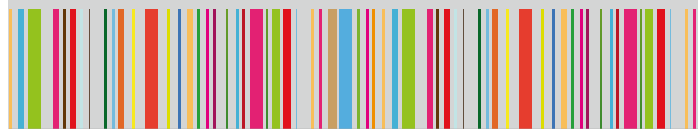


การวิเคราะห์รายงานในงบแสดงผลการดำเนินงานทางการเงิน

จากการวิเคราะห์แนวโน้มข้างต้น จะเห็นได้ว่า ในปีงบประมาณ 2556 กรมศุลกากรมีรายได้ต่ำกว่าค่าใช้จ่ายจากการดำเนินงาน จำนวน 1,781.604 ล้านบาท ในขณะที่ปีก่อนมีรายได้สูงกว่าค่าใช้จ่ายจำนวน 4,144.117 ล้านบาท คิดเป็นลดลง (142.99)% โดยมีสัดส่วนของรายได้จากการดำเนินงานเพิ่มขึ้น 7.55% และค่าใช้จ่ายจากการดำเนินงานเพิ่มขึ้น 40.77% เนื่องจาก ค่าใช้จ่ายเงินอุดหนุนเพื่อชดเชยการส่งออกเพิ่มขึ้น อันเป็นผลมาจากผู้ส่งออกขอรับสิทธิการชดเชยการส่งออกเพิ่มขึ้น และนำบัตรภาษีมาใช้ชำระภาษีแทนเงินสดเพิ่มขึ้น

1. รายได้จากรัฐบาล ลดลงจากปี 2555 จำนวน (120.947) ล้านบาท คิดเป็น (3.78)% เนื่องจากกรมศุลกากรมีรายได้จากบลทูลดลงจำนวน (176.859) ล้านบาท และงบดำเนินงานลดลงจำนวน (77.545) ล้านบาท ในขณะที่รายได้จากงบกลางเพิ่มขึ้นจำนวน 93.879 ล้านบาท งบบุคลากรเพิ่มขึ้นจำนวน 29.455 ล้านบาท และงบรายจ่ายอื่นเพิ่มขึ้นจำนวน 11.357 ล้านบาท
2. รายได้จากแหล่งอื่น เพิ่มขึ้นจากปี 2555 คิดเป็น 9.66% เนื่องจากกรมศุลกากรมีรายได้เงินชดเชยบัตรภาษีเพิ่มขึ้น ซึ่งเป็นยอดเพิ่มขึ้นจากการกันเงินรายได้เงินชดเชยบัตรภาษี จากการจัดเก็บรายได้ภาษีของกรมสรรพากร กรมสรรพสามิตและกรมศุลกากร
3. ค่าใช้จ่ายจากการดำเนินงาน เพิ่มขึ้นจากปี 2555 จำนวน 7,655.018 ล้านบาท ซึ่งส่วนใหญ่เกิดจากค่าใช้จ่ายเงินอุดหนุนเพื่อชดเชยการส่งออกเพิ่มขึ้นจำนวน 3,455.549 ล้านบาท เนื่องจากผู้ส่งออกขอรับการชดเชยการส่งออกเพิ่มขึ้นและนำบัตรภาษีมาใช้ชำระภาษีแทนเงินสดเพิ่มขึ้น ประกอบกับมีค่าใช้จ่ายจากค่าวัสดุและใช้สอย เพิ่มขึ้นจำนวน 3,963.507 ล้านบาท ส่วนใหญ่เป็นค่าใช้จ่ายทางบัญชีที่เกิดจากการผลักส่งเงินชดเชยการส่งออกเป็นรายได้แผ่นดิน ซึ่งเมื่อเปรียบเทียบภาพรวมของรายได้ และค่าใช้จ่ายจากการดำเนินงานแล้วพบว่า อัตราการเพิ่มขึ้นของค่าใช้จ่ายมากกว่าการเพิ่มขึ้นของรายได้จำนวน 5,925.721 ล้านบาท





ผลการดำเนินงานด้านอื่นๆ

- ด้านการจัดเก็บรายได้
- ด้านภาษีอากรและสิทธิประโยชน์
- ด้านการป้องกันและปราบปราม
- ด้านมาตรฐานราคาศุลกากร
- ด้านจริยธรรมและธรรมาภิบาล
- ด้านการตรวจสอบหลังการตรวจปล่อย
- ด้านการพัฒนาระบบเทคโนโลยีสารสนเทศ
- ด้านพิทักษ์อัตราศุลกากร



ผลการดำเนินงานด้านอื่นๆ

1. ด้านการจัดเก็บรายได้

สถิติรายได้ศุลกากร ปีงบประมาณ พ.ศ. 2556
(เปรียบเทียบกับเอกสารงบประมาณ 115,900 ล้านบาท)

หน่วย : ล้านบาท

1 เดือน	2 เก็บได้	3 รายได้ ถอนคืน และล่วงหน้า หักจ่าย	4 เก็บได้สุทธิ (2-3)	5 เก็บได้สุทธิ ปีที่แล้ว	6 เปรียบเทียบกับปีที่แล้ว (4-5)		7 ประมาณการ 2556	8 เปรียบเทียบกับประมาณการ ปีปัจจุบัน (4-7)		9 เงินประกันเมื่อสิ้นเดือน	
					แตกต่าง	(%)		แตกต่าง	(%)	เงินสด	ค้ำประกัน
ต.ค.	11,799.621	940.968	10,858.653	7,751.919	3,106.734	40.08	9,900.000	958.653	9.68	1,505.024	3,991.981
พ.ย.	11,710.379	1,031.528	10,678.851	9,189.620	1,489.231	16.21	10,300.000	378.851	3.68	963.722	13,442.952
ธ.ค.	10,330.863	797.371	9,533.492	10,291.426	-757.934	-7.36	10,050.000	-516.508	-5.14	1,674.275	15,223.283
ม.ค.	10,900.105	1,005.314	9,894.791	9,759.992	134.799	1.38	9,100.000	794.791	8.73	940.841	15,446.662
ก.พ.	9,277.322	682.139	8,595.183	9,708.691	-1,113.508	-11.47	8,700.000	-104.817	-1.20	1,815.872	18,515.589
มี.ค.	9,921.606	823.659	9,097.947	11,194.768	-2,096.821	-18.73	9,800.000	-702.053	-7.16	952.750	16,763.009
เม.ย.	9,864.096	917.285	8,946.811	10,322.532	-1,375.721	-13.33	9,300.000	-353.189	-3.80	1,683.036	19,007.606
พ.ค.	9,479.996	842.812	8,637.184	11,320.141	-2,682.957	-23.70	8,700.000	-62.816	-0.72	1,844.908	18,687.945
มิ.ย.	9,553.947	839.493	8,714.454	9,835.211	-1,120.757	-11.40	9,800.000	-1,085.546	-11.08	1,026.049	14,842.358
ก.ค.	10,835.215	1,148.597	9,686.618	9,989.905	-303.287	-3.04	9,900.000	-213.382	-2.16	1,928.427	14,678.793
ส.ค.	10,445.491	768.840	9,676.651	10,507.956	-831.305	-7.91	10,050.000	-373.349	-3.71	2,723.152	16,788.964
ก.ย.	9,631.285	570.912	9,060.373	9,201.744	-141.371	-1.54	10,300.000	-1,239.627	-12.04	1,943.578	13,605.367
รวม	123,749.926	10,368.918	113,381.008	119,073.905	-5,692.897	-4.78	115,900.000	-2,518.992	-2.17	1,943.578	13,605.367

หมายเหตุ : แกะไขข้อมูลถึง 4 ตุลาคม 2556

สถิติอากรทางเข้า ปีงบประมาณ พ.ศ. 2556
(เปรียบเทียบกับเอกสารงบประมาณ 115,900 ล้านบาท)

หน่วย : ล้านบาท

1 เดือน	2 เก็บได้	3 ถอนคืน	4 เก็บได้สุทธิ (2-3)	5 เก็บได้สุทธิ ปีที่แล้ว	6 เปรียบเทียบกับปีที่แล้ว (4-5)		7 ประมาณการ 2556	8 เปรียบเทียบกับประมาณการ ปีปัจจุบัน (4-7)		9 เงินประกัน เมื่อสิ้นเดือน (เงินสด)
					แตกต่าง	(%)		แตกต่าง	(%)	
ต.ค.	11,423.974	888.907	10,535.067	7,599.022	2,936.045	38.64	9,710.000	825.067	8.50	570.731
พ.ย.	11,462.082	977.983	10,484.099	9,012.027	1,472.072	16.33	10,110.000	374.099	3.70	591.668
ธ.ค.	10,124.615	746.699	9,377.916	10,060.829	-682.913	-6.79	9,860.000	-482.084	-4.89	574.263
ม.ค.	10,766.966	952.904	9,814.062	9,549.371	264.691	2.77	8,910.000	904.062	10.15	566.488
ก.พ.	8,966.804	628.807	8,337.997	9,530.783	-1,192.786	-12.52	8,510.000	-172.003	-2.02	678.319
มี.ค.	9,659.119	771.584	8,887.535	10,873.512	-1,985.977	-18.26	9,610.000	-722.465	-7.52	599.413
เม.ย.	9,665.568	861.212	8,804.356	10,133.295	-1,328.939	-13.11	9,110.000	-305.644	-3.36	497.970
พ.ค.	9,239.208	786.236	8,452.972	11,083.255	-2,630.283	-23.73	8,510.000	-57.028	-0.67	495.322
มิ.ย.	9,310.260	787.776	8,522.484	9,704.458	-1,181.974	-12.18	9,600.000	-1,077.516	-11.22	481.823
ก.ค.	10,416.239	1,059.778	9,356.461	9,938.021	-581.560	-5.85	9,700.000	-343.539	-3.54	477.151
ส.ค.	9,872.031	660.711	9,211.320	9,877.432	-666.112	-6.74	9,860.000	-648.680	-6.58	484.845
ก.ย.	9,351.598	518.239	8,833.359	9,063.495	-230.136	-2.54	10,110.000	-1,276.641	-12.63	516.634
รวม	120,258.464	9,640.836	110,617.628	116,425.500	-5,807.872	-4.99	113,600.000	-2,982.372	-2.63	516.634

หมายเหตุ : แกะไขข้อมูลถึง 4 ตุลาคม 2556

สถิติการทวงออก ปังบประมาณ พ.ศ. 2556
(เปรียบเทียบกับเอกสารงบประมาณ 115,900 ล้านบาท)

หน่วย : ล้านบาท

1	2	3	4	5	6		7	8		9
เดือน	เก็บได้	ถอนคืน	เก็บได้สุทธิ (2-3)	เก็บได้สุทธิ ปีที่แล้ว	เปรียบเทียบกับปีที่แล้ว (4-5)		ประมาณการ 2556	เปรียบเทียบกับประมาณการ ปีปัจจุบัน (4-7)		เงินประกัน เมื่อสิ้นเดือน (เงินสด)
					แตกต่าง	(%)		แตกต่าง	(%)	
ต.ค.	20.187	-	20.187	62.914	-42.727	-67.913	25.000	-4.813	-19.25	0.004
พ.ย.	20.237	-	20.237	23.229	-2.992	-12.880	25.000	-4.763	-19.05	0.004
ธ.ค.	19.781	-	19.781	26.549	-6.768	-25.492	25.000	-5.219	-20.88	0.004
ม.ค.	2.555	-	2.555	3.014	-0.459	-15.229	25.000	-22.445	-89.78	0.004
ก.พ.	22.016	-	22.016	22.084	-0.068	-0.308	25.000	-2.984	-11.94	0.004
มี.ค.	16.380	-	16.380	66.019	-49.639	-75.189	25.000	-8.620	-34.48	0.004
เม.ย.	3.094	-	3.094	24.492	-21.398	-87.367	25.000	-21.906	-87.62	0.004
พ.ค.	39.002	0.440	38.562	27.967	10.595	37.884	25.000	13.562	54.25	0.004
มิ.ย.	36.981	-	36.981	3.337	33.644	1,008.211	25.000	11.981	47.92	0.004
ก.ค.	23.453	-	23.453	31.949	-8.496	-26.592	25.000	-1.547	-6.19	0.004
ส.ค.	23.559	-	23.559	29.055	-5.496	-18.916	25.000	-1.441	-5.76	0.004
ก.ย.	27.017	-	27.017	2.192	24.825	1,132.527	25.000	2.017	8.07	0.004
รวม	254.262	0.440	253.822	322.801	-68.979	-21.369	300.000	-46.178	-15.39	0.004

หมายเหตุ : แกะไขข้อมูลถึง 4 ตุลาคม 2556

สถิติค่าธรรมเนียมศุลกากร ปังบประมาณ พ.ศ. 2556
(เปรียบเทียบกับเอกสารงบประมาณ 115,900 ล้านบาท)

หน่วย : ล้านบาท

1	2	3	4	5	6	7		8	9		10
เดือน	เก็บได้	ถอนคืน	ค่าส่งเวลา หักจ่าย	เก็บได้สุทธิ (2-3-4)	เก็บได้สุทธิ ปีที่แล้ว	เปรียบเทียบกับปีที่แล้ว		ประมาณการ 2556	เปรียบเทียบกับประมาณการ ปีปัจจุบัน (5-8)		เงินประกัน เมื่อสิ้นเดือน (เงินสด)
						แตกต่าง	(%)		แตกต่าง	(%)	
ต.ค.	355.460	-	52.061	303.399	89.983	213.416	237.17	165.000	138.399	83.88	934.289
พ.ย.	228.060	0.424	53.121	174.515	154.364	20.151	13.05	165.000	9.515	5.77	372.050
ธ.ค.	186.467	0.981	49.691	135.795	204.048	-68.253	-33.45	165.000	-29.205	-17.70	1,100.008
ม.ค.	130.584	1.174	51.236	78.174	207.607	-129.433	-62.35	165.000	-86.826	-52.62	374.349
ก.พ.	288.502	3.101	50.231	235.170	155.824	79.346	50.92	165.000	70.170	42.53	1,137.549
มี.ค.	246.107	1.216	50.859	194.032	255.237	-61.205	-23.98	165.000	29.032	17.60	353.333
เม.ย.	195.434	0.957	55.116	139.361	164.745	-25.384	-15.41	165.000	-25.639	-15.54	1,185.062
พ.ค.	201.786	0.041	56.095	145.650	208.919	-63.269	-30.28	165.000	-19.350	-11.73	1,349.582
มิ.ย.	206.706	0.646	51.071	154.989	127.416	27.573	21.64	175.000	-20.011	-11.43	544.222
ก.ค.	395.523	15.077	73.742	306.704	19.935	286.769	1438.52	175.000	131.704	75.26	1,451.272
ส.ค.	549.901	0.218	107.911	441.772	601.469	-159.697	-26.55	165.000	276.772	167.74	2,238.303
ก.ย.	252.670	1.317	51.356	199.997	136.057	63.940	47.00	165.000	34.997	21.21	1,426.940
รวม	3,237.200	25.152	702.490	2,509.558	2,325.604	183.954	7.91	2,000.000	509.558	25.48	1,426.940

หมายเหตุ : แกะไขข้อมูลถึง 4 ตุลาคม 2556



รายได้ที่กรมศุลกากรจัดเก็บและโอนเป็นรายได้ของหน่วยงานอื่น ปีงบประมาณ พ.ศ. 2556

หน่วย : ล้านบาท

เดือน	กรมสรรพากร	กรมสรรพสามิต	กระทรวงมหาดไทย	กรมธนารักษ์	กระทรวงพาณิชย์	กรมบัญชีกลาง เงินประกันกองทุนน้ำมัน	รวม*
ต.ค.	29,536.027	8,524.581	3,944.750	-	-	-	42,005.358
พ.ย.	29,659.168	9,583.474	4,086.794	-	-	-	43,329.436
ธ.ค.	26,954.436	8,388.153	3,713.800	-	-	-	39,056.389
ม.ค.	28,687.900	8,038.039	3,802.254	-	-	-	40,528.193
ก.พ.	25,168.944	7,403.256	3,345.037	-	-	-	35,917.237
มี.ค.	27,649.280	7,400.417	3,646.291	-	-	-	38,695.988
เม.ย.	26,954.701	6,146.055	3,440.773	-	-	-	36,541.529
พ.ค.	24,843.643	5,881.620	3,230.954	-	-	-	33,956.217
มิ.ย.	24,427.325	7,190.036	3,250.362	-	-	-	34,867.723
ก.ค.	25,948.190	5,826.365	3,282.673	-	-	-	35,057.228
ส.ค.	26,818.424	6,097.481	3,440.086	-	-	-	36,355.991
ก.ย.	25,137.416	6,111.398	3,209.391	-	-	-	34,458.205
รวม	321,785.454	86,590.875	42,393.165	-	-	-	450,769.494

หมายเหตุ : *ไม่รวมเงินประกันกองทุนน้ำมันเนื่องจากยังมิได้มีการผลักดันเป็นรายได้
: แก่ข้อมูลถึง 4 ตุลาคม 2556

2. ด้านภาษีอากรและสิทธิประโยชน์

ผลการดำเนินงานด้านการคืนอากรตามมาตรา 19 ทวิ และชดเชยอากร ประจำปีงบประมาณ พ.ศ. 2556
(1 ตุลาคม 2555 ถึง 30 กันยายน 2556)

1. การคืนอากรตามมาตรา 19 ทวิ

1.1 การคืนอากรตามมาตรา 19 ทวิ จำแนกตามกลุ่มอุตสาหกรรม

กลุ่มอุตสาหกรรม	ยอดคืนอากร (ล้านบาท)	คิดเป็นร้อยละจากยอดคืนอากรรวม
1. อาหาร เคมีภัณฑ์ และพลาสติก	6,094.65	53.31
2. ยานยนต์ และส่วนประกอบ	2,841.93	24.39
3. เบ็ดเตล็ด และอื่นๆ	1,467.85	12.60
4. เครื่องใช้ไฟฟ้า และอิเล็กทรอนิกส์	651.93	5.60
5. สิ่งทอ และเครื่องหนัง	595.08	5.11
ยอดคืนอากรรวมทั้งสิ้น	11,651.44	100.00

1.2 การคินอากรตามมาตรา 19 ทวิ จำแนกผู้ประกอบการ

การคินอากรตามมาตรา 19 ทวิ จำแนกผู้ประกอบการ จัดเรียงตามจำนวนเงินภาษีอากร/ประกันที่ได้รับคินสูงสุด 5 อันดับแรก					
ลำดับที่	ชื่อผู้ประกอบการ	จำนวนใบขนสินค้า (ฉบับ)		ยอดเงินภาษีอากร/ ประกันที่ได้รับคิน (หน่วย : ล้านบาท)	คิดเป็นร้อยละ ของการคินอากร ทั้งหมด
		ใบขนฯ ขาเข้า	ใบขนฯ ขาออก		
1	บริษัท โตโยต้า มอเตอร์ประเทศไทย จำกัด	2,035	4,148	2,177.61	18.69
2	บริษัท ไทยโอลิโอเคมี จำกัด	25	924	1,672.92	14.36
3	บริษัท ทรอปิคอลแคนนิง (ประเทศไทย) จำกัด มหาชน	360	1,396	563.36	4.84
4	บริษัท ทอสเท็มไทย จำกัด	1,641	5,851	530.29	4.55
5	บริษัท สยามโตโยต้าอุตสาหกรรม จำกัด	845	1,987	396.07	3.40
	บริษัทอื่นๆ นอกจากลำดับที่ 1 - 5	59,506	30,6787	6,311.19	54.16
	รวม	64,412	321,093	11,651.44	100.00

2. การชดเชยค่าภาษีอากร

2.1 การชดเชยค่าภาษีอากรจำแนกประเภทพิกัด

หน่วย : ล้านบาท

การขอชดเชยค่าภาษีอากร จำแนกประเภทพิกัด จัดเรียงตามจำนวนเงินชดเชยค่าภาษีอากรสูงสุด 5 อันดับแรก					
ลำดับที่	ประเภทพิกัด	อัตราชดเชย ร้อยละ	มูลค่า การส่งออก (FOB)	จำนวนเงิน ชดเชย (หน่วย : ล้านบาท)	คิดเป็น ร้อยละ ของเงิน ชดเชย ทั้งหมด
1	87 ยานพาหนะทางบกและส่วนประกอบ	0.62 - 2.33	153,601.62	4,364.50	39.09
2	39 พลาสติกและของทำด้วยพลาสติก	0.57, 0.68	232,528.81	1,621.94	14.53
3	84 เครื่องจักร เครื่องกล และส่วนประกอบ	0.22 - 2.33	115,419.64	1,401.33	12.55
4	85 เครื่องไฟฟ้าและส่วนประกอบ	0.07 - 2.33	49,696.82	713.97	6.39
5	23 กากและเศษที่เหลือจากอุตสาหกรรมผลิตอาหาร	0.02 - 1.52	26,354.41	413.77	3.71
	สินค้าอื่นๆ นอกจากลำดับ 1 - 5		1,178,441.32	2,650.58	23.73
	รวม		1,756,042.62	11,166.09	100.00



2.2 การชดเชยค่าภาษีอากรจำแนกผู้ประกอบการ

หน่วย : ล้านบาท

การชดเชยค่าภาษีอากร จำแนกผู้ประกอบการ จัดเรียงตามจำนวนเงินชดเชยค่าภาษีอากรสูงสุด 5 อันดับแรก					
ลำดับที่	ชื่อผู้ประกอบการ	ใบขนสินค้า ขาออก (ฉบับ)	มูลค่า การส่งออก (FOB)	จำนวนเงิน ชดเชย (หน่วย : ล้านบาท)	คิดเป็น ร้อยละ ของเงิน ชดเชย ทั้งหมด
1	บริษัท โตโยต้า มอเตอร์ เอเชีย แปซิฟิค เอ็นจิเนียริง แอนด์ แมนูแฟคเจอร์ จำกัด	12,919	119,567.89	2,353.63	21.08
2	บริษัท เอเชียนฮอนด้ามอเตอร์ จำกัด	20,802	72,937.00	1,109.74	9.94
3	บริษัท นิสสัน มอเตอร์ (ประเทศไทย) จำกัด	11,956	27,192.88	451.24	4.04
4	บริษัท พีทีที โกลบอล เคมิคอล จำกัด	14,469	51,939.85	365.97	3.28
5	บริษัท อีซูซุมอเตอร์ อินเตอร์เนชั่นแนล โอเปอเรชั่น (ประเทศไทย) จำกัด	3,331	13,894.73	319.47	2.86
	บริษัทอื่นๆ นอกจากลำดับ 1 - 5	602,477	1,470,510.27	6,566.04	58.80
	รวม	665,954	1,756,042.62	11,166.09	100.00

รายงานผลการดำเนินงาน

ส่วนตรวจสอบสิทธิประโยชน์ทางภาษีอากร สำนักสิทธิประโยชน์ทางภาษีอากร รายงานผลการดำเนินงานของ เขตปลอดอากรและคลังสินค้าทัณฑ์บน ในปีงบประมาณ พ.ศ. 2556 ดังนี้

การตรวจสอบเขตปลอดอากร

ลำดับที่	เรื่อง	จำนวน
1	ตรวจสอบรายงานประจำงวด	510 งวด
2	การตรวจสอบบัญชี/ การตรวจนับของคงเหลือ	<p>จำนวน 232 ราย แบ่งเป็น</p> <p><u>ประเภทกิจการ</u></p> <ol style="list-style-type: none"> 1. รับฝากและกระจายสินค้า จำนวน 55 ราย หรือ 23.71% 2. อิเล็กทรอนิกส์ จำนวน 19 ราย หรือ 8.19% 3. ยานยนต์และชิ้นส่วนประกอบ จำนวน 35 ราย หรือ 15.08% 4. เครื่องจักรกลและรถใช้งานหนัก จำนวน 18 ราย หรือ 7.76% 5. ผลิตภัณฑ์เหล็กและสแตนเลส จำนวน 11 ราย หรือ 4.74% 6. ปีโตรเคมีและเคมีภัณฑ์ จำนวน 13 ราย หรือ 5.60% 7. ผลิตภัณฑ์ไม้ จำนวน 9 ราย หรือ 3.88% 8. คัดแยกโลหะ จำนวน 5 ราย หรือ 2.16% 9. อาหารและเครื่องปรุงรสจำนวน 10 ราย หรือ 4.31% 10. ผลิตภัณฑ์ จำนวน 16 ราย หรือ 6.90% 11. เลนส์ จำนวน 7 ราย หรือ 3.01% 12. อื่นๆ จำนวน 34 ราย หรือ 14.66% <p><u>พื้นที่ตั้งของผู้ประกอบกิจการ</u></p> <ol style="list-style-type: none"> 1. ภาคตะวันออก 66.81% 2. ภาคกลาง 31.47% 3. ภาคใต้ 1.72%



การตรวจสอบคลังสินค้าทัณฑ์บน

ลำดับที่	เรื่อง	จำนวน
1	การตรวจสอบบัญชีคลังสินค้าทัณฑ์บน	545 งวด
2	ตรวจนับวัตถุดิบและสินค้าคงเหลือ คลังสินค้าทัณฑ์บน	<p>จำนวน 230 ราย แบ่งเป็น</p> <ol style="list-style-type: none"> คลังทัณฑ์บนประเภทโรงผลิต จำนวน 96 ราย หรือ 41.74% สินค้าที่ผลิตเกี่ยวกับอิเล็กทรอนิกส์ ไฟฟ้ายานยนต์ เสื้อผ้า อัญมณีเครื่องประดับ เครื่องหนัง ไม้แปรรูป เพอร์นิเจอร์ และรองเท้า ส่วนใหญ่ ตั้งอยู่ในเขตพื้นที่ภาคกลาง และภาคตะวันออก เช่น จังหวัดระยอง จังหวัดอยุธยา กรุงเทพมหานคร จังหวัดสมุทรปราการ และจังหวัดปทุมธานี เป็นต้น ส่วนภาคเหนือมีบ้างเป็นส่วนน้อย เช่น จังหวัดพิษณุโลก จังหวัดเชียงใหม่ และจังหวัดตาก เป็นต้น คลังทัณฑ์บนทั่วไป จำนวน 47 ราย หรือ 20.43% ส่วนใหญ่ตั้งอยู่ในเขตพื้นที่ภาคกลาง เช่น กรุงเทพมหานคร จังหวัดอยุธยา และจังหวัดสมุทรปราการ เป็นต้น คลังทัณฑ์บนประเภทร้านค้าปลอดอากรจำนวน 60 ราย หรือ 26.09% ส่วนใหญ่ตั้งอยู่ในเขตพื้นที่ภาคกลาง และภาคตะวันออก เช่น จังหวัดสมุทรปราการ กรุงเทพมหานคร จังหวัดระยอง และจังหวัดชลบุรี เป็นต้น ส่วนภาคใต้มีเป็นส่วนน้อย เช่น จังหวัดสุราษฎร์ธานี และจังหวัดภูเก็ต เป็นต้น คลังทัณฑ์บนประเภทอู่ซ่อมสร้างเรือ จำนวน 27 ราย หรือ 11.74% ส่วนใหญ่ตั้งอยู่ในเขตพื้นที่ภาคกลาง และภาคตะวันออก เช่น จังหวัดสมุทรปราการ จังหวัดสมุทรสาคร และจังหวัดชลบุรี เป็นต้น

ตารางผลการดำเนินงานด้านคลังสินค้าทัณฑ์บนและเขตปลอดอากร

คลังสินค้าทัณฑ์บนแยกตามประเภทคลังฯ

ประเภทคลังสินค้าทัณฑ์บน	จำนวน (ราย)
1. คลังสินค้าทัณฑ์บนทั่วไป	38
2. คลังสินค้าทัณฑ์บนทั่วไปสำหรับจัดแสดงสินค้าหรือนิทรรศการ	4
3. คลังสินค้าทัณฑ์บนทั่วไปสำหรับเก็บน้ำมัน	-
4. คลังสินค้าทัณฑ์บนสำหรับอยู่ซ่อมหรือสร้างเรือ	14
5. คลังสินค้าทัณฑ์บนประเภทโรงผลิตสินค้า	112
6. คลังสินค้าทัณฑ์บนประเภทร้านค้าปลอดอากร	27
7. คลังเก็บของสำหรับร้านค้าปลอดอากร	7
8. คลังสินค้าในเขตคลังสินค้าทัณฑ์บนสำหรับประกอบการค้าเสรีที่ปลอดจากภาษาระภาษี	14
9. คลังเสบียงทัณฑ์บน	3
รวม	219

คลังสินค้าทัณฑ์บนแยกตามประเภทกิจการ

ประเภทกิจการ	จำนวน (ราย)
1. อาหาร	8
2. อุตสาหกรรมเคมี และปิโตรเลียม	2
3. พลาสติก เลนส์ และกระจก	4
4. เครื่องนุ่งห่ม และสิ่งทอ	23
5. เครื่องประดับ อัญมณี และโลหะ	30
6. ของทำด้วยโลหะสามัญ	10
7. เครื่องไฟฟ้า และเครื่องจักรกล	7
8. ยานยนต์ และอุตสาหกรรมที่เกี่ยวข้อง	17
9. อากาศยาน และอุตสาหกรรมที่เกี่ยวข้อง	5
10. เครื่องเรือน เฟอร์นิเจอร์ เครื่องไม้ และเครื่องหนัง	8
11. ผลิตภัณฑ์อิเล็กทรอนิกส์	14
12. การกระจายสินค้า Logistics แบ่งบรรจุ ซื้อมา - ขายไป	15
13. เบ็ดเตล็ด และอื่นๆ	76
รวม	219



เขตปลอดอากร

การจัดตั้งเขตปลอดอากร

ประเภทเขตปลอดอากร	จำนวน (ราย)
• เขตปลอดอากรที่อนุมัติจัดตั้งและเปิดดำเนินการ	71
• เขตปลอดอากรที่อนุมัติจัดตั้ง แต่ยังไม่เปิดดำเนินการ	10
รวมเขตปลอดอากร	81
• ผู้ประกอบกิจการในเขตปลอดอากร	309

ข้อมูลผู้ประกอบการในเขตปลอดอากรแยกตามประเภทกิจการ

ประเภทกิจการ	จำนวน (ราย)
1. อาหาร	13
2. อุตสาหกรรมเคมี และปิโตรเลียม	11
3. พลาสติก เลนส์ และกระจก	16
4. เครื่องนุ่งห่ม และสิ่งทอ	3
5. เครื่องประดับ อัญมณี และโลหะ	6
6. ของทำด้วยโลหะสามัญ	19
7. เครื่องไฟฟ้า และเครื่องจักรกล	32
8. ยานยนต์ และอุตสาหกรรมที่เกี่ยวข้อง	48
9. อากาศยาน และอุตสาหกรรมที่เกี่ยวข้อง	5
10. เครื่องเรือน เฟอร์นิเจอร์ เครื่องไม้ และเครื่องหนัง	9
11. ผลิตภัณฑ์อิเล็กทรอนิกส์	18
12. การกระจายสินค้า Logistics แบ่งบรรจุ ซื้อมา - ขายไป	86
13. เบ็ดเตล็ด และอื่นๆ	43
รวม	309

หมายเหตุ : ข้อมูล ณ วันที่ 15 ตุลาคม 2556

3. ด้านการป้องกันและปราบปราม

ผลการดำเนินงานตามแผนงาน/โครงการตามแผนปฏิบัติการกรมศุลกากรประจำปีงบประมาณ พ.ศ. 2556

1. โครงการจัดหาเรือตรวจการณ์ทางทะเล (การต่อสร้างเรือศุลกากร)

ในปีงบประมาณ พ.ศ. 2556 โครงการดังกล่าวเป็นการต่อสร้างเรือโดยคณะกรรมการตรวจรับการจ้างดำเนินการควบคุมกำกับการต่อสร้างเรือตรวจการณ์ทางทะเลขนาดความยาวไม่น้อยกว่า 80 ฟุต จำนวน 3 ลำ ตามสัญญาจ้างเลขที่ 66/2555 ลงวันที่ 17 กรกฎาคม 2555 ดำเนินการโดยบริษัท มาร์ช จำกัด เป็นผู้รับจ้างดำเนินการ วงเงินจำนวน 348,500,000 บาท ภายใต้โครงการเงินกู้เพื่อฟื้นฟูเศรษฐกิจและพัฒนาพื้นฐาน (DPL) มีระยะเวลาก่อสร้างภายใน 390 วัน นับแต่วันลงนามสัญญา โดยกำหนดการจ่ายเงินเมื่อมีการดำเนินการตามงวดงานที่กำหนด ซึ่งคณะกรรมการตรวจรับการจ้างได้ตรวจรับการมอบเรือลำที่ 1 เรือตรวจการณ์ศุลกากร 804 หน่วยสืบสวนปราบปรามสมุทรปราการ จังหวัดสมุทรปราการ ได้รับมอบเมื่อวันที่ 8 สิงหาคม 2556 ลำที่ 2 เรือตรวจการณ์ศุลกากร 805 หน่วยสืบสวนปราบปรามมหาชัย จังหวัดสมุทรสาคร ได้รับมอบเมื่อวันที่ 7 สิงหาคม 2556 และลำที่ 3 เรือตรวจการณ์ศุลกากร 806 หน่วยสืบสวนปราบปรามสมุทรปราการ จังหวัดสมุทรปราการ ได้รับมอบเมื่อวันที่ 14 สิงหาคม 2556 ซึ่งการต่อสร้างเรือตรวจการณ์เป็นการเสริมสร้างขีดความสามารถในการปฏิบัติงานป้องกันและปราบปรามการลักลอบหนีศุลกากร ผลการดำเนินงานและตัวชี้วัดเป็นไปตามเป้าหมายที่กำหนด



2. โครงการเพิ่มประสิทธิภาพระบบติดตามทางศุลกากร (Tracking System) ระบบโทรทัศน์วงจรปิด (CCTV System) และระบบเทคโนโลยีอื่นที่เหมาะสมกับการควบคุมทางศุลกากร

เป็นโครงการเพื่อเตรียมความพร้อมในการให้บริการและการควบคุมศุลกากรรองรับการเชื่อมโยงโครงสร้างพื้นฐานทางโลจิสติกส์ของ AEC โดยใช้เงินกู้เพื่อการพัฒนาโครงสร้างพื้นฐานด้านคมนาคมขนส่งของประเทศ (พรบ.กู้เงินฯ) วงเงิน 2 ล้านบาท ซึ่งได้จัดทำแผนปฏิบัติต่อเนื่อง 2 ปี ตั้งแต่ปีงบประมาณ พ.ศ. 2556 ถึงปีงบประมาณ พ.ศ. 2557 ผลการดำเนินงานเป็นไปตามแผนปฏิบัติการซึ่งได้มีการปรับเปลี่ยนกิจกรรมให้สอดคล้องกับสถานการณ์ ด้วยงบประมาณในการจัดซื้อ พรบ.กู้เงินฯ ต้องผ่านการพิจารณาจึงสามารถดำเนินการได้ โดยในรอบปีงบประมาณ พ.ศ. 2556 ได้ดำเนินการแต่งตั้งคณะทำงานเพื่อศึกษาแนวทางการเพิ่มประสิทธิภาพระบบติดตามทางศุลกากร (Tracking System) และกำหนดขอบเขตของโครงการฯ พิจารณาทบทวนความเหมาะสมของเครื่องอุปกรณ์และจุดติดตั้งระบบโทรทัศน์วงจรปิด อย่างไรก็ดีตามความเป็นไปได้ของการดำเนินโครงการให้แล้วเสร็จตามกรอบระยะเวลาขึ้นอยู่กับงบประมาณที่ได้รับการสนับสนุนจาก พรบ.กู้เงินฯ



3. โครงการนำระบบตรวจสอบตู้คอนเทนเนอร์สินค้าด้วย เครื่องเอกซเรย์มาใช้ในการตรวจสอบสินค้าผ่านแดน

เป็นโครงการเพื่อเตรียมความพร้อมในการให้บริการและการควบคุมศุลกากรรองรับ การเชื่อมโยงโครงสร้างพื้นฐานทางโลจิสติกส์ของ AEC ผลการดำเนินการเป็นไปตามเป้าหมายกำหนด โดยการดำเนินโครงการคณะทำงานศึกษาวิเคราะห์ประสิทธิภาพการปฏิบัติงานระบบตรวจสอบตู้คอนเทนเนอร์สินค้า ด้วยเครื่องเอกซเรย์ตามคำสั่งกรมศุลกากรที่ 239/2554 ลงวันที่ 7 ตุลาคม 2556 ได้ดำเนินการศึกษาวิเคราะห์และกำหนดขอบเขตงานของโครงการ จัดหาระบบตรวจสอบตู้คอนเทนเนอร์สินค้าด้วยเครื่องเอกซเรย์ระยะที่ 5 และคณะกรรมการตรวจรับ/ควบคุมงานตามคำสั่งกรมศุลกากรที่ 29/2556 ลงวันที่ 1 กุมภาพันธ์ 2556 ได้ดำเนินการตรวจรับระบบการตรวจสอบตู้คอนเทนเนอร์สินค้าด้วยเครื่องเอกซเรย์ระยะที่ 5 เป็นไปตามสัญญาที่กำหนด

4. โครงการตรวจค้นผู้โดยสารด้วยเครื่องมือ HAZMAT ID

สำนักงาน ก.พ.ร. กำหนดให้ส่วนราชการดำเนินการปรับปรุงกระบวนการที่สร้างคุณค่า ซึ่งโครงการตรวจค้นผู้โดยสารด้วยเครื่อง HAZMAT ID เป็นโครงการหนึ่งที่ดำเนินการปรับปรุงกระบวนการภายใต้กระบวนการควบคุมทางศุลกากร ผลการดำเนินการเป็นไปตามเป้าหมายที่กำหนด โดยได้รับความช่วยเหลือจากศุลกากรออสเตรเลียส่งมอบเครื่องมือ HATMAT ID จำนวน 1 เครื่องสำหรับตรวจสอบสารประกอบที่มีอยู่ในวัตถุสิ่งของ รวมทั้งฝึกอบรมการใช้งานให้กับเจ้าหน้าที่ผู้ปฏิบัติงานจำนวน 2 ครั้ง ทำให้จำนวนการตรวจค้นผู้โดยสารที่ต้องสงสัยกระทำความผิดที่ผ่านเข้า - ออก



ท่าอากาศยานสุวรรณภูมิในปีงบประมาณ พ.ศ. 2556 จำนวน 15,977 ราย เพิ่มขึ้นจากช่วงเวลาเดียวกันของปีก่อนจำนวน 4,635 ราย คิดเป็นร้อยละ 40.85 (เป้าหมายตรวจค้นผู้โดยสารเพิ่มขึ้นร้อยละ 10) และระยะเวลาการตรวจสอบวัตถุสิ่งของที่ต้องสงสัยกระทำความผิดลดลงโดยใช้ระยะเวลาเฉลี่ยในการตรวจสอบวัตถุสิ่งของประมาณ 3 - 5 นาที/ราย (เป้าหมายตรวจสอบ 5 นาที/ราย)

5. โครงการเพิ่มประสิทธิภาพ ด้านการป้องกันและปราบปราม ยาเสพติด

เป็นการดำเนินโครงการภายใต้ นโยบายกำกับดูแลองค์กรที่ดี ด้านรัฐ สังคม และสิ่งแวดล้อม ซึ่งผลการดำเนินการได้จัดเจ้าหน้าที่ผู้มีส่วนเกี่ยวข้องด้านการปราบปรามยาเสพติดจากส่วนกลางไปร่วมปฏิบัติการแลกเปลี่ยนประสบการณ์ ถ่ายทอดความรู้แบบ on-the-Job Training ด้านการป้องกันและปราบปรามยาเสพติด ณ ด้านศุลกากร/ท่าอากาศยานนานาชาติที่มีความเสี่ยงสูงที่กลุ่มขบวนการการค้ายาเสพติดข้ามชาติใช้เป็นเส้นทางลำเลียงยาเสพติดเข้ามาในราชอาณาจักร ได้แก่ ด้านศุลกากรท่าอากาศยานภูเก็ต ด้านศุลกากรสะเดา ด้านศุลกากรปาดังเบซาร์ ด้านศุลกากรเกาะสมุย ด้านศุลกากรท่าอากาศยานเชียงใหม่ ด้านศุลกากรหนองคาย ด้านศุลกากรมุกดาหาร และด้านศุลกากรแม่สายทำให้ในรอบปีงบประมาณ พ.ศ. 2556 สามารถจับกุมผู้กระทำความผิดลักลอบยาเสพติดจากด้านศุลกากรดังกล่าวได้จำนวน 8 ราย เป็นยาเสพติดให้โทษประเภท 1 แอมเฟตามีน (ICE) จำนวน 4 ราย ปริมาณ 19,881 กรัม และยาเสพติดให้โทษประเภท 2 โคเคน จำนวน 4 ราย ปริมาณ 16,360 กรัม

ตารางผลการจับกุมการลักลอบและหลีกเลี่ยงศุลกากรปีงบประมาณ พ.ศ. 2556

มูลค่า : ล้านบาท

เดือน	ศุลกากร								หน่วยงานอื่น (ลักลอบ)		รวมทั้งหมด	
	ลักลอบ		หลีกเลี่ยง		รวมลักลอบและ หลีกเลี่ยง		ผิดพิธีการ		ราย	มูลค่า	ราย	มูลค่า
	ราย	มูลค่า	ราย	มูลค่า	ราย	มูลค่า	ราย	มูลค่า				
ต.ค.	499	48.60	335	436.83	834	485.43	1,177	1.81	60	11.81	2,071	499.06
พ.ย.	426	100.11	409	84.66	835	184.77	1,573	1.99	82	11.21	2,490	197.97
ธ.ค.	478	105.42	346	162.37	824	267.79	1,111	1.29	94	19.26	2,029	288.35
ม.ค.	429	149.65	287	136.31	716	285.95	1,345	2.03	101	24.80	2,162	312.78
ก.พ.	435	110.22	245	98.07	680	208.29	1,943	3.51	78	27.74	2,701	239.54
มี.ค.	441	90.08	525	109.78	966	199.86	1,522	3.58	81	17.52	2,569	220.96
เม.ย.	422	127.45	328	82.32	750	209.77	1,018	1.31	61	6.90	1,829	217.98
พ.ค.	386	79.17	327	257.88	713	337.05	1,120	1.99	71	15.40	1,904	354.43
มิ.ย.	427	224.89	361	398.68	788	623.57	1,323	2.30	50	6.22	2,161	632.09
ก.ค.	491	99.86	395	118.42	886	218.28	1,097	3.00	55	6.26	2,038	227.54
ส.ค.	456	87.50	405	150.67	861	238.16	1,829	5.47	90	9.44	2,780	253.08
ก.ย.	601	89.81	561	358.88	1,162	448.69	1,583	2.54	71	8.65	2,816	459.89
รวม	5,491	1,312.75	4,524	2,394.87	10,015	3,707.61	16,641	30.84	894	165.21	27,550	3,903.66

ตารางแสดงผลการจับกุมการลักลอบและหลีกเลี่ยงศุลกากร
เรียงลำดับจากสินค้าที่มีมูลค่ามากไปหาน้อย
เดือนตุลาคม 2555 - กันยายน 2556

ศุลกากร						หน่วยงานอื่น	
ลักลอบขาเข้า		ลักลอบขาออก		หลีกเลี่ยง		สินค้า	มูลค่า (บาท)
สินค้า	มูลค่า (บาท)	สินค้า	มูลค่า (บาท)	สินค้า	มูลค่า (บาท)		
1. รถยนต์นั่งส่วนบุคคล	306,134,851	1. ยาเสพติดประเภทยาบ้า	4,060,700	1. ไดออกทิลออร์โทพทาเลต	404,094,242	1. รถยนต์นั่งส่วนบุคคล	43,326,675
2. ยาเสพติดประเภทยาไอซ์	292,117,025	2. เครื่องประดับ	2,055,176	2. ส่วนประกอบรถยนต์	336,861,000	2. ธนบัตรไทยและ ต่างประเทศ	19,320,835
3. ยาเสพติดประเภทยาบ้า	93,757,600	3. รถยนต์นั่งส่วนบุคคล	1,860,000	3. ปีนัสกิ้งอัตโนมัติ	141,585,203	3. ใบกระท่อมสด	12,130,614
4. ยาเสพติดประเภทกัญชา	76,927,000	4. ไม้พะยูนแปรรูป	1,795,548	4. เรือขนส่งสินค้า	76,912,180	4. น้ำมันเชื้อเพลิง	11,001,416
5. ยาเสพติดประเภทโคคาอิน	76,260,000	5. วัตถุออกฤทธิ์ต่อจิต และประสาท	1,530,320	5. คะตะไลท์	75,524,652	5. บุหรี่	8,754,913
6. หนังสือเอกสารทางการค้า	51,969,202	6. ถังบรรจุก๊าซหุงต้ม	1,138,996	6. เครื่องบริการเงินด่วน	59,995,393	6. ข้าวสาร	2,194,657
7. น้ำมันเชื้อเพลิง	41,133,548	7. ธนบัตรไทย	1,000,000	7. เครื่องมือแพทย์	54,441,769	7. ไม้พะยูนแปรรูป	1,804,519
8. แวนตา	37,367,932	8. ยานชนิดต่างๆ	824,108	8. น้ำมันเคมีใช้ในห้อง ปฏิบัติการ	44,790,225	8. ถังบรรจุก๊าซหุงต้ม	1,661,470
9. นอแรด	26,136,000	9. ภูมิชีวิต	791,700	9. เหล็กกล้าคาร์บอน	47,729,475	9. สุรา	1,589,185
10. กระเป๋าชนิดต่างๆ	23,275,689	10. หม้ออลูมิเนียม	779,194	10. ส่วนประกอบของ มอเตอร์ไฟฟ้า	29,484,452	10. เสื้อผ้า	1,060,845



4. ด้านมาตรฐานราคาศุลกากร

1. ในรอบปี พ.ศ. 2556 กรมศุลกากรได้จัดทำฐานข้อมูลราคาสินค้านำเข้า เพื่อใช้เป็นเครื่องมือที่ช่วยสนับสนุนการตัดสินใจในการรับหรือปฏิเสธราคาที่สำแดง และลดความเสี่ยงจากการสำแดงราคาต่ำ รวมเป็นจำนวนทั้งสิ้น 36 แฟ้มข้อมูลราคา ซึ่งครอบคลุมสินค้าทั้งประเภทอุปโภคบริโภค ทั้งสินค้าสำเร็จรูป และวัตถุดิบต่างๆ ได้แก่ รถยนต์นั่งสำเร็จรูปต่างๆ จำนวน 10 ยี่ห้อ เม็ดพลาสติก หั้วหอมกระเทียม พริกแห้ง oungeแห้ง เสื้อผ้าเครื่องนุ่งห่ม กระเบื้องเซรามิก เครื่องครัว และร่ม เป็นต้น

2. ให้บริการตอบข้อหารือด้านราคาศุลกากร และวินิจฉัยราคาศุลกากรล่วงหน้า เพื่อการอำนวยความสะดวกให้แก่ผู้ประกอบการ ทั้งด้านการลดระยะเวลา และค่าใช้จ่ายต่างๆ จำนวน 31 เรื่อง

3. พัฒนาระบบการวินิจฉัยราคาศุลกากรล่วงหน้าทางอิเล็กทรอนิกส์ ซึ่งเป็นโครงการที่เข้าร่วมการประกวดรางวัลเพชรอายุรักษ์ ครั้งที่ 4 ประจำปีงบประมาณ พ.ศ. 2555 (4th MOF INNOVATION AWARDS 2012) โดยได้รับรางวัลชมเชย ประเภทกลุ่มหน่วยงานระดับกรม ประเภทรางวัลนวัตกรรมการเพิ่มประสิทธิภาพการทำงาน

4. จัดทำ และออกประกาศอัตราแลกเปลี่ยนเงินตราต่างประเทศ สำหรับการนำเข้าและการส่งออก พร้อมทั้งเผยแพร่ จำนวน 14 เรื่อง



5. พัฒนาคณะความรู้ด้านราคาศุลกากร และให้การสนับสนุนด้านวิชาการแก่หน่วยงานต่างๆ ทั้งภายในและภายนอกกรมฯ ดังนี้

5.1 เข้าร่วมโครงการ “The Project for Enhancing the Transparency and Predictability of Tariff classification and Customs Valuation” ซึ่งเป็นโครงการพัฒนาร่วมกันระหว่างกรมศุลกากร และ Japan International Cooperation Agency (JICA)

5.2 แปลประมวลบทสรุป (Compendium) การประเมินราคาตามความตกลงแกตต์ที่องค์การศุลกากรโลกได้จัดทำเพิ่มเติม ดังนี้

5.2.1 ความเห็นขอเสนอแนะ (Advisory Opinion)

4.15 Royalties and Licence Fees Under Article 8.1 (c) of the Agreement

5.3 เป็นวิทยากรบรรยายความรู้ด้านราคาศุลกากร ให้แก่เจ้าหน้าที่บุคลากรทั้งภายในและภายนอกกรมฯ

6. เข้าร่วมในการประชุม สัมมนาแลกเปลี่ยนความคิดเห็นในเรื่องการกำหนดราคาศุลกากรภายใต้ระบบราคาแกตต์กับศุลกากร และองค์กรระหว่างประเทศต่างๆ ซึ่งรวมถึงการประชุม Technical Committee on Customs Valuation ภายใต้กรอบองค์การศุลกากรโลก (WCO) เป็นต้น

5. ด้านจริยธรรมและธรรมาภิบาล

กิจกรรม/โครงการส่งเสริมคุณธรรมและจริยธรรม ปีงบประมาณ
พ.ศ. 2556

1) กำหนดมาตรการ บกพร่องตัวแทนออกของที่กระทำ ความผิดอย่างชัดเจน

วัตถุประสงค์

เพื่อให้ตัวแทนออกของปฏิบัติงาน โดยยึดมาตรการด้าน
จรรยาบรรณของตัวแทนออกของโดยจะส่งผลให้การกระทำความผิด
ตามกฎหมายศุลกากรของผู้นำของเข้า - ส่งของออกที่เกิดขึ้นโดยตัวแทน
ออกของลดลง

การดำเนินการ

- 1.1 ออกประกาศกรมศุลกากร ที่ 43/2556 ลงวันที่ 27 พฤษภาคม
2556 เรื่อง มาตรการด้านจรรยาบรรณของตัวแทนออกของ
ที่เกี่ยวข้องกับการกระทำความผิดในการนำเข้าหรือ
ส่งออกไปนอกราชอาณาจักรซึ่งสินค้า
- 1.2 ออกคำสั่งทั่วไปกรมศุลกากรที่ 11/2556 ลงวันที่ 27 พฤษภาคม
2556 เรื่อง การใช้มาตรการด้านจรรยาบรรณกับตัวแทน
ออกของที่เกี่ยวข้องกับการกระทำความผิดในการส่งออก
ไปนอกหรือนำเข้ามาในราชอาณาจักรซึ่งสินค้า เพื่อรองรับ
การปฏิบัติงานของเจ้าหน้าที่ในการดำเนินการให้เป็นไปตาม
มาตรการด้านจรรยาบรรณของตัวแทนออกของ

2) ปรับเปลี่ยนกระบวนการค้นและไม่เสนอสินบน/เงินใต้โต๊ะ แก่เจ้าหน้าที่

วัตถุประสงค์

เพื่อประชาสัมพันธ์ให้ผู้ประกอบการนำสินค้าเข้า - ส่งสินค้าออก
ได้เข้าใจบทบาทของกรมศุลกากรในการต่อต้านการคอร์รัปชัน และมีการ
ปฏิบัติงานโดยยึดหลัก “สะดวก รวดเร็ว โปร่งใส เป็นธรรม”

การดำเนินการ

- 2.1 จัดทำแผ่นพับ โปสเตอร์ เพื่อเป็นสื่อกลางในการประชาสัมพันธ์
ถึงบทบาทและความมุ่งมั่นของกรมศุลกากร



- 2.2 จัดงาน “ศุลกากรไทยไร้คอร์รัปชัน
THAI CUSTOMS FIGHT
CORRUPTION” เมื่อวันอังคารที่
26 มีนาคม 2556 ณ ศูนย์นิทรรศการ
และการประชุมไบเทค (BITEC)
บางนา ซึ่งจัดให้มีพิธีลงนาม
ในบันทึกความเข้าใจระหว่าง
กรมศุลกากร กับ ตัวแทน
ออกของ ซึ่งสังกัดสมาคมชิปปิ้ง
แห่งประเทศไทย สมาคมตัวแทน
ออกของรับอนุญาตไทย และสมาคม
ตัวแทนออกของอิเล็กทรอนิกส์ไทย
โดยมีผู้ประกอบการ นำสินค้าเข้า - ส่ง
สินค้าออก ผู้แทนหน่วยงานราชการ
ผู้แทนหน่วยงานรัฐวิสาหกิจ ผู้แทน
จากภาคเอกชนในทุกภาคส่วน
ที่เกี่ยวข้อง กับการปฏิบัติราชการ
ของกรมศุลกากรร่วมเป็นพยาน



3) การรณรงค์เผยแพร่คุณธรรม จริยธรรม และการป้องกันการทุจริตประพฤติมิชอบ (Road Show)

วัตถุประสงค์

เพื่อปลูกฝังและเสริมสร้างจิตบริการประชาชน รวมถึงกระตุ้นเตือนให้ข้าราชการในสังกัดของกรมศุลกากรเกิดความตระหนักถึงความสำคัญของจริยธรรมข้าราชการพลเรือน

การดำเนินการ

ร่วมกับสำนักงานคณะกรรมการข้าราชการพลเรือน (ก.พ.) จัดกิจกรรมการรณรงค์เผยแพร่คุณธรรม จริยธรรม และการป้องกันการทุจริตประพฤติมิชอบ โดยมีกิจกรรมพิเศษ คือ การเสวนากับอดีตข้าราชการชั้นผู้ใหญ่ของกรมศุลกากร การเชิดชูเกียรติแก่ข้าราชการของกรมศุลกากร การแสดงดนตรีไทย และข้าราชการกรมศุลกากรร่วมกันร้องเพลง “ในนามประเทศไทย” โดยจัดงานในวันสถาปนากรมศุลกากรครบรอบ 139 ปี เมื่อวันที่ 4 กรกฎาคม 2556

4) การจัดทำมาตรฐานความโปร่งใสและตรวจสอบได้ของกรมศุลกากร (4 มิติ 13 ตัวชี้วัด)

วัตถุประสงค์

เพื่อให้การบริหารงานของกรมศุลกากรมีความโปร่งใสและสามารถตรวจสอบได้



การดำเนินการ

จัดทำมาตรฐานความโปร่งใสและตรวจสอบได้ตามแนวทางที่สำนักงาน ก.พ. กำหนด สำหรับให้ส่วนราชการทำการประเมินผลการปฏิบัติราชการด้วยตนเอง ซึ่งกรมศุลกากรได้ดำเนินการเสร็จสิ้นแล้ว โดยผลการประเมินได้ 5 คะแนน พร้อมรายงานผลการดำเนินการให้สำนักงาน ก.พ. ทราบ เมื่อวันที่ 25 มิถุนายน 2556 และได้เข้ารับรางวัลในงานวัน “จำขึ้นใจ” เมื่อวันที่ 6 สิงหาคม 2556 ณ สำนักงาน ก.พ.

5) โครงการไหว้พระและถวายเทียนจำนำพรรษา 5 วัด

วัตถุประสงค์

เพื่อเสริมสร้างคุณธรรมและจริยธรรมให้กับข้าราชการ พนักงานราชการและลูกจ้างของกรมศุลกากร

การดำเนินการ

นำข้าราชการ พนักงานและลูกจ้างกรมศุลกากรเข้าวัดฟังธรรม ถวายเทียนพรรษา บริจาคทานเพื่อทำนุบำรุงพระพุทธศาสนา โดยได้ดำเนินการไปแล้วเมื่อวันที่ 13 กรกฎาคม 2556

6) โครงการความดีที่ฝากไว้

วัตถุประสงค์

เพื่อให้ข้าราชการ พนักงานราชการและลูกจ้างของกรมศุลกากรที่จะเกษียณอายุราชการได้ถ่ายทอดความรู้ในงานศุลกากรและประสบการณ์ชีวิต โดยยึดคุณธรรม จริยธรรม หรือคตินิยมให้แก่ข้าราชการและเจ้าหน้าที่ศุลกากรที่ยังรับราชการ



การดำเนินการ

- 6.1 คัดเลือกผู้บริหาร ข้าราชการพนักงานราชการ และลูกจ้างของกรมศุลกากรที่จะเกษียณอายุราชการ จำนวน 12 ท่าน มาร่วมถ่ายทอดประสบการณ์ที่ได้รับในระหว่างปฏิบัติงาน โดยการบันทึกวีดิทัศน์ เพื่อนำเสนอทัศนคติในการทำงานของบุคคลเหล่านั้นผ่านระบบสารสนเทศของกรมศุลกากร โดยเริ่มเผยแพร่วีดิทัศน์อย่างต่อเนื่องทุกวัน วันละ 1 ท่าน เริ่มตั้งแต่วันที่ 2 กันยายน 2556 เป็นต้นมา
- 6.2 จัดพิมพ์หนังสือที่ระลึกเนื่องในโอกาสเกษียณอายุราชการของบุคลากรในสังกัดของกรมศุลกากร จำนวน 200 เล่ม สำหรับมอบให้ผู้เกษียณอายุราชการทุกท่าน

7) การสร้างมาตรฐานความโปร่งใสด้วยระบบสารสนเทศ

วัตถุประสงค์

เพื่อต่อยอดแนวทางการสร้างมาตรฐานความโปร่งใสในมิติที่ 2 ด้านการเปิดเผย การมีระบบตรวจสอบภายในองค์กรและการมีส่วนร่วม (ภายใต้กรอบมาตรฐานความโปร่งใสของ “เครื่องมือวัดความโปร่งใสและตรวจสอบได้ของส่วนราชการ”)

การดำเนินการ

ร่วมกับสำนักเทคโนโลยีสารสนเทศและการสื่อสาร จัดทำ Web page ที่ website: www.customs.go.th ของกรมศุลกากร เพื่อ

ให้ผู้เข้าใช้บริการได้แสดงความคิดเห็นเกี่ยวกับ “พิธีการศุลกากรส่งออกทางอากาศยาน ด้วยระบบอิเล็กทรอนิกส์ (e-Export)” เป็นตัวแบบสำหรับสำรวจความพึงพอใจและความคิดเห็นของบุคคลภายนอก ซึ่งมีระยะเวลาดำเนินการระหว่างวันที่ 1 พฤษภาคม ถึง 30 กรกฎาคม 2556

8) การจัดนิทรรศการในงานสมัชชาคุณธรรมแห่งชาติ ครั้งที่ 6

วัตถุประสงค์

เพื่อร่วมรณรงค์เผยแพร่คุณธรรมจริยธรรมและการป้องกันการทุจริตประพฤติมิชอบ ภายใต้แนวคิด “ความดีไม่มีวันตาย VIRTUE NEVER DIES”

การดำเนินการ

ร่วมกับศูนย์คุณธรรม (องค์การมหาชน) ซึ่งเป็นหน่วยงานภายใต้กำกับดูแลของรัฐมนตรีว่าการกระทรวงวัฒนธรรม สำนักงาน ก.พ. และหน่วยงานเครือข่ายองค์กรภาคี 24 หน่วยงาน และส่วนสื่อสารองค์กร สำนักบริหารกลาง จัดนิทรรศการ “ความดีไม่มีวันตาย VIRTUE NEVER DIES” ในงานสมัชชาคุณธรรมแห่งชาติ ครั้งที่ 6 เมื่อวันที่ 25 - 26 กรกฎาคม 2556 ณ อิมแพค เมืองทองธานี ภายใต้แนวคิด “สร้างชาติ สร้างไทย สร้างใจ สืบต่อตรง” โดยนายยุทธนา หิมาการุณ รองอธิบดีกรมศุลกากร ได้รับเชิญให้เป็นวิทยากรเข้าร่วมเสวนาในหัวข้อ “ข้าราชการไทย...หัวใจสืบต่อตรง”



9) โครงการอบรมธรรมให้กับบุคลากรของกรมศุลกากร

วัตถุประสงค์

เพื่อเสริมสร้างผู้เข้ารับการอบรมมีจิตสำนึกในการปฏิบัติงาน โดยการใช้หลักธรรมและหลักคุณธรรมจริยธรรมเป็นแนวปฏิบัติ ตลอดจนเป็นการส่งเสริมและสนับสนุนให้ผู้เข้ารับการอบรมเกิดทัศนคติที่ดีในการดำเนินชีวิตประจำวัน สามารถนำความรู้ที่ได้รับมาประยุกต์ใช้ในการปฏิบัติงานได้อย่างมีประสิทธิภาพและมีความสุข

การดำเนินการ

9.1 การอบรมโดยการบรรยายธรรม ซึ่งจัดให้ข้าราชการ พนักงาน ราชการและลูกจ้างกรมศุลกากรได้มีโอกาสเข้ารับฟังการบรรยายธรรม จำนวน 5 ครั้ง ดังนี้

- การบรรยายธรรมในหัวข้อ “ใช้ชีวิตโดยธรรม” เมื่อวันที่ 30 พฤศจิกายน 2555
- การบรรยายธรรมในหัวข้อ “ทำบุญอย่างไรให้ได้บุญ” เมื่อวันที่ 23 เมษายน 2556
- การบรรยายธรรมในหัวข้อ “คุณสมบัติของผู้เจริญ” เมื่อวันที่ 12 กรกฎาคม 2556
- การบรรยายธรรมในหัวข้อ “งานยุ่งทั้งวัน จะปฏิบัติธรรมได้อย่างไร” เมื่อวันที่ 14 สิงหาคม 2556



- การบรรยายธรรมในหัวข้อ “ปฏิบัติธรรมย่อๆ คล้อยตามธรรมหลัก” เมื่อวันที่ 30 สิงหาคม 2556

9.2 การอบรมโดยการปฏิบัติธรรม

- จัดให้ข้าราชการ พนักงาน ราชการและลูกจ้างของ กรมศุลกากร เข้ารับการอบรม ในหลักสูตรกรรมฐานเบื้องต้น ณ วัดโสมนัสวรวิหาร กรุงเทพมหานคร ระหว่างวันที่ 25 - 31 พฤษภาคม 2555
- จัดให้ข้าราชการ พนักงาน ราชการและลูกจ้างของ กรมศุลกากรเข้าร่วมปฏิบัติธรรม ในหลักสูตรสติปัญญาญาณสถานปฏิบัติธรรมวัดป่าสุคะโต จังหวัดชัยภูมิ ระหว่างวันที่ 25 - 31 สิงหาคม 2556
- จัดให้ข้าราชการ พนักงาน ราชการและลูกจ้างของ กรมศุลกากรเข้าร่วมหลักสูตร ปฏิบัติธรรมและดูแลสุขภาพ สุขภาพ “ล้างพิษกาย สลายพิษใจ” ณ สวนนงนุช อำเภอนาดี จังหวัดปราจีนบุรี จำนวน 3 รุ่น ดังนี้

รุ่นที่ 1 ระหว่างวันที่ 3 - 8 กุมภาพันธ์ 2556

รุ่นที่ 2 ระหว่างวันที่ 2 - 7 มิถุนายน 2556

รุ่นที่ 3 ระหว่างวันที่ 4 - 9 สิงหาคม 2556

6. ด้านการตรวจสอบหลังการตรวจปล่อย

1. การปฏิบัติราชการตามคำรับรองการปฏิบัติราชการ สามารถบรรลุเป้าประสงค์ ตามมิติที่ 1 ด้านประสิทธิภาพตามยุทธศาสตร์มี 2 ตัวชี้วัด ดังนี้

- 1.1 จำนวนค่าภาษีศุลกากรที่สามารถจัดเก็บได้ 787.15 ล้านบาท ต่ำกว่าเป้าหมาย 112.85 ล้านบาท หรือคิดเป็นร้อยละ 12.53
- 1.2 จำนวนรายการของการจับกุมผู้กระทำความผิดทางศุลกากร จำนวน 355 ราย สูงกว่าเป้าหมาย 124 ราย หรือคิดเป็นร้อยละ 53.67
- 1.3.แผนงาน/โครงการตามแผนปฏิบัติราชการกรมศุลกากร ประจำปีงบประมาณ พ.ศ. 2556 จำนวน 1 โครงการ ได้แก่ โครงการตรวจสอบหลังการตรวจปล่อยสินค้าที่มีความเสี่ยงในการหลีกเลี่ยงภาษีอากร ตามรายงานผลการปฏิบัติงานโครงการฯ ประจำปีกันยายน 2556 กิจกรรม/เป้าหมายการดำเนินงาน คือนำผลการดำเนินงานมาเป็นข้อมูลด้านการบริหารความเสี่ยง เพื่อตรวจสอบสินค้า โดยดำเนินการตรวจสอบหลังการตรวจปล่อย ณ สถานประกอบการตามกลุ่มเป้าหมาย จำนวนทั้งสิ้น 41 ราย โดยพบความผิด 39 รายบริษัท ไม่พบความผิด 2 รายบริษัท และดำเนินการส่งข้อมูลเฉพาะรายบริษัทที่พบการกระทำความผิดให้แก่งานโพรไฟล์ จำนวนทั้งสิ้น 39 รายบริษัท ซึ่งผลการดำเนินงานสูงกว่าเป้าหมาย ค่าคะแนนที่ได้เท่ากับ 5.0

2. การดำเนินการตามโครงการ/แผนงานภายในสำนักตรวจสอบอากร จำนวน 1 แผนงาน สามารถดำเนินการได้สูงกว่าเป้าหมาย ได้แก่ แผนงานการตรวจสอบบันทึกบัญชี เอกสาร และข้อมูลที่เกี่ยวข้องกับการนำเข้า - ส่งออก ณ สถานประกอบการ โดยสามารถดำเนินการเข้าตรวจสอบหลังการตรวจปล่อย ณ สถานประกอบการ จำนวน 765 ราย สูงกว่าเป้าหมาย 165 ราย หรือคิดเป็นร้อยละ 27.5

3. ผลการดำเนินงานเปรียบเทียบกับ เป้าหมาย ประจำปีงบประมาณ พ.ศ. 2552 - 2556 พบว่าในปีงบประมาณ พ.ศ. 2556 สามารถดำเนินการตรวจสอบผู้ประกอบการ ได้จำนวน 765 ราย ซึ่งสูงกว่าเป้าหมาย 165 ราย หรือคิดเป็นร้อยละ 27.5 โดยสามารถ



จับกุมผู้กระทำความผิดทางศุลกากร จำนวน 355 ราย ซึ่งสูงกว่าเป้าหมาย 124 ราย หรือคิดเป็นร้อยละ 53.67 และสามารถจัดเก็บค่าภาษีอากรได้จำนวน 787.15 ล้านบาท ซึ่งต่ำกว่าเป้าหมาย 112.85 ล้านบาท หรือคิดเป็นร้อยละ 12.53

4. ผลการดำเนินงานเปรียบเทียบกับ ปีงบประมาณที่ผ่านมา ประจำปีงบประมาณ พ.ศ. 2552 - 2556 พบว่าในปีงบประมาณ พ.ศ. 2556 สามารถดำเนินการตรวจสอบผู้ประกอบการ ได้จำนวน 765 ราย ซึ่งสูงกว่าปีงบประมาณที่ผ่านมา 50 ราย หรือคิดเป็นร้อยละ 6.99 โดยสามารถจับกุมผู้กระทำความผิดทางศุลกากร จำนวน 655 ราย ซึ่งสูงกว่าปีงบประมาณที่ผ่านมา 43 ราย หรือคิดเป็นร้อยละ 13.78 และสามารถจัดเก็บค่าภาษีอากรได้จำนวน 787.15 ล้านบาท ซึ่งต่ำกว่าปีงบประมาณที่ผ่านมา 32.77 ล้านบาท หรือคิดเป็นร้อยละ 3.99



ตัวชี้วัดตามคำรับรองการปฏิบัติราชการกับ ก.พ.ร. ประจำปีงบประมาณ พ.ศ. 2556

ตัวชี้วัด	เป้าหมาย	ผลการปฏิบัติงาน	ผลการปฏิบัติงานเทียบกับเป้าหมาย
มิติที่ 1 มิติด้านประสิทธิภาพ 1.1 จำนวนภาษีศุลกากรที่สามารถจัดเก็บได้ (ล้านบาท)	จำนวนภาษีศุลกากรที่สามารถจัดเก็บได้ 900 ล้านบาท	ภาษีศุลกากรที่สามารถจัดเก็บได้ 787.15 ล้านบาท	ต่ำกว่าเป้าหมาย 112.85 ล้านบาท หรือคิดเป็นร้อยละ 12.53
1.2 จำนวนรายของการจับกุมผู้กระทำความผิดทางศุลกากร	จำนวนรายของการจับกุมผู้กระทำความผิดทางศุลกากร 231 ราย	จับกุมผู้กระทำความผิดทางศุลกากร จำนวน 355 ราย	สูงกว่าเป้าหมาย 124 ราย หรือคิดเป็นร้อยละ 53.67
1.3 ระดับความสำเร็จของการตรวจสอบหลังการตรวจปล่อยสินค้าที่มีความเสี่ยงในการหลีกเลี่ยงภาษีอากรตามรายงานผลการปฏิบัติงานโครงการฯ ประจำปีเดือนกันยายน 2556	ดำเนินการตรวจสอบหลังการตรวจปล่อย ณ สถานประกอบการตามกลุ่มเป้าหมาย จำนวนทั้งสิ้น 40 ราย	นำผลการดำเนินงานมาเป็นข้อมูลด้านการบริหารความเสี่ยงเพื่อตรวจสอบสินค้า โดยดำเนินการตรวจสอบหลังการตรวจปล่อย ณ สถานประกอบการตามกลุ่มเป้าหมาย จำนวนทั้งสิ้น 41 ราย โดย พบความผิด 39 รายบริษัท ไม่พบความผิด 2 รายบริษัท และดำเนินการส่งข้อมูลเฉพาะรายบริษัทที่พบการกระทำ ความผิดให้แรงงานโปรไฟล์ จำนวนทั้งสิ้น 39 รายบริษัท	สูงกว่าเป้าหมาย ค่าคะแนนที่ได้เท่ากับ 5.0

โครงการ/แผนงานภายในสำนักตรวจสอบอากร ประจำปีงบประมาณ พ.ศ. 2556

โครงการ/แผนงาน	เป้าหมาย	ผลการปฏิบัติงาน	ผลการปฏิบัติงานเทียบกับเป้าหมาย
- แผนงานการตรวจสอบบันทึกบัญชี เอกสาร และข้อมูลที่เกี่ยวข้องกับการนำเข้า - ส่งออก ณ สถานประกอบการ	- จำนวนรายของผู้ประกอบการได้รับการตรวจสอบ ณ สถานประกอบการ ไม่น้อยกว่า 600 ราย	- เข้าตรวจสอบหลังการตรวจปล่อย ณ สถานประกอบการ จำนวน 765 ราย	สูงกว่าเป้าหมาย 165 ราย หรือร้อยละ 27.5

สรุปผลการดำเนินงานเปรียบเทียบกับเป้าหมาย ปีงบประมาณ พ.ศ. 2552 - 2556

ปีงบประมาณ	จำนวนราย AUDIT				จำนวนรายจับกุม				รายได้ศุลกากร			
	เป้าหมาย (ราย)	ปฏิบัติจริง (ราย)	สูง/ต่ำกว่า เป้าหมาย		เป้าหมาย (ราย)	ปฏิบัติจริง (ราย)	สูง/ต่ำกว่า เป้าหมาย		เป้าหมาย (ล้านบาท)	ปฏิบัติจริง (ล้านบาท)	สูง/ต่ำกว่า เป้าหมาย	
			(ราย)	(ร้อยละ)			(ราย)	(ร้อยละ)			(ล้านบาท)	(ร้อยละ)
ปี 2552	595	643	48	8.07	322	346	24	7.45	1,000.00	1,550.94	551	55.09
ปี 2553	600	739	139	23.17	271	363	92	33.95	1,057.00	1,027.40	-30	-2.80
ปี 2554	600	689	89	14.83	300	321	21	7.00	930.00	1,649.39	719	77.35
ปี 2555	600	715	115	19.17	282	312	30	10.64	1,200	819.92	-380.08	-31.67
ปี 2556	600	765	165	27.5	231	355	124	53.67	900	787.15	-112.85	12.53
รวม	2,990	3,551			1,406	1,697			5,087.00	5,834.80		

สรุปผลการดำเนินงานเปรียบเทียบ ปีงบประมาณ พ.ศ. 2552 - 2556

ปีงบประมาณ	จำนวนราย AUDIT				จำนวนรายจับกุม				รายได้ศุลกากร			
	เป้าหมาย (ราย)	ปฏิบัติจริง (ราย)	สูง/ต่ำกว่า เป้าหมาย		เป้าหมาย (ราย)	ปฏิบัติจริง (ราย)	สูง/ต่ำกว่า เป้าหมาย		เป้าหมาย (ล้านบาท)	ปฏิบัติจริง (ล้านบาท)	สูง/ต่ำกว่า เป้าหมาย	
			(ราย)	(ร้อยละ)			(ราย)	(ร้อยละ)			(ล้านบาท)	(ร้อยละ)
ปี 2552	667	643	-24	3.59	357	346	-11	3.08	960.54	1,550.94	590.40	61.47
ปี 2553	643	739	96	14.93	346	363	17	4.90	1,550.94	1,027.40	-523.54	33.76
ปี 2554	739	689	-50	6.76	363	321	-42	11.57	1,027.40	1,649.39	621.99	60.54
ปี 2555	689	715	26	3.77	321	312	-9	2.80	1,649.39	819.92	-829.47	50.29
ปี 2556	715	765	50	6.99	312	355	43	13.78	819.92	787.15	-32.77	3.99
รวม	3,453	3,551			1,699	1,697			6,008.19	5,835.80		

7. ด้านการพัฒนากระบวนการเทคโนโลยีสารสนเทศ

ผลการดำเนินงานด้านการพัฒนาระบบเทคโนโลยีสารสนเทศ ประจำปี 2556

ลำดับ	โครงการ	ผลการดำเนินงาน
1	การดำเนินโครงการ National Single Window : NSW (ระบบกลางการเชื่อมโยงข้อมูลของประเทศ)	<p>ตามที่กรมศุลกากรเป็นหน่วยงานหลักในการดำเนินการจัดตั้ง National Single Window (NSW) เพื่ออำนวยความสะดวกด้านการนำเข้า ส่งออก และโลจิสติกส์ ให้สามารถดำเนินการได้อย่างเป็นรูปธรรม สอดคล้องตามนโยบายรัฐบาล และความตกลงอาเซียน สำหรับการการจัดตั้ง ASEAN Single Window ภายใต้ความร่วมมือและการสนับสนุนจากทุกภาคส่วนที่เกี่ยวข้อง เพื่อนำไปสู่การเชื่อมโยง ASEAN Single Window ระหว่างประเทศสมาชิกอาเซียน สำหรับรองรับการเปิดเสรี AEC ในปี 2558 สำหรับประเทศไทยนั้น ปัจจุบันระบบ NSW ของประเทศมีโครงสร้างพื้นฐานพร้อมรองรับการเชื่อมโยงข้อมูลกับหน่วยงานต่างๆ ทั้งภายในประเทศและระหว่างประเทศ โดยพัฒนาการเชื่อมโยงข้อมูลภายในประเทศและระหว่างประเทศแบบคู่ขนานกัน สำหรับหน่วยงานที่มีความพร้อมน้อยกว่า ก็สามารถพัฒนาระบบเพื่อเชื่อมโยงข้อมูลกันได้ตามลำดับความพร้อมก่อนหลัง ตามมาตรฐานที่ได้รับความเห็นชอบร่วมกันไว้แล้ว โดยการเชื่อมโยงข้อมูลที่เกี่ยวข้องกับกระบวนการนำเข้า การส่งออก และโลจิสติกส์กับระบบ NSW ของประเทศ สรุปสาระสำคัญได้ดังนี้</p> <ol style="list-style-type: none"> 1. หน่วยงานที่เชื่อมโยงข้อมูลกับระบบ NSW อย่างเป็นทางการแล้ว จำนวน 16 หน่วยงาน ได้แก่ <ol style="list-style-type: none"> 1) การเชื่อมโยงข้อมูลระหว่างกรมศุลกากรกับผู้ประกอบการที่เกี่ยวข้องกับการนำเข้า - ส่งออกแบบไร้เอกสารตั้งแต่ กรกฎาคม 2551



ลำดับ	โครงการ	ผลการดำเนินงาน
		<p>2) กรมการค้าต่างประเทศ ประกอบด้วย</p> <ul style="list-style-type: none"> - การเชื่อมโยงข้อมูลหนังสือรับรองการนำส่งออกเพชรที่ยังไม่ได้เจียระไน ตั้งแต่ กุมภาพันธ์ 2552 - การเชื่อมโยงข้อมูลใบอนุญาตส่งออกกาแฟ ตั้งแต่ มิถุนายน 2554 - การเชื่อมโยงข้อมูลใบอนุญาตส่งออกสินค้าไม้และไม้แปรรูป ตั้งแต่ เมษายน 2555 - การเชื่อมโยงข้อมูลใบอนุญาตส่งออกสินค้าถ่านไม้ ตั้งแต่ เมษายน 2555 <p>3) การนิคมอุตสาหกรรมแห่งประเทศไทยเชื่อมโยงข้อมูลใบรับรองและ/หรือใบอนุญาตเพื่อการนำเข้าหรือการส่งออกจากเขตประกอบการเสรี ตั้งแต่ มีนาคม 2552</p> <p>4) กรมโรงงานอุตสาหกรรม เชื่อมโยงข้อมูลใบแจ้งข้อเท็จจริงตามแบบ วอ./อก.6 สำหรับนำเข้า - ส่งออกวัตถุดิบทราย ตั้งแต่ กรกฎาคม 2552</p> <p>5) กรมปศุสัตว์ เชื่อมโยงข้อมูลใบอนุญาตการนำสัตว์หรือซากสัตว์เข้าราชอาณาจักรและออกนอกราชอาณาจักร (แบบ ร.6 และแบบ ร.9) ตั้งแต่ มกราคม 2553</p> <p>6) กรมสรรพสามิต เชื่อมโยงข้อมูลใบอนุญาตนำเข้า - ส่งออกสุรา และบุหรี่ ตั้งแต่ ตุลาคม 2553</p> <p>7) สำนักงานคณะกรรมการส่งเสริมการลงทุนเชื่อมโยงหนังสืออนุมัติส่งปล่อยสินค้าที่ได้รับการส่งเสริมการลงทุน ตั้งแต่ กรกฎาคม 2554</p> <p>8) กรมประมง เชื่อมโยงข้อมูลหนังสืออนุญาตให้นำสัตว์น้ำบางชนิดเข้ามาในราชอาณาจักร และใบอนุญาตนำสัตว์น้ำหรือซากสัตว์ออกนอกราชอาณาจักร (แบบ ร.9) ตั้งแต่ มกราคม 2555</p> <p>9) สำนักงานคณะกรรมการอาหารและยา เชื่อมโยงข้อมูลใบรับแจ้งการนำเข้าผลิตภัณฑ์สุขภาพ ตั้งแต่ เมษายน 2555</p> <p>10) สำนักงานมาตรฐานสินค้าเกษตร และอาหารแห่งชาติ (มกอช.) เชื่อมโยงข้อมูลใบรับรองสินค้าเกษตร (Health Certificate) กับกรมปศุสัตว์ ตั้งแต่ สิงหาคม 2555</p> <p>11) กรมศิลปากร เชื่อมโยงข้อมูลใบอนุญาตส่งออกหรือนำเข้าโบราณวัตถุหรือศิลปวัตถุออกนอกราชอาณาจักร ตั้งแต่ กันยายน 2555</p> <p>12) กรมธุรกิจพลังงาน เชื่อมโยงข้อมูลหนังสือรับรองการให้นำสินค้าเข้ามาในราชอาณาจักร และใบอนุญาตเป็นผู้ค้าน้ำมันตามมาตรา 7 ตั้งแต่ ธันวาคม 2555</p> <p>13) สำนักงานคณะกรรมการอ้อยและน้ำตาลทราย เชื่อมโยงข้อมูลใบอนุญาตให้ส่งสินค้าออกไปนอกราชอาณาจักร (สินค้าทั่วไป) แบบ อ4 ตั้งแต่ เมษายน 2556</p> <p>14) กรมการอุตสาหกรรมทหาร เชื่อมโยงข้อมูลใบอนุญาตส่งเข้ามาซึ่งยุทธภัณฑ์ ใบอนุญาตนำเข้าซึ่งยุทธภัณฑ์ ใบอนุญาตมีซึ่งยุทธภัณฑ์ หนังสือกำกับการส่งออก หนังสือกำกับการส่งผ่านแดน ตั้งแต่ พฤษภาคม 2556</p>

ลำดับ	โครงการ	ผลการดำเนินงาน
		<p>15) สำนักงานกองทุนสงเคราะห์การทำสวนยาง (สกย.) เชื่อมโยงข้อมูลใบเสร็จรับเงินสงเคราะห์ ตั้งแต่ กรกฎาคม 2556</p> <p>16) กรมการขนส่งทางบก (ขบ.) เชื่อมโยงข้อมูลใบขนส่งสินค้าขาเข้า ตั้งแต่ สิงหาคม 2556</p> <p>2. หน่วยงานที่อยู่ระหว่างเตรียมเชื่อมโยงข้อมูลกับระบบ NSW จำนวน 5 หน่วยงาน ได้แก่ กรมอุตสาหกรรมพื้นฐานและการเหมืองแร่ สำนักงานปรมาณูเพื่อสันติ กรมการปกครอง กรมเชื้อเพลิงธรรมชาติ และกรมทรัพยากรธรณี</p> <p>3. หน่วยงานที่อยู่ระหว่างการจัดซื้อ/จัดหาหรือพัฒนาระบบเชื่อมโยงข้อมูลกับระบบ NSW จำนวน 15 หน่วยงาน ได้แก่ กรมป่าไม้ สถาบันไฟฟ้าและอิเล็กทรอนิกส์ กรมการค้าภายใน กรมวิทยาศาสตร์การแพทย์ กรมอุทยานแห่งชาติ สัตว์ป่า และพันธุ์พืช กรมวิชาการเกษตร กรมเจ้าท่า สำนักงานมาตรฐานผลิตภัณฑ์อุตสาหกรรม กรมการบินพลเรือน การท่าเรือแห่งประเทศไทย หอการค้าไทย และสภาหอการค้าแห่งประเทศไทย สภาอุตสาหกรรมแห่งประเทศไทย สำนักงานคณะกรรมการกฤษฎีกากระจายเสียง กิจการโทรทัศน์และกิจการโทรคมนาคมแห่งชาติ บริษัท ท่าอากาศยานไทย จำกัด (มหาชน) และกรมควบคุมโรค</p> <p>ทั้งนี้การเชื่อมโยงข้อมูลกับระบบ NSW จะสามารถดำเนินการได้นั้นขึ้นอยู่กับความพร้อมของแต่ละหน่วยงาน ซึ่งระบบ NSW (ระบบกลางการเชื่อมโยงข้อมูลของประเทศ) พร้อมรองรับการเชื่อมโยงกับหน่วยงานทั้งภายในประเทศและระหว่างประเทศแล้ว</p> <p>นอกจากนี้กรมศุลกากรยังได้มีการจัดสัมมนาให้ความรู้หน่วยงานภาครัฐและภาคธุรกิจเกี่ยวกับการเชื่อมโยงข้อมูลแบบบูรณาการระหว่างหน่วยงานกับระบบ NSW ของประเทศอย่างต่อเนื่อง เพื่อให้แต่ละหน่วยงานใช้เป็นแนวทางในการปรับปรุงกระบวนการให้บริการของแต่ละหน่วยงานทำให้รูปแบบ G2G, B2G และ G2B ให้สอดคล้องตามแนวทางการให้บริการแบบ Single Window กับหน่วยงานและผู้ประกอบการ โดยในปีงบประมาณ พ.ศ. 2556 ได้มีการจัดสัมมนา ดังนี้</p> <ol style="list-style-type: none"> 1) การสัมมนา Thailand National Single Window รองรับประชาคมเศรษฐกิจอาเซียน (AEC) 2015 เมื่อวันที่ 18 กุมภาพันธ์ 2556 ณ ศูนย์การประชุมแห่งชาติสิริกิติ์ กรุงเทพมหานคร 2) การสัมมนาสำแดงข้อมูลใบอนุญาต และการนำเข้ารถยนต์สำเร็จรูปในการผ่านพิธีการศุลกากร เมื่อวันที่ 27 มีนาคม 2556 ณ โรงแรมโพธิ์วังส กรุงเทพมหานคร 3) การสัมมนา Thailand National Single Window และการเชื่อมโยงข้อมูลใบอนุญาตและใบรับรอง <ul style="list-style-type: none"> - วันที่ 2 สิงหาคม 2556 ณ จังหวัดเชียงใหม่ - วันที่ 9 กันยายน 2556 ณ จังหวัดมุกดาหาร - วันที่ 18 พฤศจิกายน 2556 ณ จังหวัดชลบุรี <p>และในปี 2557 - 2558 กรมศุลกากรจะมีการจัดสัมมนาให้ความรู้กับหน่วยงานภาครัฐและภาคธุรกิจอย่างต่อเนื่อง</p>



ลำดับ	โครงการ	ผลการดำเนินงาน
2	โครงการเปลี่ยนทดแทนและเพิ่มเติมเครื่องคอมพิวเตอร์และอุปกรณ์ต่อพ่วง	<p>เป็นการจัดหาเครื่องคอมพิวเตอร์และอุปกรณ์ต่อพ่วงเพื่อทดแทนของเดิม ซึ่งผ่านการใช้งานมาแล้วไม่น้อยกว่า 5 ปี และจัดหาเพิ่มเติมเพื่อให้เพียงพอต่อการใช้งานของเจ้าหน้าที่ ซึ่งเป็นการเพิ่มประสิทธิภาพในการปฏิบัติงานและให้บริการของกรมศุลกากรให้ผู้ประกอบการ ผู้นำเข้า - ส่งออก ได้รับความสะดวก รวดเร็ว ถูกต้องและเป็นธรรมมากยิ่งขึ้น จากการเพิ่มประสิทธิภาพการปฏิบัติงานและให้บริการดังกล่าวยังส่งผลให้ผู้ประกอบการ ผู้นำเข้า - ส่งออก สามารถนำเข้า - ส่งออกสินค้าได้มากยิ่งขึ้น เป็นการส่งเสริมศักยภาพในการแข่งขันทางการค้ากับต่างประเทศและขยายภาคเศรษฐกิจของประเทศได้อีกทางหนึ่งตามนโยบายของกรมศุลกากร ซึ่งการจัดหาเครื่องคอมพิวเตอร์และอุปกรณ์ต่อพ่วงในครั้งนี้ กรมฯ ได้เปลี่ยนมาใช้ระบบปฏิบัติการ Microsoft Windows 7, Internet Explorer 8 และ Microsoft Office 2010 และปรับเปลี่ยนอุปกรณ์พิสูจน์ตัวตนจาก Token เป็นบัตร Smart Card โดยในปีงบประมาณ พ.ศ. 2556 ได้ดำเนินการเปลี่ยนทดแทนเครื่องคอมพิวเตอร์ จำนวน 2,537 ชุด และจัดซื้อเครื่องคอมพิวเตอร์เพิ่มเติมให้กับหน่วยงานอีก 308 ชุด พร้อมส่งมอบบัตร Smart Card ให้กับเจ้าหน้าที่ที่ได้รับเครื่องคอมพิวเตอร์ใหม่ ตั้งแต่วันที่ 12 พฤศจิกายน 2555 ถึงวันที่ 17 มีนาคม 2556 นอกจากนี้ กรมฯ ยังดำเนินการเปลี่ยนทดแทนอุปกรณ์ต่อพ่วง ดังนี้</p> <ol style="list-style-type: none"> 1) เครื่องพิมพ์ Dot Matrix จำนวน 600 ชุด 2) เครื่องพิมพ์ Laser (ขาว - ดำ) จำนวน 1,331 ชุด 3) เครื่องสำรองไฟฟ้า จำนวน 4,664 ชุด <p>เครื่องคอมพิวเตอร์และอุปกรณ์ต่อพ่วงทั้งหมด กรมฯ ได้ดำเนินการติดตั้งทั้งในส่วนกลางและส่วนภูมิภาคตามหน่วยงานของกรมศุลกากรและหน่วยงานที่เกี่ยวข้องทั่วประเทศ โดยใช้เงินรวมทั้งสิ้น 173,700,000 บาท และใช้ระยะเวลาในการดำเนินการทั้งสิ้น 180 วัน ทั้งนี้ กรมฯ ได้ดำเนินการตรวจรับงานเสร็จเรียบร้อยแล้ว ตั้งแต่วันที่ 2 พฤษภาคม 2556</p>
3	โครงการเพิ่มประสิทธิภาพระบบ Single Sign-On	<p>ระบบ Single Sign-On ถือได้ว่าเป็นระบบการรักษาความมั่นคงปลอดภัยด้านระบบคอมพิวเตอร์และเครือข่ายของกรมศุลกากร ซึ่งผู้ใช้ทุกคนที่จะเข้าใช้งานระบบคอมพิวเตอร์และเครือข่ายของกรมศุลกากร จำเป็นต้องเข้าใช้งานผ่านระบบ Single Sign-On แต่เนื่องจากกรมศุลกากรได้นำระบบ Single Sign-On มาใช้งานตั้งแต่ปี พ.ศ. 2550 รวมถึงปัจจุบันมีจำนวนผู้ใช้เพิ่มมากขึ้น ทำให้ระบบคอมพิวเตอร์ที่กรมศุลกากรได้จัดซื้อจัดหาในโครงการ Single Sign-On นั้น ไม่สามารถรองรับจำนวนผู้ใช้ และจำนวนระบบงานต่างๆ ที่เพิ่มขึ้นในปัจจุบันและอนาคตได้ กรมศุลกากรจึงได้จัดทำโครงการเพิ่มประสิทธิภาพระบบ Single Sign-On โดยจัดหาระบบคอมพิวเตอร์ ทั้งที่เป็น Hardware และ Software เพิ่มเติม เพื่อปรับปรุงให้ระบบ Single Sign-On สามารถรองรับกับระบบงานต่างๆ และปริมาณผู้ใช้งานทั้งภายในและภายนอกกรมศุลกากรได้อย่างมีประสิทธิภาพ โดยปัจจุบันได้มีการติดตั้งระบบ และอยู่ระหว่างการทดสอบการใช้งาน</p>

ลำดับ	โครงการ	ผลการดำเนินงาน
4	โครงการปรับปรุงระบบ e-Customs รองรับการเชื่อมโยงข้อมูลระหว่างหน่วยงานทั้งภายในประเทศและระหว่างประเทศ ระหว่าง พ.ศ. 2555 - 2556	ตามที่กรมศุลกากรและ 35 หน่วยงานผู้ออกใบอนุญาตและใบรับรองต่างๆ ได้ร่วมลงนามบันทึกข้อตกลง (MOU) ว่าด้วยการเชื่อมโยงข้อมูลอิเล็กทรอนิกส์ร่วมกับกรมศุลกากรเพื่ออำนวยความสะดวกด้านการนำเข้าส่งออก และโลจิสติกส์ ให้สามารถดำเนินการได้อย่างเป็นรูปธรรม สอดคล้องตามนโยบายรัฐบาล กรมศุลกากรจึงมีความจำเป็นต้องปรับปรุงกระบวนการตรวจปล่อยในระบบ e-Import และ e-Export เพื่อรองรับการเชื่อมโยงกับระบบ NSW และรองรับการเชื่อมโยงข้อมูลระหว่างประเทศสมาชิกอาเซียนและประเทศในภูมิภาคอื่นๆ ตามนโยบายรัฐบาล โดยโครงการนี้เป็นการปรับปรุงระบบ e-Customs ให้สามารถรองรับการเชื่อมโยงข้อมูลระหว่างหน่วยงานทั้งภายในประเทศและระหว่างประเทศได้ ปัจจุบันโครงการอยู่ระหว่างดำเนินโครงการ และจะแล้วเสร็จภายในไตรมาส 2 ของปีงบประมาณ พ.ศ. 2557
5	โครงการพัฒนาระบบใบขนสินค้าขาเข้า ใบขนสินค้าขาออก ใบขนสินค้าส่วนบุคคล การชำระภาษี และเชื่อมโยงข้อมูลกับใบอนุญาตและใบรับรองของกรมศิลปากร กรมการปกครอง กรมการอุตสาหกรรมทหาร และสำนักงานปรมาณูเพื่อสันติ แบบ Single Window	กรมศุลกากรได้จัดหาระบบคอมพิวเตอร์และพัฒนาระบบบริการอิเล็กทรอนิกส์ (ระบบ Backend) สำหรับการขอและอนุมัติออกใบอนุญาตและใบรับรองอิเล็กทรอนิกส์เพื่อการนำเข้าและส่งออก สามารถให้บริการผ่าน Internet แบบ Real Time สำหรับผู้ประกอบการค้าทั่วประเทศ โดยจะพัฒนาระบบการผ่านพิธีการศุลกากรทางอิเล็กทรอนิกส์สำหรับการนำเข้าส่งออก ทาง Internet สำหรับผู้ประกอบการรายย่อย (SME) และการนำเข้า - ส่งออกส่วนบุคคล ให้สามารถเชื่อมโยงข้อมูลกับระบบการขอและออกใบอนุญาตและใบรับรองอิเล็กทรอนิกส์ ของส่วนราชการ กรมศิลปากร กรมการปกครอง กรมการอุตสาหกรรมทหาร และสำนักงานปรมาณูเพื่อสันติแบบเบ็ดเสร็จ ณ จุดเดียว (Single Window Entry) ช่วยให้ผู้ประกอบการค้ามีทางเลือกการใช้บริการนำเข้าและส่งออกแบบไร้เอกสารได้ง่าย ประหยัดเวลาและค่าใช้จ่ายมากยิ่งขึ้น โดยผู้ประกอบการสามารถใช้บริการ และสามารถติดตามสถานะของสินค้าได้แบบครบวงจรตลอดเวลา 24 ชั่วโมง ปัจจุบันโครงการอยู่ระหว่างดำเนินโครงการ และจะแล้วเสร็จภายในไตรมาส 2 ของปีงบประมาณ พ.ศ. 2557





8. ด้านพิกัดอัตราศุลกากร

กรมศุลกากรมีภารกิจดำเนินการเกี่ยวกับการพัฒนาระบบพิกัดอัตราศุลกากรและการกำหนดมาตรฐานการวินิจฉัยพิกัดศุลกากรให้เป็นสากลภายใต้ระบบฮาร์โมนีและพันธกรณีระหว่างประเทศ ให้ข้อเสนอแนะและแก้ไขปัญหาต่างๆ ที่เกี่ยวข้องในด้านพิกัดศุลกากร เสนอแนะนโยบายด้านอัตราศุลกากร พัฒนาและบริหารระบบฐานข้อมูลพิกัดอัตราอากรให้ทันสมัย จัดทำมาตรฐานหลักเกณฑ์การยกเว้นอากรและพิจารณายกเว้นอากร พิจารณาจัดประเภทพิกัดศุลกากรและให้บริการจำแนกประเภทพิกัดอัตราศุลกากรล่วงหน้าก่อนการนำเข้า พิจารณาอุทธรณ์การประเมินอากรในส่วนที่เกี่ยวข้องกับพิกัดศุลกากรและกฎว่าด้วยถิ่นกำเนิดสินค้า กำหนดมาตรฐานวิธีวิเคราะห์สินค้า และเป็นศูนย์รวบรวมข้อมูลด้านการวิเคราะห์สินค้า และข้อมูลเกี่ยวกับของต้องห้าม - ต้องกำกับตามกฎหมายที่เกี่ยวข้อง เสนอนโยบายในการเจรจาการค้าระหว่างประเทศด้านถิ่นกำเนิดสินค้า

พิจารณาปัญหาและตรวจสอบความถูกต้องของใบรับรองถิ่นกำเนิดสินค้า รวมทั้งให้บริการวินิจฉัยถิ่นกำเนิดของสินค้าล่วงหน้า

ในรอบปี พ.ศ. 2556 สำหรับงานด้านโครงสร้างอัตราอากรนั้น กรมศุลกากรได้ศึกษาโครงสร้างภาษีที่เอื้ออำนวยต่อการผลิตต่อเนื่องในอาเซียน เพื่อส่งเสริมการเป็นตลาดและฐานการผลิตเดียว โดยใช้อุตสาหกรรมสิ่งทอและเครื่องนุ่งห่มเป็นกรณีศึกษาการดำเนินการดังกล่าวเป็นโครงการหนึ่งภายใต้แผนยุทธศาสตร์กระทรวงการคลังประจำปีงบประมาณ พ.ศ. 2556 และเป็นหนึ่งในโครงการภายใต้

แผนปฏิบัติการกรมศุลกากร ประจำปีงบประมาณ พ.ศ. 2556 นอกจากนั้น ยังดำเนินการศึกษาการแก้ไขปัญหาสินค้าที่มีความลักลั่นของอัตราอากรจำนวน 17 กลุ่มสินค้า เสนอต่กรมฯ ตามโครงการภายใต้แผนปฏิบัติการกรมศุลกากร ประจำปีงบประมาณ พ.ศ. 2556

ในด้านถิ่นกำเนิดสินค้า ได้ดำเนินการปรับปรุงกฎว่าด้วยถิ่นกำเนิดสินค้าโดยจัดทำเกณฑ์กลาง HS 2012 ซึ่งเป็นหนึ่งในโครงการของกรมศุลกากร ภายใต้แผนยุทธศาสตร์กระทรวงการคลัง ประจำปีงบประมาณ พ.ศ. 2556 เพื่อใช้เป็นแนวทางประกอบการกำหนดค่าที่ด้านกฎว่าด้วยถิ่นกำเนิดสินค้าของประเทศไทย นอกจากนั้น ยังดำเนินโครงการสัมมนาหลักสูตร “กฎว่าด้วยถิ่นกำเนิดสินค้า : โครงการนำร่องที่ 1 และ 2 ของ Self Certification (SC) ภายใต้ความตกลงการค้าสินค้าอาเซียน เพื่อเตรียมการรองรับการเป็นประชาคมเศรษฐกิจอาเซียน (AEC) สำหรับเจ้าหน้าที่” เพื่อพัฒนาคุณภาพบุคลากรของกรมศุลกากร



ในด้านวิเคราะห์สินค้า ได้ดำเนินการจัดทำฐานข้อมูลสินค้าต้องห้าม - ต้องจำกัด พร้อมรหัสสถิติปี 2012 ซึ่งเป็นโครงการภายใต้แผนปฏิบัติการกรมศุลกากร ประจำปีงบประมาณ พ.ศ. 2556 ภายใต้แผนยุทธศาสตร์กระทรวงการคลัง ประจำปีงบประมาณ พ.ศ. 2556 โดยได้ปรับปรุงให้ฐานข้อมูลอยู่ในรูปแบบเดียวกัน เพื่อสะดวกในการค้นหาและรองรับพิกัดศุลกากรระบบฮาร์โมนไนส์ ปี 2012 ในฐานข้อมูลนี้ได้รวบรวมข้อมูลสินค้าควบคุมตามกฎหมายและประกาศต่างๆ ที่เกี่ยวข้องเพิ่มเติมจากฐานข้อมูลเดิม

ในด้านการอุทธรณ์พิกัดอัตราศุลกากร และถิ่นกำเนิดสินค้านั้น ได้ดำเนินการจัดทำฐานข้อมูลคำวินิจฉัยอุทธรณ์ของคณะกรรมการพิจารณาอุทธรณ์ฉบับสรุปย่อ ซึ่งเป็นโครงการภายใต้แผนปฏิบัติการกรมศุลกากร ประจำปีงบประมาณ พ.ศ. 2556 โดยมีวัตถุประสงค์เพื่อให้การจัดเก็บภาษีศุลกากรมีประสิทธิภาพ โปร่งใส และเป็นธรรม



ไม่มีของต้องศุลกากร
Nothing to Declare



ไม่มีของต้องศุลกากร
Nothing to Declare

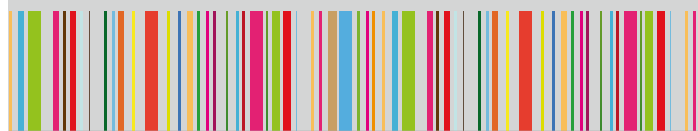


CUSTOMS

海关

Таможня





กิจกรรม และรางวัลแห่งความสำเร็จ

- ส่งเสริมศาสนา อนุรักษ์ สืบสานวัฒนธรรมไทย
- รางวัลแห่งความสำเร็จ
- การปราบปราม
- CSR
- Customs in Action



ส่งเสริมศาสนา อุนริักษ์ สืบสานวัฒนธรรมไทย



งานกฐินพระราชทานกรมศุลกากร ณ วัดเทพธิดาวรมหาวิหาร เมื่อวันที่ 8 พฤศจิกายน 2555



พิธีถวายสัตย์ปฏิญาณ เพื่อเป็นข้าราชการที่ดี เนื่องในวันเฉลิมพระชนมพรรษา 5 ธันวาคม 2555



อธิบดีและผู้บริหารกรมศุลกากร ร่วมทำบุญตักบาตร ถวายภัตตาหารเช้าแด่พระภิกษุสงฆ์ ในโอกาสวันขึ้นปีใหม่ 2556 ณ บริเวณลานน้ำพุ หน้าอาคาร 1 กรมศุลกากร เมื่อวันที่ 2 มกราคม 2556

รางวัลแห่งความสำเร็จ

ภาพถ่ายขณะเลิกการประกวดขององค์การศุลกากรโลก ประจำปี 2556
ภายใต้หัวข้อ “Customs officers in action”



นางฉวีวรรณ คงเจริญกิจกุล ที่ปรึกษา
ด้านการพัฒนา และบริหารจัดการจัดเก็บ
ภาษี เป็นผู้แทนประเทศไทยเข้ารับ
รางวัลภาพถ่ายยอดเยี่ยมขององค์การ
ศุลกากรโลก ประจำปี 2556 ในระหว่าง
การประชุมคณะมนตรีความร่วมมือ
ทางศุลกากร ครั้งที่121/122 เมื่อวันที่
27-28 มิถุนายน 2556 ณ สำนักงานใหญ่
องค์การศุลกากรโลก กรุงบรัสเซลส์
ประเทศเบลเยียม



รางวัลแห่งความสำเร็จ




กรมศุลกากร คัดรางวัลชนะเลิศระดับกรม
เพชรอายุทักษิณ ครั้งที่ 4 ประจำปีงบประมาณ
2555 เมื่อวันที่ 26 เมษายน 2556





นายบรินทร์ ักยานมิตร ที่ปรึกษา
ด้านพัฒนาระบบสิทธิประโยชน์ทาง
ศุลกากร ได้รับมอบรางวัลบริการ
ภาครัฐแห่งชาติ และรางวัลคุณภาพ
การบริหารจัดการภาครัฐประจำปี
พ.ศ. 2555 เมื่อวันที่ 9 มกราคม 2556



ข้าราชการดีเด่น ปี 2555 พร้อมมอบเกียรติบัตรและเข็ม
เชิดชูเกียรติข้าราชการพลเรือนดีเด่น ประจำปี พ.ศ. 2555
วันที่ 1 เมษายน 2556 ณ ตึกสันติไมตรี ทำเนียบรัฐบาล
ให้แก่ นายบุญเทียม โชควัฒน นางสาวสุนีย์ ศรีไพศาลเจริญ
และนายวิบูลย์ พรหมสะอาด



ปราบปราม

สินค้าผิดกฎหมายตามอนุสัญญาไซเตส

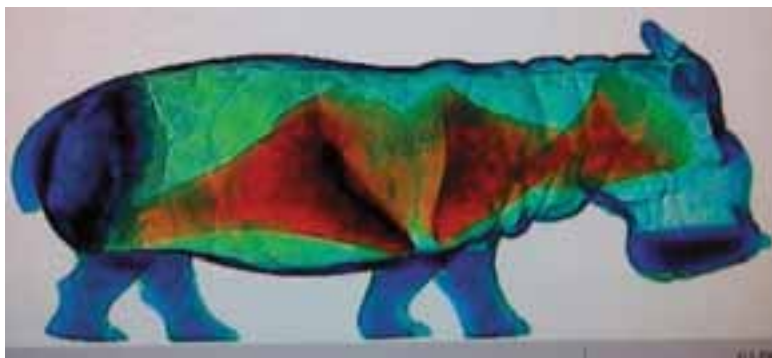


จับกุมงาช้างจำนวน 11 กิ่ง 11 ท่อน
น้ำหนักสุทธิ 110.84 กิโลกรัม ขนส่ง
ทางอากาศต้นทางบรูกมาจาเคนยา
เมื่อวันที่ 18 ตุลาคม 2555



จับกุมงาช้าง จำนวน 13 กิ่ง ลักษณะการซุกซ่อนในตัวสินค้า นำเข้าโดยเรือ เส้นทางประเทศเบลเยียม - ไทย
เมื่อวันที่ 4 ธันวาคม 2556





จับกุมนอแรด 4 นอ (6 ชิ้น) น้ำหนักสุทธิ 10.60 กิโลกรัม ขนส่งทางอากาศ ตันทางบรรทุกมาจากเอริโอเปีย
เมื่อวันที่ 6 มกราคม 2556



จับกุมเต่าดำแอมบิลตัน จำนวน 470 ตัว ณ ท่าอากาศยานสุวรรณภูมิ เส้นทางสาธารณรัฐอิสลามปาเกีสถาน - ไทย
ลักษณะการซุกซ่อน พบในกระเป๋าเดินทาง จำนวน 4 ใบ เมื่อวันที่ 8 พฤศจิกายน 2556



ปราบปราม

สินค้าละเมิดลิขสิทธิ์ และเครื่องหมายการค้า



พิธีประชาสัมพันธ์และทำลายของกลางคดีละเมิดทรัพย์สินทางปัญญา จำนวนของกลางทั้งสิ้น 1,634,286 ชิ้น มูลค่าประมาณ 1,484 ล้านบาท เมื่อวันที่ 21 สิงหาคม 2556 ณ กองบังคับการปราบปราม (พหลโยธิน)





กรมศุลกากรทำลายของกลางสินค้าละเมิดลิขสิทธิ์และเครื่องหมายการค้า จำนวน 9,762 ชิ้น มูลค่าความเสียหาย ประมาณ 29 ล้านบาท เมื่อวันที่ 12 ธันวาคม 2555 ณด่านศุลกากรภูเก็ต



พิธีเผาทำลายสินค้าเลียนแบบเครื่องหมายการค้ายี่ห้อดัง และสินค้าลักลอบหนีศุลกากร ซึ่งผ่านศุลกากร หนองคาย จับกุมได้ในช่วงไตรมาสที่ 2 ของปีงบประมาณ 2556 จำนวน 95 แพคเกจ รวมสินค้ากว่า 364 รายการ มูลค่าประมาณ 4.5 ล้านบาท เมื่อวันที่ 19 เมษายน 2556



ยาเสพติด

แถลงข่าวจับกุมหญิงไทย ลักลอบนำเข้าโคเคน ทางท่าอากาศยานนานาชาติสมุย น้ำหนักรวมสิ่งห่อหุ้มประมาณ 7,580 กรัม มูลค่ากว่า 23 ล้านบาท ณ ท่าอากาศยานสุวรรณภูมิ เมื่อวันที่ 4 กุมภาพันธ์ 2556



แถลงข่าวจับกุมชายชาวฟิลิปปินส์ ลักลอบนำเข้าไอซ์ น้ำหนักรวมสิ่งห่อหุ้ม ประมาณ 7,100 กรัม มูลค่ากว่า 30 ล้านบาท ณ ท่าอากาศยานนานาชาติภูเก็ต เมื่อวันที่ 12 เมษายน 2556



แถลงข่าวจับกุมชาวอินเดียลักลอบนำเข้าไอซ์ น้ำหนักรวมสิ่งห่อหุ้มประมาณ 12,314 กรัม มูลค่ากว่า 43 ล้านบาท ณ ห้องอนุบาลราชชนนี อาคาร 1 กรมศุลกากร เมื่อวันที่ 26 กรกฎาคม 2556

สินค้าลักลอบ



แถลงข่าวจับกุมสินค้าลักลอบหนีศุลกากร ประเภท ยาเสพติดให้โทษ วัตถุออกฤทธิ์ต่อจิตและประสาท ไม้พะยุง สุราและไวน์ต่างประเทศ น้ำมันเตา สินค้าละเมิดทรัพย์สินทางปัญญา ฯลฯ ณ บริเวณ ท่าเรือศุลกากร เมื่อวันที่ 23 มกราคม 2556

แถลงข่าวจับกุมเรือประมงผิดแปลง บรรทุกน้ำมันดีเซล ปริมาณ 100,000 ลิตร มูลค่ารวมตัวเรือกว่า 10 ล้านบาท ท่าเรือจุกเสม็ด กรมศุลกากร คลองเตย เมื่อวันที่ 20 กุมภาพันธ์ 2556



แถลงข่าวตรวจยึดไม้พะยุง จำนวน 47 ท่อน/ เหลี่ยม ปริมาตร 4.6 ลูกบาศก์เมตร อายุกว่า 100 ปี มูลค่าการซื้อขายต่างประเทศกว่า 20 ล้านบาท ณ ด้านศุลกากรบึงกาฬ เมื่อวันที่ 19 เมษายน 2556



CSR



กรมศุลกากรมอบรถจักรยานจำนวน 150 คัน ให้ครอบครัวชาว 3 ตามโครงการจักรยานยืมเรียน เมื่อวันที่ 18 ตุลาคม 2555

กรมศุลกากรมอบทุนการศึกษาบุตร-ธิดา ผู้สื่อข่าวประจำปี 2556 นายยุทธนา หิยมการณ รองอธิบดีกรมศุลกากร เป็นประธานในพิธีมอบทุนการศึกษาบุตร-ธิดา ผู้สื่อข่าวประจำปี 2556 ซึ่งสมาคมผู้สื่อข่าวและช่างภาพอาชญากรรม แห่งประเทศไทย จัดขึ้นเพื่อสนับสนุนให้บุตร-ธิดา ผู้สื่อข่าวได้มีโอกาสศึกษาเล่าเรียนที่สูงขึ้น เป็นอนาคตของประเทศไทยในภายภาคหน้า ณ ห้องประชุมใหญ่กองบัญชาการตำรวจนครบาล เมื่อวันที่ 18 พฤษภาคม 2556



กรมศุลกากรนำกระเช้าของขวัญมอบให้มูลนิธิกลุ่มแสงเทียน นางหทัยา ทิพย์วัฒน์ ผู้อำนวยการส่วนสื่อสารองค์กร เป็นผู้แทนอธิบดีกรมศุลกากร นำกระเช้าของขวัญมอบให้แก่เด็กและเยาวชนที่ยากจนและด้อยโอกาสในมูลนิธิกลุ่มแสงเทียนบริเวณวัดบางไส้ไก่ เขตธนบุรี กรุงเทพฯ เมื่อวันที่ 30 มกราคม 2556

กิจกรรมอื่นๆ

พิธีเปิดระบบ SIS (Smart Intelligence System) ณ ห้องโถง อาคาร 1 กรมศุลกากร เมื่อวันที่ 14 ธันวาคม 2555



พิธีมอบประกาศเกียรติคุณจากองค์การศุลกากรโลก แก่ผู้มีผลงานดีเด่นด้านนวัตกรรมความก้าวหน้าในงานศุลกากร เนื่องในโอกาสวันศุลกากรสากล ณ ห้องโถงอาคาร 1 กรมศุลกากร เมื่อวันที่ 25 มกราคม 2556

การสัมมนานายด่านศุลกากรประจำปี 2556 ณ โรงแรมฮิลตัน หัวหิน รีสอร์ท แอนด์สปา จ.ประจวบคีรีขันธ์ ระหว่างวันที่ 5 - 7 กรกฎาคม 2556





กิจกรรมอื่นๆ



นายราชพ ศรีสกุลอรุณ อธิบดีกรมศุลกากร เป็นประธานการประชุมติดตามความก้าวหน้าผลการดำเนินงาน Thailand National Single Windows ณ ห้องประชุมอนุमानราชชน อาคาร 1 เมื่อวันที่ 24 กันยายน 2556



กิจกรรมวันคล้ายวันสถาปนากรมศุลกากรครบรอบ 139 ปี เมื่อวันที่ 4 กรกฎาคม 2556

Customs in Action

Bangkok Port / Laem Chabang Port





Customs in Action

Suvarnabhumi Airport Passenger Control



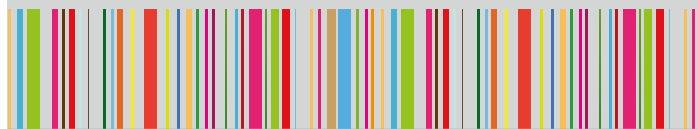
Customs in Action

Suvarnabhumi Airport Cargo Clearance





กรมศุลกากร
THE CUSTOMS DEPARTMENT



Annual Report 2013

- OVERVIEW OF THAI CUSTOMS DEPARTMENT
- PERFORMANCE ACHIEVEMENTS AND PROGRESS IN THE INTEGRATION WITH RELEVANT PARTIES
- OTHER PERFORMANCE ACHIEVEMENTS



I. OVERVIEW OF THAI CUSTOMS DEPARTMENT

STRATEGIC PLAN

(1) Roles and Responsibilities

Thai Customs Department, under the jurisdiction of the Ministry of Finance, has major roles in collecting national revenue from imports and exports, preventing and suppressing illegal activities against Customs Act, Customs Tariff Decree, and other relevant laws as well as providing Customs-related tax policies to the Ministry of Finance and promoting national production and exports while enhancing social protection to the nation and the Thai people as a whole.

The major functions and responsibilities are as follows:

- 1) Enforcing Customs Act, Customs Tariff Decree, and other related laws;
- 2) Providing Customs-related tax policies to the Ministry of Finance;
- 3) Enhancing exports and national production using tax measures;
- 4) Investigating, preventing and suppressing Customs offences; and
- 5) Executing other functions and responsibilities as stipulated in the laws or assigned by the Ministry or the Cabinet.

(2) Vision

“World-Class Customs for national competitiveness and social protection.”

(3) Missions

1. To provide modern, facilitated, expeditious, and global standard Customs services;



2. To promote economic development and national competitiveness by implementing Customs-related measures;

3. To enhance efficiency in Customs control, targeting at social protection; and

4. To collect taxes in an efficient, fair and transparent manner.

(4) Key Objectives

- 1) To collect taxes and duties in an efficient, transparent and fair manner;
- 2) To enhance trade facilitation; and
- 3) To provide fair tax and duty collection system as well as protect society from hazardous goods.

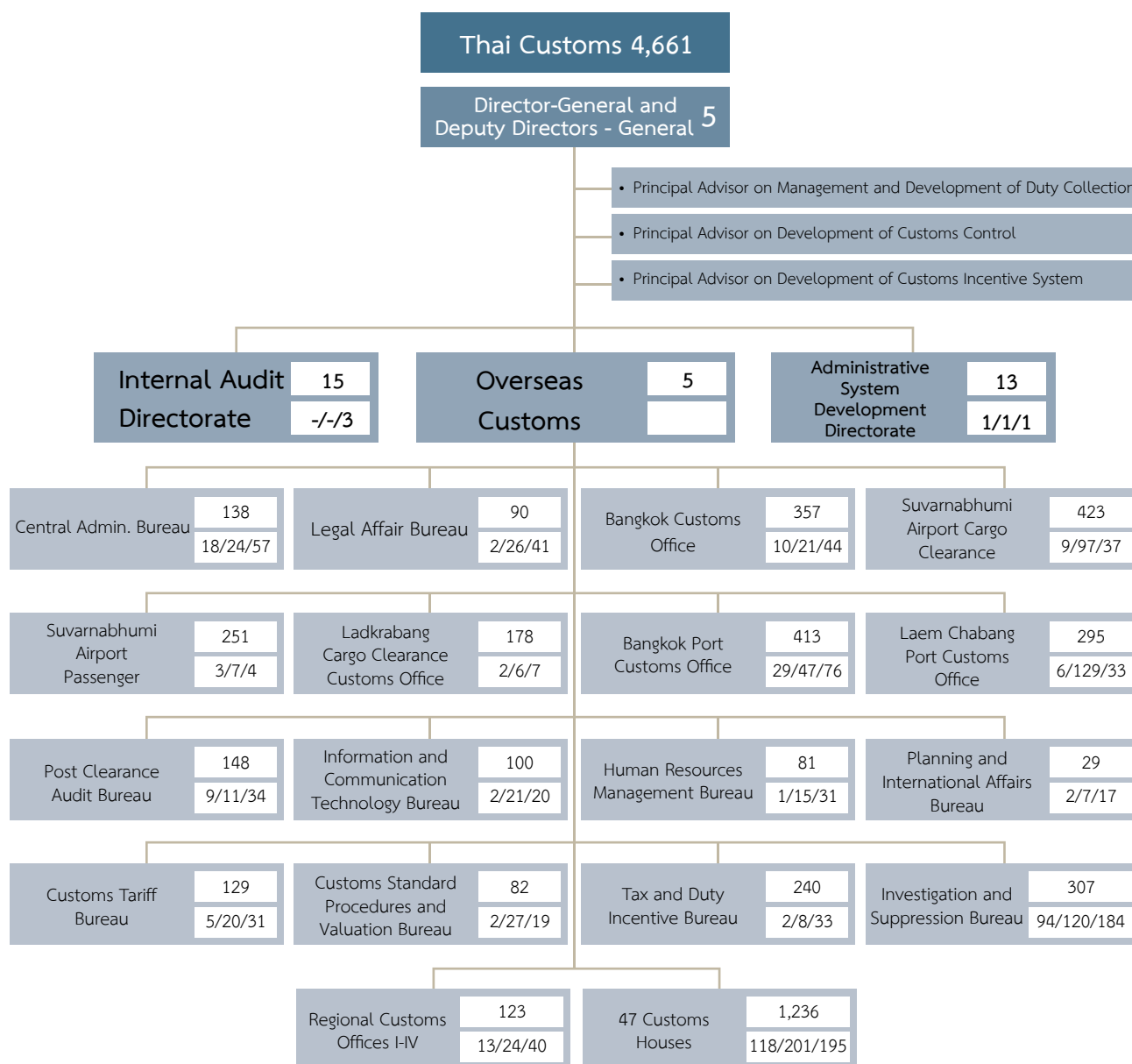
(5) Strategic Plan and Target

To achieve established vision, mission and key objectives as mentioned above, Thai Customs set up four Strategies and relevant Plans/ Projects as demonstrated in Part II.

BASIC INFORMATION OF THE CUSTOMS DEPARTMENT

(1) ORGANIZATION STRUCTURE

Organization Arrangement of Thai Customs



(Government Officials : 4,661 Permanent Employed Staff : 328 Temporary Employed Staff : 812 Government Employed Staff : 907 Total : 6,708)

Bureaus/Offices/ Directorates	Number of Government Officials		
	Permanent Employed Staff	Temporary Employed Staff	Government Employed Staff



(2) STAFF OF THAI CUSTOMS (CURRENTLY EMPLOYED)

Types of Staff	Number of Staff
Government Officials	4,102
Permanent Employed Staff	325
Temporary Employed Staff	747
Government Employed Staff	679
Total	5,853

Note : As of 30 September 2013

(3) BUDGET

Unit : Million Baht

Types of Budgets	Amount (MB)
Human Resources Budget	1,692.2181
Operating Budget	459.2224
Investment Budget	232.8677
Subsidy Budget	1.0856
Other Expenses	-
Total	2,385.3938

II. PERFORMANCE ACHIEVEMENTS AND PROGRESS IN THE INTEGRATION WITH RELEVANT PARTIES

REPORT ON PERFORMANCE UNDER THE WORK PLAN : FISCAL YEAR 2013 (B.E. 2556)

(1) OUTCOMES AND OUTPUTS

Strategy 1:

Redesigning of the Customs System to Meet the World-Class Standard

1.1 Study on tax structure for facilitating the continuous flow of production in ASEAN:

Thailand and ASEAN member states have agreed to establish the regional Free Trade Agreement in order to promote and accelerate the intra-regional trade to be increased by eliminating the tariff and non-tariff barriers within ASEAN Member States. Hence, the study project on tax structure for facilitating the continuous flow of production was set to enable Thai Customs to access the data of tax collection in other 9 member states, and to set a database of tax collection in each ASEAN member state in order to



support Thai business partners and to give suggestions in Customs matters.

Thai Customs gathered information related to duties collection in Thailand and ASEAN member states while studying the Customs tax structure that facilitate the continuous flow of production of textile industry in ASEAN. The working group was set up and several meetings were held in order to discuss the operating guidelines along with comparing and concluding the result of studies on the tax proportion under Most Favored Nation Treatment (MFN) among ASEAN member states. The report of studies on tax structure for facilitating the continuous flow of production in ASEAN also included some opinions from the Excise Department, the



Revenue Department and the Fiscal Policy Office that joined the meeting on 19th September 2013. The report was then presented to the Ministry of Finance.

1.2 Improvement in the Rules of Origin:

Thai Customs is directly responsible for the negotiation of Rules of Origin. The outcome of the negotiation is so important that it directly affects Thailand's trade and economy. Therefore, the negotiators need technical information that must be thoroughly correct and updated regularly. As a result, Thai Customs is required to revise the standard of Product Specific Rules (PSR), used as a guideline of negotiation, to be updated for any changes in the international trade. The achievement of this project would enable Thai Customs to have a clearer guideline used for designing the Rules of Origin clearly, efficiently and correctly. Another outcome

is a great benefit for Thai business partners concerning the Free Trade Area. Currently, Thai Customs is preparing any necessary information used for designing the standard of the Rules of Origin, including providing updated data to Thai business partners.



Strategy 2 : Developing Customs Schemes to Enhance National Competitiveness

2.1 Study on the establishment of Customs Administrations for supporting the Special Border Economic Zones related to AEC:

The objective of establishing the Special Border Economic Zones is to give the privileges, in form of tariff and non-tariff, to investors in any specific zones, to facilitate trade by providing sufficient infrastructure, giving convenience and reducing any difficulties in transaction. Recently, Thai Customs set up a sub-working group, responsible for the study on the establishment of Customs Administrations that would support the Special Border Economic Zones related to AEC by studying, surveying, and collecting the primary and secondary sources of information in terms of economy, social science, law, environment, border trade regulations from every relevant parties, both public and private sectors. In addition, in order to facilitate the logistic system at the Customs checkpoints, the Customs procedures would be revised to be less complicated while the cost of transaction must be reduced.



2.2 Authorized Economic Operators (AEOs):

The objective of this program is to widen the scope of AEOs in order to increase the potential of those operators under the international standard while emphasizing the importance of the security measures in the international business.

Thai Customs launched the Customs Notification concerning measures, conditions and privileges for AEOs, and another Customs Notification that enforces the new version of AEO's procedures. Moreover, Thai Customs also provides training courses for government officials and relevant operators. Currently, there are 74 operators who have been accredited as AEOs (as of 30 September 2013).



2.3 Developing and improving the Customs service and regulations to reduce trade barriers by coordinating with private sectors:

This program is aimed to improve the Customs service to be more convenient, rapid, and well-serving that enables the Customs to eliminate any relevant problems and reduce trade barriers. The great benefit from this program is to increase the competitiveness of private sectors under the changing environment in the international trade. After closely examining the problems occurring in each industry, many issues were collected and reported while several meetings with relevant parties from governmental and private sectors were held in order to brainstorm the solution from various perspectives.

2.4 Developing the Customs system for supporting the transportation of goods in ASEAN:

The objective of this program is to enable the transit transportation among ASEAN member states to be more efficient, effective and punctual by reducing any difficulties and complexities, and deregulating some complicated conditions in Customs procedures.

The benefit would be given to the operators and business sectors so that they can easily comply with the Customs procedures concerning the transit transportation. After negotiating with other ASEAN members in order to mutually achieve this target, Protocol 7 and its annexes concerning technical regulations and ASEAN Customs transit procedures were drafted under the ASEAN Framework Agreements on the Facilitation of Goods in Transit (AFAFGT). Currently, this protocol is under the consideration of the Ministry of Finance.



Strategy 3 :

Enhancing the Customs control performance to meet the international standards

3.1 Establishing the common database system of Prohibited and Restricted goods as well as the Harmonized System 2012 (HS 2012):

In order to enhance efficiency and effectiveness of the performance of Customs control and to comply with its role in protecting society, the Customs Laboratory Division, Customs Tariff Bureau, Thai Customs, has launched a new innovation that would help facilitating the flow of import and export by establishing a database system that gathered all lists of Prohibited and Restricted goods in relevant national legislations. All data in this database system is standardized to have a common format in order to reduce time in searching related information, and to support the Harmonized System 2012. Currently, this program of database system is publicly published in the official website of Thai Customs, where the public and Customs officers have access to download the information freely.

3.2 Providing new Customs offshore patrol vessels:

The objective of this program is to support the border protection roles of the maritime missions in controlling and suppressing the trade smuggling and the importation and exportation of illegal goods. Therefore, it is necessary for Thai Customs to find 3 new offshore patrol vessels, with the length not less than 80 feet. The first two offshore patrol vessels were launched on 5 August 2013 whilst the last one was launched on 8 August 2013. These three vessels were sent to be posted at the Investigation and Suppression division in the Samutprakarn, Mahachai and Songkla Customs houses, for the Customs operations related to anti-smuggling and anti-narcotic mission in Thai Gulf and Andaman Sea.





Strategy 4 : Managing Tax Collection System, Taking into Account the Good Governance

4.1 Establishment of database system and development for transparency in trade:

The objective is to improve the tax collection system to be effective, transparent and fair in order to resolve the conflict in tax valuation, tariff classification and rule of origin between Customs officials and operators. Therefore, there is an idea of establishing the database system of previous decisions that should be publicly published in order to standardize the operation of tax collection, and to reduce the conflict between officials and operators. Any necessary information and decisions from the Appeal Commission were collected, summarized and published online.

4.2 Developing the Customs system for transaction in E-Commerce:

E-commerce is a method of trading transaction through the internet that becomes popular as it is a very convenient and rapid way to make purchase order, delivery and payment. The Ministry of Commerce has a policy to support the E-commerce business in Thailand as this commercial method has a very low cost of transaction and uncomplicated conditions requirements. The objective of this program is to study and find any possible process to integrate the tax collection system efficiently that supports the transaction of E-commerce business in the future, by coordinating with the Department of Business Development, the Revenue Department and the Excise Department.

4.3 Establishment of Thailand National Single Window:

This program is aimed to create the National Single Window (NSW) that enables Thailand to be ready for connecting data with relevant national and international organizations, according to the objectives of the ASEAN agreement. The NSW is an important part in the successful establishment of ASEAN Economic Community (AEC). Thai Customs is a principal actor in the process of installing the NSW system by coordinating with governmental organizations concerning importation and exportation. In addition, Thai Customs also set up a committee to monitor the NSW development and a technical working group to design the Single Window system to be able to synchronize data with other national and international organizations. Currently, the data linkage of NSW is under the process of examination.



4.4 International linkage of data and document to support National Single Window and ASEAN Single Window for intra-regional trade facilitation:

ASEAN has set a framework named ASEAN Economic Community Blueprint in 2007 that is an overview of economic integration to be the ASEAN Economic Community in 2015. As a result, ASEAN Single Window is a part of process to be a single market and production base. For the process of ASW implementation, ASEAN members agreed to start the implementation of ASW on 20th December 2006 by gradually installing the ASW Gateway Software in each ASEAN member. One of the pilot projects of ASW is the agreement to use the common ASEAN Customs Declaration Document (ACDD) in order to facilitate the Customs procedures of exportation and importation within ASEAN. Recently, Thai Customs has tested the ASW Gateway for changing data of ACDD Message and ATIGA Form D with Indonesia, Malaysia, Singapore, Brunei, the Philippines, and Vietnam.



4.5 Development of infrastructure and instrument to support the connection of border and regional trade:

This program is aimed to increase the Customs Houses' performance concerning the development of infrastructure under the path of AEC integration. This is a process of multidimensional linkage of economic infrastructure such as transportation, economy, tourism, education, society, culture and etc. Thai Customs has set up a working group for the development program of economic infrastructure to study and prepare the Customs Houses, which considered to be the Gateway of AEC or the Special Border Economic Zones, to be ready for the logistic facilitation.



(2) ACHIEVEMENTS UNDER THE OFFICIAL PERFORMANCE COMMITMENT

The Official Performance Commitment FY 2013 (B.E. 2556) covers two dimensions: (1) External Dimension; and (2) Internal Dimension. Under each dimension, there are several Projects/ Plans with their key performance indicators (KPI) to be achieved. According to the performance report, it was found that most of the Customs-related KPIs under the External Dimension were achieved as the target set, except two of them: Thailand's ranking in the World Bank's Doing Business Report and the percentage of the Customs clients' satisfaction, as the score results of these both were unable to be calculated. For the Internal Dimension, most of Customs-related KPIs were achieved, except the percentage of budget spending concerning investment budget, half-year budget, 12-month budget, and plan-achieving budget. In addition, the



report also demonstrated 2 indicators under the Internal Dimension: the level of compliance with the saving-energy standard and the amount of empirical data for the efficiency of IT system, which their results were unable to be calculated.

PROGRESS IN THE INTEGRATION WITH RELEVANT PARTIES

The international negotiation meeting of the International Cooperation Division under the Planning and International Affairs Bureau FY 2013 (B.E. 2556) are divided into two kinds of cooperation: Multilateral and Bilateral one. In FY 2013 (B.E. 2556), Thai Customs participated in/ hosted the meetings as listed below:

MULTILATERAL COOPERATION

1. 9th ASEAN Sub-Committee Meeting on Agreement of Rule of Origin (SCAROO), 6 - 7 October 2012, Eastin Grand Hotel, Bangkok, Thailand
2. 17th ASEAN Coordinating Committee on Customs, 6 - 8 November 2012, Ho Chi Minh, Vietnam
3. Tri Lateral Meeting on Customs Liaison Mechanism, 19 - 22 November 2012, Kunming, PRC

4. 21st Technical Working Group for ASW and the Expert Working Group, 20 - 23 November 2012, Pathumwan Princess Hotel, Bangkok, Thailand



5. 17th Working Group on ASW Legal and Regulatory Matters, 26-28 November 2012, Pathumwan Princess Hotel, Bangkok, Thailand

6. Seoul Symposium on Trade Facilitation and the Doha Development Agenda, 27 - 28 November 2012, Seoul, the Republic of Korea

7. APEC Sub-Committee on Customs Procedures (APEC SCCP 1/2013) 28 - 31 January 2013, Jakarta, Indonesia

8. Sub-Working Group on the ASEAN Customs Transit System, 29 - 31 January 2013, Pathumwan Princess Hotel, Bangkok, Thailand



9. 18th ASEAN Coordinating Committee on Customs, 7 - 9 May 2013, Clark Freeport Zone, Angeles City, Pampanga, the Philippines

10. 7th ASEM Working Group on Customs Matters (AWC), 15 - 17 May 2013, Prague, Czech Republic

11. 22nd ASEAN Directors-General Meeting, 4 - 6 June 2013, Singapore

12. APEC Coordinating Committee on Customs (APEC CCC 2/2013), 18-21 June 2013, Medan, Indonesia

BILATERAL COOPERATION

1. 19th WCO Asia Pacific Regional Seminar on Customs Modernization, 8 - 20 October 2012, Cheonan, the Republic of Korea

2. 11th WCO SAFE Working Group, 9 - 11 April 2013, Brussels, Belgium

3. Sub-Regional Workshop on the RKC for Southeast Asian Members, 8 - 12 April 2013, Asia-Pacific Training Center, Malaysia

4. WCO Regional Workshop on the Economic Competitiveness Package (ECP), 3 - 5 June 2013, Asia-Pacific Training Center, Hong Kong, China

5. 8th Capacity Building Seminar for ASEAN Customs Officers, 10-14 June 2013, Cheonan, the Republic of Korea

6. WCO Council Session 121/122, 27 - 29 June 2013, Brussels, Belgium

7. 18th Joint Customs Committee for the Joint Development Area (JCC for JDA), 26 - 28 August 2013, Pullman Pattaya Hotel, Chonburi, Thailand



III. OTHER PERFORMANCE ACHIEVEMENTS

1. REVENUE COLLECTION

Customs Revenue: Fiscal Year 2013 (B.E. 2556)
(Compared to the Target Set of 115,900 MB)

Unit : Million Baht

1	2	3	4	5	6		7	8		9	
Month	Revenue	Revenue Drawback & Overtime Payment	Net Revenue (2-3)	Net Revenue last FY	Compared to last FY (4-5)		Targetset FY 2556	Compared to Target (4-7)		Deposit at End of Month	
					Diff	(%)		Diff	(%)	Cash	Security
Oct	11,799.621	940.968	10,858.653	7,751.919	3,106.734	40.08	9,900.000	958.653	9.68	1,505.024	3,991.981
Nov	11,710.379	1,031.528	10,678.851	9,189.620	1,489.231	16.21	10,300.000	378.851	3.68	963.722	13,442.952
Dec	10,330.863	797.371	9,533.492	10,291.426	-757.934	-7.36	10,050.000	-516.508	-5.14	1,674.275	15,223.283
Jan	10,900.105	1,005.314	9,894.791	9,759.992	134.799	1.38	9,100.000	794.791	8.73	940.841	15,446.662
Feb	9,277.322	682.139	8,595.183	9,708.691	-1,113.508	-11.47	8,700.000	-104.817	-1.20	1,815.872	18,515.589
Mar	9,921.606	823.659	9,097.947	11,194.768	-2,096.821	-18.73	9,800.000	-702.053	-7.16	952.750	16,763.009
Apr	9,864.096	917.285	8,946.811	10,322.532	-1,375.721	-13.33	9,300.000	-353.189	-3.80	1,683.036	19,007.606
May	9,479.996	842.812	8,637.184	11,320.141	-2,682.957	-23.70	8,700.000	-62.816	-0.72	1,844.908	18,687.945
Jun	9,553.947	839.493	8,714.454	9,835.211	-1,120.757	-11.40	9,800.000	-1,085.546	-11.08	1,026.049	14,842.358
Jul	10,835.215	1,148.597	9,686.618	9,989.905	-303.287	-3.04	9,900.000	-213.382	-2.16	1,928.427	14,678.793
Aug	10,445.491	768.840	9,676.651	10,507.956	-831.305	-7.91	10,050.000	-373.349	-3.71	2,723.152	16,788.964
Sep	9,631.285	570.912	9,060.373	9,201.744	-141.371	-1.54	10,300.000	-1,239.627	-12.04	1,943.578	13,605.367
Total	123,749.926	10,368.918	113,381.008	119,073.905	-5,692.897	-4.78	115,900.000	-2,518.992	-2.17	1,943.578	13,605.367

Note: As of 4 October 2013 (B.E. 2556)

Import Duty Statistics: Fiscal Year 2013 (B.E. 2556)
(Compared to the Target Set of 115,900 MB)

Unit : Million Baht

1	2	3	4	5	6		7	8		9
Month	Revenue	Drawback	Net Revenue (2-3)	Net Revenue last FY	Compared to last FY (4-5)		Target Set FY 2556	Compared to Target (4-7)		Deposit at End of Month (Cash)
					Diff	(%)		Diff	(%)	
Oct	11,423.974	888.907	10,535.067	7,599.022	2,936.045	38.64	9,710.000	825.067	8.50	570.731
Nov	11,462.082	977.983	10,484.099	9,012.027	1,472.072	16.33	10,110.000	374.099	3.70	591.668
Dec	10,124.615	746.699	9,377.916	10,060.829	-682.913	-6.79	9,860.000	-482.084	-4.89	574.263
Jan	10,766.966	952.904	9,814.062	9,549.371	264.691	2.77	8,910.000	904.062	10.15	566.488
Feb	8,966.804	628.807	8,337.997	9,530.783	-1,192.786	-12.52	8,510.000	-172.003	-2.02	678.319
Mar	9,659.119	771.584	8,887.535	10,873.512	-1,985.977	-18.26	9,610.000	-722.465	-7.52	599.413
Apr	9,665.568	861.212	8,804.356	10,133.295	-1,328.939	-13.11	9,110.000	-305.644	-3.36	497.970
May	9,239.208	786.236	8,452.972	11,083.255	-2,630.283	-23.73	8,510.000	-57.028	-0.67	495.322
Jun	9,310.260	787.776	8,522.484	9,704.458	-1,181.974	-12.18	9,600.000	-1,077.516	-11.22	481.823
Jul	10,416.239	1,059.778	9,356.461	9,938.021	-581.560	-5.85	9,700.000	-343.539	-3.54	477.151
Aug	9,872.031	660.711	9,211.320	9,877.432	-666.112	-6.74	9,860.000	-648.680	-6.58	484.845
Sep	9,351.598	518.239	8,833.359	9,063.495	-230.136	-2.54	10,110.000	-1,276.641	-12.63	516.634
Total	120,258.464	9,640.836	110,617.628	116,425.500	-5,807.872	-4.99	113,600.000	-2,982.372	-2.63	516.634

Note: As of 1 October 2013 (B.E. 2556)

Export Duty Statistics: Fiscal Year 2013 (B.E. 2556)
(Compared to the Target Set of 115,900 MB)

Unit : Million Baht

1	2	3	4	5	6		7	8		9
Month	Revenue	Drawback	Net Revenue (2-3)	Net Revenue last FY	Compared to last FY (4-5)		Target Set FY 2556	Compared to Target (4-7)		Deposit at End of Month (Cash)
					Diff	(%)		Diff	(%)	
Oct	20.187	-	20.187	62.914	-42.727	-67.913	25.000	-4.813	-19.25	0.004
Nov	20.237	-	20.237	23.229	-2.992	-12.880	25.000	-4.763	-19.05	0.004
Dec	19.781	-	19.781	26.549	-6.768	-25.492	25.000	-5.219	-20.88	0.004
Jan	2.555	-	2.555	3.014	-0.459	-15.229	25.000	-22.445	-89.78	0.004
Feb	22.016	-	22.016	22.084	-0.068	-0.308	25.000	-2.984	-11.94	0.004
Mar	16.380	-	16.380	66.019	-49.639	-75.189	25.000	-8.620	-34.48	0.004
Apr	3.094	-	3.094	24.492	-21.398	-87.367	25.000	-21.906	-87.62	0.004
May	39.002	0.440	38.562	27.967	10.595	37.884	25.000	13.562	54.25	0.004
Jun	36.981	-	36.981	3.337	33.644	1,008.211	25.000	11.981	47.92	0.004
Jul	23.453	-	23.453	31.949	-8.496	-26.592	25.000	-1.547	-6.19	0.004
Aug	23.559	-	23.559	29.055	-5.496	-18.916	25.000	-1.441	-5.76	0.004
Sep	27.017	-	27.017	2.192	24.825	1,132.527	25.000	2.017	8.07	0.004
Total	254.262	0.440	253.822	322.801	-68.979	-21.369	300.000	-46.178	-15.39	0.004

Note: As of 4 October 2013 (B.E. 2556)

Statistics of Customs Declaration Fee: FY2013 (B.E. 2556)
(Compared to the Target Set of 115,900 MB)

Unit : Million Baht

1	2	3	4	5	6	7		8	9		10
Month	Revenue	Drawback	Overtime Payment	Net Revenue (2-3-4)	Net Revenue last FY	Compared to last FY		Target Set FY 2556	Compared to Target (5-8)		Deposit at End of Month (Cash)
						Diff	(%)		Diff	(%)	
Oct	355.460	-	52.061	303.399	89.983	213.416	237.17	165.000	138.399	83.88	934.289
Nov	228.060	0.424	53.121	174.515	154.364	20.151	13.05	165.000	9.515	5.77	372.050
Dec	186.467	0.981	49.691	135.795	204.048	-68.253	-33.45	165.000	-29.205	-17.70	1,100.008
Jan	130.584	1.174	51.236	78.174	207.607	-129.433	-62.35	165.000	-86.826	-52.62	374.349
Feb	288.502	3.101	50.231	235.170	155.824	79.346	50.92	165.000	70.170	42.53	1,137.549
Mar	246.107	1.216	50.859	194.032	255.237	-61.205	-23.98	165.000	29.032	17.60	353.333
Apr	195.434	0.957	55.116	139.361	164.745	-25.384	-15.41	165.000	-25.639	-15.54	1,185.062
May	201.786	0.041	56.095	145.650	208.919	-63.269	-30.28	165.000	-19.350	-11.73	1,349.582
Jun	206.706	0.646	51.071	154.989	127.416	27.573	21.64	175.000	-20.011	-11.43	544.222
Jul	395.523	15.077	73.742	306.704	19.935	286.769	1438.52	175.000	131.704	75.26	1,451.272
Aug	549.901	0.218	107.911	441.772	601.469	-159.697	-26.55	165.000	276.772	167.74	2,238.303
Sep	252.670	1.317	51.356	199.997	136.057	63.940	47.00	165.000	34.997	21.21	1,426.940
Total	3,237.200	25.152	702.490	2,509.558	2,325.604	183.954	7.91	2,000.000	509.558	25.48	1,426.940

Note: As of 4 October 2013 (B.E. 2556)



Revenue of Other Government Agencies Collected by Customs: FY 2013 (B.E. 2556)

Unit: Million Baht

Month	Revenue Dep.	Excise Dep.	Ministry of Interior	Treasury Dep.	Ministry of Commerce	Comptroller's General Office	Total*
Oct	29,536.027	8,524.581	3,944.750	-	-	-	42,005.358
Nov	29,659.168	9,583.474	4,086.794	-	-	-	43,329.436
Dec	26,954.436	8,388.153	3,713.800	-	-	-	39,056.389
Jan	28,687.900	8,038.039	3,802.254	-	-	-	40,528.193
Feb	25,168.944	7,403.256	3,345.037	-	-	-	35,917.237
Mar	27,649.280	7,400.417	3,646.291	-	-	-	38,695.988
Apr	26,954.701	6,146.055	3,440.773	-	-	-	36,541.529
May	24,843.643	5,881.620	3,230.954	-	-	-	33,956.217
Jun	24,427.325	7,190.036	3,250.362	-	-	-	34,867.723
Jul	25,948.190	5,826.365	3,282.673	-	-	-	35,057.228
Aug	26,818.424	6,097.481	3,440.086	-	-	-	36,355.991
Sep	25,137.416	6,111.398	3,209.391	-	-	-	34,458.205
Total	321,785.454	86,590.875	42,393.165	-	-	-	450,769.494

Note : *Not include revenue from the Oil Fund security

As of 4 October 2013 (B.E. 2556)

2. DUTY AND TAX INCENTIVES

In FY 2013 (B.E. 2556) (1st October 2555 - 30th September 2556), Thai Customs performed its duties on duty drawback and tax and duty compensation as listed below

1. Duty Drawback under Section 19 bis

1.1 Duty Drawback under Section 19bis classified by Industry Group

No.	Industry Type	Duty Drawback (MB)	% of Total Drawback
1.	Food, Plastic and Chemicals	6,094.65	53.31
2.	Vehicles and parts thereof	2,841.93	24.39
3.	Miscellaneous products	1,467.85	12.60
4.	Electrical and electronic products	651.93	5.60
5.	Textiles and leather	595.08	5.11
	Total	11,651.44	100.00

1.2 Duty Drawback under Section 19bis Classified by Top Five Operators

No.	Operators	No. of Declaration (copy)		Duty Drawback (MB)	% of Total Drawback
		Import	Export		
1	Toyota Motor Thailand Co., Ltd.	2,035	4,148	2,177.61	18.69
2	Thai Oleochemical Co., Ltd.	25	924	1,672.92	14.36
3	Tropical Canning (Thailand) Public Co., Ltd.	360	1,396	563.36	4.84
4	Tostem Thai Co., Ltd.	1,641	5,851	530.29	4.55
5	Siam Toyota Manufacturing Co., Ltd.	845	1,987	396.07	3.40
	Others	59,506	30,6787	6,311.19	54.16
	Total	64,412	321,093	11,651.44	100.00

2. Tax and Duty Compensation

2.1 Top Five Tax and Duty Compensation Classified by Tariff Headings

Unit: Million Baht

No.	Tariff headings	Compensation Rate (%)	Export Value (FOB) (Unit: MB)	Compensation Amount: (Unit: MB)	% of Total Compensation
1	87 Vehicles and parts and accessories thereof	0.62 - 2.33	153,601.62	4,364.50	39.09
2	39 Plastic and articles thereof	0.57, 0.68	232,528.81	1,621.94	14.53
3	84 Machinery, mechanical appliances and parts thereof	0.22 - 2.33	115,419.64	1,401.33	12.55
4	85 Electrical equipment and parts thereof	0.07 - 2.33	49,696.82	713.97	6.39
5	23 Residue and waste from food industries	0.02 - 1.52	26,354.41	413.77	3.71
	Others		1,178,441.32	2,650.58	23.73
	Total		1,756,042.62	11,166.09	100.00



2.2 Top Five Tax and Duty Compensation Classified by Operators

Unit: Million Baht

No.	Operators	Compensation Rate (%)	Export Value (FOB) (Unit: MB)	Compensation Amount: (Unit: MB)	% of Total Compensation
1	Toyota Motor Asia Pacific Engineering & Manufacturing Co., Ltd.	12,919	119,567.89	2,353.63	21.0
2	Asian Honda Motor Co., Ltd.	20,802	72,937	1,109.74	9.94
3	Nissan Motor (Thailand) Co., Ltd.	11,956	27,192.88	451.24	4.04
4	PTT Polymer Marketing Co., Ltd.	14,469	51,939.85	365.97	3.28
5	Isuzu Motors International Operations (Thailand) Co., Ltd.	3,331	13,894.73	319.47	2.86
	Others	602,477	1,470,510.27	6,566.04	58.80
	Total	665,954	1,756,042.62	11,166.09	100.00

Tax Incentives Inspection

Inspection of duty free zone in FY 2013 (B.E. 2556)

No.	Method of Inspection	Total
1	Inspection of Periodic Report	510 times
2	Inspections of Accounts/Inventory Stock Taking	<p>232 operators</p> <p><u>Classified by Industry Group</u></p> <ol style="list-style-type: none"> 1. Storage and goods distribution: 55 operators or 23.71% 2. Electronics: 19 operators or 8.19% 3. Vehicles and parts thereof: 35 operators or 15.08% 4. Machineries and heavy duty vehicles: 18 operators or 7.76% 5. Articles of iron and steel: 11 operators or 4.74% 6. Petrochemicals and chemicals: 13 operators or 5.60% 7. Articles of wood: 9 operators or 3.88% 8. Metal Sorting: 5 operators or 2.16% 9. Foods and seasoning: 10 operators or 4.31% 10. Products: 16 operators or 6.90% 11. Lenses: 7 operators or 3.01% 12. Others: 34 operators or 14.66% <p><u>Classified by Region</u></p> <ol style="list-style-type: none"> 1. Eastern region 66.81% 2. Central region 31.47% 3. Southern region 1.72%



Inspection of Bonded Warehouse in FY 2013 (B.E. 2556)

No.	Method	Total
1	Inspection of accounts	545 times
2	Inventory Stock Taking	<p>230 operators</p> <p><u>Classified by type of bonded warehouse</u></p> <ol style="list-style-type: none"> 1. Bonded Warehouse of Manufacturing Type: 96 operators or 41.74%. Situated in central, eastern and northern regions. 2. Bonded Warehouse of General Type: 47 operators or 20.43%. Situated in central region. 3. Bonded Warehouse of Duty Free Shop Type: 60 operators or 26.09%. Situated in central, eastern and southern regions. 4. Bonded Warehouse for Vessel Repair or Construction: 27 operators or 11.74%. Situated in central and eastern regions.

Performance of Bonded Warehouse and Duty Free Zone

Number of Bonded Warehouses Classified by Types

Types of Bonded Warehouse	Total Bonded Warehouse
1. Bonded Warehouse of General Type	38
2. Bonded Warehouse of General Type for Goods Demonstration or Exhibition	4
3. Bonded Warehouse of General Type for Oil Storage	-
4. Bonded Warehouse for Vessel Repair or Construction	14
5. Bonded Warehouse of Manufacturing Type	112
6. Bonded Warehouse of Duty Free Shop Type	27
7. Bonded Warehouse for Storage of Duty Free Goods	7
8. Bonded Warehouse Zone for Free Trade	14
9. Bonded Warehouse for Airline Catering	3
Total	219

Number of Bonded Warehouses Classified by Industry Group

Industry Types	Total Operators
1. Food	8
2. Chemistry and Petroleum Industry	2
3. Plastics, Lenses and Glasses	4
4. Clothes and Textile	23
5. Accessories, Precious Stone and Metals	30
6. Goods Made from Base Metal	10
7. Electrical Appliance and Machinery	7
8. Vehicles and Related Products	17
9. Aircraft and Related Industry	5
10. Furniture, Woodwork and Leather	8
11. Electronic Goods	14
12. Goods Distribution, Logistics, Repackaging, Trading	15
13. Miscellaneous	76
Total	219



Number of Establishment of Free Zones

Types	Total FZ
● Approved and Operated Free Zone	71
● Approved Free Zone but not yet operated	10
Total	81
● Operators in Free Zone	309

Number of Operators in Free Zone (FZ) Classified by Industry Type

Industry Types	Total Operators
1. Food	13
2. Chemistry and Petroleum Industry	11
3. Plastics, Lenses and Glasses	16
4. Clothes and Textile	3
5. Accessories, Precious stone and Metals	6
6. Goods made from base metal	19
7. Electrical Appliance and Machinery	32
8. Vehicles and related products	48
9. Aircraft and related industry	5
10. Furniture, Woodwork and Leather	9
11. Electronic goods	18
12. Goods distribution, Logistics, Repackaging, Trading	86
13. Miscellaneous	43
Total	309

Note: As of 15 October 2013 (B.E. 2556)

3. PREVENTION AND SUPPRESSION OF CUSTOMS OFFENCES

In the FY 2013 (B.E. 2556), Thai Customs carried out various projects according to the annual performance plan as listed below :

1 Patrol Boats Procurement

Thai Customs procured 3 patrol boats within the budget of 348,500,000 Baht from the Development Policy Loan (DPL), in order to increase capacity in prevention and suppression of Customs smuggling.



2 Increase Efficiency of Tracking System, CCTV System and Other Technology for Customs Control

Thai Customs aimed to prepare for services and Customs control in order to support AEC logistic infrastructure connectivity with the budget from the Transportation Infrastructure Development Megaprojects Loan Bill (Two trillion Baht Loan Bill). However, the implementation of this project is depending on the Bill



to become effective first. Nonetheless, Thai Customs has formed a committee to study ways to increase efficiency of Tracking System, define framework of the project and revise suitability of the equipment and installation points.

3 Deployment of X-Ray Container Inspection System for Inspection of Transit Goods

This project also aims to prepare for services and Customs control in order to support AEC logistic infrastructure connectivity. Thai Customs analyzed, defined framework of the project and accomplished the goal of the project by deploying Phase 5 of X-Ray Container Inspection System for inspection of transit goods.



4 Inspection of Passenger with HAZMAT ID Equipment

With assistance from Australian Customs, Thai Customs acquired the HAZMAT ID equipment, which is used to examine materials and good compounds, including 2 training sessions of how to operate such equipment. In this connection, 15,977 suspected passengers at Suvarnabhumi airport were inspected, which is 4,635 passengers accounted for 40.85 percent more than last year number at the same period (Inspection goal was set to increase by 10%) and the time used for inspection was reduced to average of 3 - 5 minutes per case (Time spent per case was set at 5 minutes per case).



5 Increase Efficiency of Prevention and Suppression of Narcotics

Thai Customs organized “On the Job Training” by experts in prevention and suppression of narcotics from the headquarters to Customs officers at Customs houses and airports where high risk of drugs trafficking is presented such as Phuket Airport Customs House, Sadao Customs House, Padang Besar Customs House, Ko Samui Customs House, Chiang Mai Airport Customs House, Nong Khai Customs House, Mukdahan Customs House and Mae Sai Customs House. The training allowed Thai Customs to arrest 8 narcotics smugglers from abovementioned Customs Houses consisted of 4 cases of Amphetamine (ICE) weighted in total of 19,881 grams and 4 cases of Cocaine weighted in total of 16,360 grams.



Detections of Customs Smuggling and Evasion: FY 2013 (B.E. 2556)

Value: Million Baht

FY 2556	Customs								Other Agencies (Smuggling)		Total	
	Smuggling Detections		Evasion Detections		Total Smuggling and Evasion Detections		Offence of Customs Formalities					
	Case	Value	Case	Value	Case	Value	Case	Value	Case	Value	Case	Value
Oct	499	48.60	335	436.83	834	485.43	1,177	1.81	60	11.81	2,071	499.06
Nov	426	100.11	409	84.66	835	184.77	1,573	1.99	82	11.21	2,490	197.97
Dec	478	105.42	346	162.37	824	267.79	1,111	1.29	94	19.26	2,029	288.35
Jan	429	149.65	287	136.31	716	285.95	1,345	2.03	101	24.80	2,162	312.78
Feb	435	110.22	245	98.07	680	208.29	1,943	3.51	78	27.74	2,701	239.54
Mar	441	90.08	525	109.78	966	199.86	1,522	3.58	81	17.52	2,569	220.96
Apr	422	127.45	328	82.32	750	209.77	1,018	1.31	61	6.90	1,829	217.98
May	386	79.17	327	257.88	713	337.05	1,120	1.99	71	15.40	1,904	354.43
Jun	427	224.89	361	398.68	788	623.57	1,323	2.30	50	6.22	2,161	632.09
Jul	491	99.86	395	118.42	886	218.28	1,097	3.00	55	6.26	2,038	227.54
Aug	456	87.50	405	150.67	861	238.16	1,829	5.47	90	9.44	2,780	253.08
Sep	601	89.81	561	358.88	1,162	448.69	1,583	2.54	71	8.65	2,816	459.89
Total	5,491	1,312.75	4,524	2,394.87	10,015	3,707.61	16,641	30.84	894	165.21	27,550	3,903.66

Detections of Top Ten Customs Smuggling and Evasion: FY 2013 (B.E. 2556)

Value: Baht

Customs						Other Agencies	
Import Smuggling		Export Smuggling		Evasion			
Product	Value	Product	Value	Product	Value	Product	Value
1. Household Vehicle	306,134,851	1. Amphetamine	4,060,700	1. Diocetylorthophthalates	404,094,242	1. Household Vehicle	43,326,675
2. Metamphetamine (ICE)	292,117,025	2. Accessories	2,055,176	2. Automobile Parts	336,861,000	2. Thai and Foreign Bank Notes	19,320,835
3. Amphetamine	93,757,600	3. Household Vehicles	1,860,000	3. Semi-Automatic Pistols	141,585,203	3. Fresh Mitragyna Speciosa Leaves	12,130,614
4. Cannabis	76,927,000	4. Siamese Rosewood	1,795,548	4. Freighter	76,912,180	4. Gasoline	11,001,416
5. Cocaine	76,260,000	5. Psychotropic Substance	1,530,320	5. Catalyst	75,524,652	5. Cigarettes	8,754,913
6. Trade Document	51,969,202	6. LPG Gas Tanks	1,138,996	6. Automatic Teller Machines	59,995,393	6. Rice	2,194,657
7. Gasoline	41,133,548	7. Thai Bank Notes	1,000,000	7. Medical Equipment	54,441,769	7. Siamese Rosewood	1,804,519
8. Glasses	37,367,932	8. Medicine	824,108	8. Chemical Solution for Laboratory	44,790,225	8. LPG Gas Tanks	1,661,470
9. Rhinoceros Horn	26,136,000	9. Live Snake	791,700	9. Carbon Steel	47,729,475	9. Liquor	1,589,185
10.Assorted Bags	23,275,689	10.Aluminum Pot	779,194	10.Electric Motor Parts	29,484,452	10.Clothing	1,060,845



4. CUSTOMS VALUATION

Various activities were carried out in the FY 2013 (B.E. 2556) as listed below:

1. Valuation Database: In FY 2013 (B.E. 2556), Thai Customs established a Valuation Database, comprising of 36 files of imports, to support the valuation decision of Customs officers, with the key objective to minimize valuation fraud. The products in the Database include for example, automobile, garlic, dried chili, onion, dried grape, plastic granules, clothing, ceramic tile, electrical appliance, umbrella, and etc.

2. Customs Valuation and Advance Ruling on Customs Valuation Service: Thai Customs answered the question regarding Customs valuation and advance valuation for 31 cases.

3. Electronic Advance Ruling on Customs Valuation System: Thai Customs developed the Electronic Advance Ruling on Customs Valuation System which facilitated and minimized costs of doing business for business operators. This system also received the honorable mention award from the 4th MOF INNOVATION AWARDS 2012 in the increasing efficiency category.

4. Notification on Foreign Currency Exchange for Import and Export: Thai Customs issued and publicized 14 notifications on foreign currency exchange for import and export.



5. Knowledge-Based Service:

Thai Customs actively provided Customs Valuation related knowledge to both internal and external clients as follows:

5.1 Collaborate in “The Project for Enhancing the Transparency and Predictability of Tariff Classification and Customs Valuation” which is a development project between Thai Customs and Japan International Cooperation Agency (JICA).

5.2 Translate the revision of the Compendium on Customs Valuation under the terms of GATT Agreement made by the World Customs Organization.

5.3 Give talks on Customs Valuation for both internal and external clients.

6. International Cooperation:

Thai Customs participated in conferences, seminars, and information exchanges concerning Customs Valuation under GATT Valuation with other Customs Administrations and International Organization including meeting of the WCO Technical Committee on Customs Valuation.

5. ETHICS AND GOOD GOVERNANCE

In FY 2013 (B.E. 2556), various key activities were carried out to enhance ethics and good governance as listed below:

1. Regulate measures and penalties for Customs broker who obviously committed Customs offences.

2. Publicize the paradigm of anti-corruption and promote Thai Customs' keys working principles of "Convenient, Expedited, Transparent and Fair" to exporters and importers.

3. Promote ethics, moral and anti-corruption mindset to Customs officers.

4. Create transparency and accountability standards for Thai Customs in order to make the management of Thai Customs transparent and accountable.

5. Organize temple visiting and merit-making trips in order to promote morality and ethics among Customs officers.

6. Organize Passed on the Goodness Project where retiring Customs officers passed on their experiences, ethics and knowledge to other officers via DVD and publications.



7. Embrace transparent web-based customer reviews on e-Export procedure in exporting goods via airport in order to build upon the initiative to create transparency standard in 2nd dimension on disclosure, intra-organization accountability and participation.

8. Organize exhibition during the National Virtue Assembly to campaign on virtues, ethics and anti-corruption action in workplace under the theme "Virtue never dies".

9. Organize Buddhism class for Customs officers to reinforce them with moral and ethics, and to equip participants with good attitudes in order to perform effectively both in workplace and daily life.



6. Post-clearance Audit

1. According to Dimension 1 Strategic Efficiency of Internal Performance Agreement, two key performance indicators were used, which indicated that the targets set for the fiscal year were achieved:

- 1.1 Customs duty collected was 781.15 million baht, below the target by 112.85 million baht or 12.53%
- 1.2 There were 355 arrests in relation to Customs offences, above the target set by 124 cases or 53.67%
- 1.3 There was one programme of Action Plan for the fiscal year 2013 (B.E. 2556), which was the programme post-clearance audit of the goods with relatively high risk at avoiding tariffs. Under this programme, the audits were conducted at a total of 41 companies, of which 39 companies were found guilty. The data on these companies were used to contribute to the Customs profiling system. The performance of this programme was superior to its target and marked 5.0.



2. One programme/work plan of Post-Clearance Audit Bureau whose performance was greater than the target was auditing accounts and import-export data at 765 companies. The number of the premises audited was greater than the target by 165 companies or 27.5%.

3. This year's performance can be compared with that of last year as follows:

- The number of companies audited, which was 765 companies, was higher than that of last year by 50 companies or 6.99%.
- 655 of the 765 companies were found guilty of Customs offences and prosecuted. This number was greater than that of last year by 43 companies or 13.78%
- The Customs duty collected this year was of the value 787.15 million baht, lower than that of last year by 32.77 million baht or 3.99%

The Summary of the Annual Performance based on the Indicators Stated in Internal
Performance Agreement with the Office of the Public Sector Development
Commission for the Fiscal Year 2013 (B.E. 2556)

Indicator	Target	Performance	Performance measured against Target
Dimension 1 Efficiency 1.1 Customs duty collected (MB)	900 MB	787.15 MB	Below the target by 112.85 MB or 12.53%
1.2 The number of Customs arrests	231 arrests	355 arrests	Above the target by 124 arrests or 53.67%
1.3 The level of achievements	Post-clearance audits conducted at 40 target premises	Post-clearance audits conducted at 41 target premises with 39 being found guilty. The data of these 39 companies were consequently passed to profiling system in order to enhance the efficiency in risk management	Above the target. Marked 5.0

Programme/Work plan of the Post-Clearance Audit Bureau
for the Fiscal Year 2013 (B.E. 2556)

Programme/ work plan	Target	Performance	Performance measured against Target
Auditing the accounts and data on import-export at the premises of importers and exporters	no less than 600 premises audited	765 premises audited	Above the target by 165 premises or 27.5%

Comparison between Performance and Target
Fiscal years 2009 - 2013 (B.E. 2552 - 2556)

FY	# of audits				# of arrests				Revenue collected			
	Targeted (# of cases)	Performed (# of cases)	Higher/ lower than target		Targeted (# of cases)	Performed (# of cases)	Higher/ lower than target		Targeted (MB)	Performed (MB)	Higher/ lower than target	
			(# of cases)	%			(# of cases)	%			(MB)	%
2009	595	643	48	8.07	322	346	24	7.45	1,000.00	1,550.94	551	55.09
2010	600	739	139	23.17	271	363	92	33.95	1,057.00	1,027.40	-30	-2.80
2011	600	689	89	14.83	300	321	21	7.00	930.00	1,649.39	719	77.35
2012	600	715	115	19.17	282	312	30	10.64	1,200	819.92	-380.08	-31.67
2013	600	765	165	27.5	231	355	124	53.67	900	787.15	-112.85	12.53
Total	2,990	3,551			1,406	1,697			5,087.00	5,834.80		



Comparison between the performances from 2009 - 2013 (B.E. 2552 - 2556)

FY	# of audits				# of arrests				Revenue collected			
	Targeted (# of cases)	Performed (# of cases)	Higher/ lower than target		Targeted (# of cases)	Performed (# of cases)	Higher/ lower than target		Targeted (MB)	Performed (MB)	Higher/ lower than target	
			(# of cases)	%			(# of cases)	%			(MB)	%
2009	667	643	-24	3.59	357	346	-11	3.08	960.54	1,550.94	590.40	61.47
2010	643	739	96	14.93	346	363	17	4.90	1,550.94	1,027.40	-523.54	33.76
2011	739	689	-50	6.76	363	321	-42	11.57	1,027.40	1,649.39	621.99	60.54
2012	689	715	26	3.77	321	312	-9	2.80	1,649.39	819.92	-829.47	50.29
2013	715	765	50	6.99	312	355	43	13.78	819.92	787.15	-32.77	3.99
Total	3,453	3,551			1,699	1,697			6,008.19	5,835.80		

7. Development in Information Technology System

The performance of the information technology system development for the fiscal year 2013 (B.E.2556) can be summarised in the following table:

No.	Programme	Performance
1	National Single Window: NSW	<p>The infrastructure for the NSW programme was set up in preparation for exchanging information between the Thai Customs and other organisations within and outside Thailand. These interfaces were developed in a parallel manner. The organisations equipped with different levels of infrastructure advancements may develop their systems as mutually agreed at their own paces.</p> <p>The status of the NSW development for this fiscal year is as follows:</p> <ol style="list-style-type: none"> 16 organisations had officially interfaced with the NSW system: <ol style="list-style-type: none"> 1) The exchange of information between the Customs Department and import / export operators in a paperless manner began in July 2008. 2) Department of Foreign Trade: <ul style="list-style-type: none"> - The interface linking information about Kimberly Process Certificates for rough diamonds started in February 2009 ; - The exchange of information about certificates for export of coffee started in June 2011 ; - The exchange of information about certificates for export of wood products and lumber began in April 2012 ; - The interface sharing the information about certificates for export of charcoal began in April 2012.

No.	Programme	Performance
		<p>3) Industrial Estate Authority of Thailand started exchanging information on related certificates upon import into and export out of I-EAT in March 2009 ;</p> <p>4) Department of Industrial Works began sharing its information about import and export of dangerous goods with other organisations in July 2009 ;</p> <p>5) Department of Livestock Development started exchanging information about certificates on import and export of animal carcass in January 2010 ;</p> <p>6) The Excise Department started sharing information on certificates required for import and export of liquor in October 2010 ;</p> <p>7) The Board of Investment of Thailand joined the interface in July 2011 ;</p> <p>8) The Fishery Department participated in the interface in January 2012 ;</p> <p>9) Food and Drug Administration started sharing its information in April 2012 ;</p> <p>10) The National Bureau of Agricultural Commodity and Food Standards started its interface with Department of Livestock Development in August 2012 ;</p> <p>11) The Fine Arts Department began exchanging its information with other bodies in September 2012 ;</p> <p>12) Department of Energy Business started to participate in the interface in December 2012 ;</p> <p>13) Office of the Cane and Sugar Board began sharing its information in April 2013 ;</p> <p>14) Defence Industry Department joined the interface in May 2013 ;</p> <p>15) Office of the Rubber Replanting Aid Fund started to participate in the interface in July 2013 ;</p> <p>16) Department of Land Transport joined the interface in August 2013.</p> <p>2. There were five organisations preparing for the interface with the NSW system: Department of Primary Industries and Mines, Office of Atoms for Peace, Office of Provincial Administration, Department of Mineral Fuels, and Department of Mineral Resources.</p>



No.	Programme	Performance
		<p>3. Fifteen organisations were in the stage of purchase / procurement or development in the interface with the NSW system: Royal Forest Department, Electrical and Electronics Institute, Department of Internal Trade, Department of Medical Sciences, Department of National Parks, Wildlife and Plant Conservation, Department of Agriculture, Marine Department, Thai Industrial Standards Institute, Department of Civil Aviation, Port Authority of Thailand, the Thai Chamber of Commerce and Board of Trade of Thailand, the Federation of Thai Industries, Office of the National Broadcasting and Telecommunications Commission, Airports of Thailand PLC. and Department of Disease Control.</p> <p>The achievement of information interface with the NSW system is likely to depend on the readiness of each organisation. The NSW system itself has been prepared for the interface with organisations both within and outside the country.</p> <p>Thai Customs has constantly held training sessions on the interface with the NSW system for the public and private sectors. Below were the topics and dates of the training held in the fiscal year 2013 (B.E. 2556) :</p> <ol style="list-style-type: none"> 1) Thailand National Single Window for the establishment of ASEAN Economic Community in 2015 on 18 February 2013 ; 2) Declaration of related certificates and customs procedures for import of automobiles on 27 March 2013 ; 3) Thailand National Single Window and the interface with the system enabling the exchange of information on permits and certificates on 2 August, 9 September and 18 November 2013. <p>The training will be continued to be held for the public and private sectors further into 2014 - 2015.</p>
2	Replacement and addition of computers and supplement devices	<p>Upon the replacement and addition of computers for Customs officials to ensure their sufficient quantity and to enhance the efficiency in providing Customs services to clients, Microsoft Window 7, Internet Explorer 8, Microsoft Office 2010 and Smart Card were selected to replace the existing softwares and authentication mechanisms.</p>

No.	Programme	Performance
		<p>During the fiscal year 2013 (B.E. 2556),</p> <ul style="list-style-type: none"> - 2,537 computers were replaced the existing ones; 308 computers were added to the operations of the Department. - 600 Dot Matrix printers, 1,331 Laser printers and 4,664 UPS' were replaced. <p>With the budget of 173,700,000 baht, the above replacement and addition was completed at both the headquarters and the Customs houses across the country in 6 months.</p>
3	Single Sign-On efficiency improvement	To respond to the needs for capacity enhancement of the Single Sign-On system due to increasing users and work involved, extra computer sets, including hardwares and softwares, were purchased. The system was being installed and also tested during the fiscal year.
4	e-Customs Streamline for the interface in the country and with other countries 2012 - 2013	To support the interface with organisations issuing certificates relating to import and export, the Thai Customs started to streamline e-Import and e-Export systems. This project was estimated to complete in the fiscal year 2014 (B.E. 2557).
5	Development in import and export declaration, personal declaration, exchange of information on certificates issued by Fine Arts Department, Department of Provincial Administration, Defence Industry Department, and Office of Atoms for Peace in a single window entry	In providing electronic services, the Thai Customs began to develop the backend system for requests and approvals of certificates required for import and export. This system would enable declarants throughout the country to access the services via the Internet (inreal time). This was developed to benefit SME operators and individual importers and exporters in that the Customs clearance system would link to the systems of certificates issued by government bodies in a single window entry. This development also enables the declarants to track their consignments by themselves around the clock while saving time and cost. This project was aimed to finish in 2014.



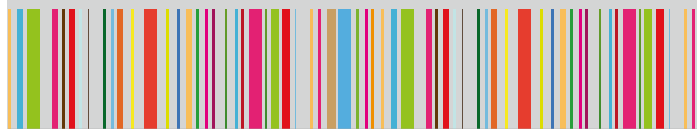
8. Tariff Classification

In the fiscal year 2013 (B.E.2556), Thai Customs looked into the tariff structure taking into consideration the future circumstance of ASEAN countries, including Thailand, working towards a single market and production base. In this fiscal year Thai Customs selected the textile and garment industry as a case study. In addition, the Thai Customs administration looked into 17 categories of goods that were considered redundant in terms of tariff classification.

With respect to the Rule of Origin aspect, Thai Customs made changes to the rules of origin by preparing HS2012 and including this execution as one of the Customs projects under Ministry of Finance's strategic plan for the fiscal year 2013 (B.E. 2556) in order to partly determine the position of Thailand's rules of origin. Moreover, a seminar on the topic of "Rule of Origin: Pilot projects 1 and 2 of Self Certification under ASEAN Trade in Goods Agreement (ATIGA) in preparation for ASEAN Economic Community for Customs officials" was held.

For goods analysis, the database of prohibited goods - restricted goods as well as statistics codes of the year 2012 was streamlined as a project under Action Plan for the fiscal year 2013 (B.E. 2556).

With regard to appeals on tariff classifications and the origins of goods, preparing a brief database of the committee's clarifications on the appeal results was a project under of Action Plan for the fiscal year 2013 (B.E. 2556), which was aimed at enhancing the efficiency, transparency and fairness of Customs duty collection.



ภาคผนวก

- สถานที่ตั้งด่านศุลกากร
- แผนที่ตั้งด่านศุลกากร



สถานที่ตั้งด่านศุลกากร

สำนัก/ด่านศุลกากร	อำเภอ	จังหวัด	รหัสไปรษณีย์	เบอร์โทรศัพท์
สำนักงานศุลกากรภาคที่ 1	คลองเตย	กรุงเทพฯ	10110	0-2667-6855
1 ด่านศุลกากรมาบตาพุด	อ.เมือง	ระยอง	21150	0-3868-3370
2 ด่านศุลกากรอรัญประเทศ	อ.อรัญประเทศ	สระแก้ว	27120	0-3723-0313
3 ด่านศุลกากรระนอง	อ.เมือง	ระนอง	85000	0-7782-4872-3
4 ด่านศุลกากรคลองใหญ่	อ.คลองใหญ่	ตราด	23110	0-3958-1018
5 ด่านศุลกากรประจวบคีรีขันธ์	อ.เมือง	ประจวบคีรีขันธ์	77000	0-3261-1383
6 ด่านศุลกากรสังขละบุรี	อ.สังขละบุรี	กาญจนบุรี	71240	0-3459-5298
7 ด่านศุลกากรแม่กลอง	อ.เมือง	สมุทรสงคราม	75000	0-3471-3079
8 ด่านศุลกากรจันทบุรี	อ.มะขาม	จันทบุรี	22150	0-3941-1460
9 ด่านศุลกากรชุมพร	อ.เมือง	ชุมพร	86000	0-7757-1734-5
10 ด่านศุลกากรบ้านดอน	อ.เมือง	สุราษฎร์ธานี	84000	0-7728-2510
11 ด่านศุลกากรเกาะสมุย	อ.เกาะสมุย	สุราษฎร์ธานี	84140	0-7742-1366

สำนัก/ด่านศุลกากร	อำเภอ	จังหวัด	รหัสไปรษณีย์	เบอร์โทรศัพท์
สำนักงานศุลกากรภาคที่ 2	อ.เมือง	หนองคาย	43000	0-4241-1715
1 ด่านศุลกากรหนองคาย	อ.เมือง	หนองคาย	43000	0-4242-1469
2 ด่านศุลกากรมุกดาหาร	อ.เมือง	มุกดาหาร	49000	0-4267-4050
3 ด่านศุลกากรบึงกาฬ	อ.บึงกาฬ	บึงกาฬ	43140	0-4202-4000-3
4 ด่านศุลกากรเชียงคาน	อ.เชียงคาน	เลย	42110	0-4282-1100
5 ด่านศุลกากรท่าลี่	อ.ท่าลี่	เลย	42140	0-4288-9187
6 ด่านศุลกากรนครพนม	อ.เมือง	นครพนม	48000	0-4253-2678
7 ด่านศุลกากรเขมราฐ	อ.เขมราฐ	อุบลราชธานี	34170	0-4549-1180
8 ด่านศุลกากรช่องเม็ก	อ.สิรินธร	อุบลราชธานี	34350	0-4547-6174
9 ด่านศุลกากรช่องจอม	อ.กาบเชิง	สุรินทร์	32210	0-4414-7037
10 ด่านศุลกากรช่องสะงำ	อ.ภูสิงห์	ศรีสะเกษ	33140	-

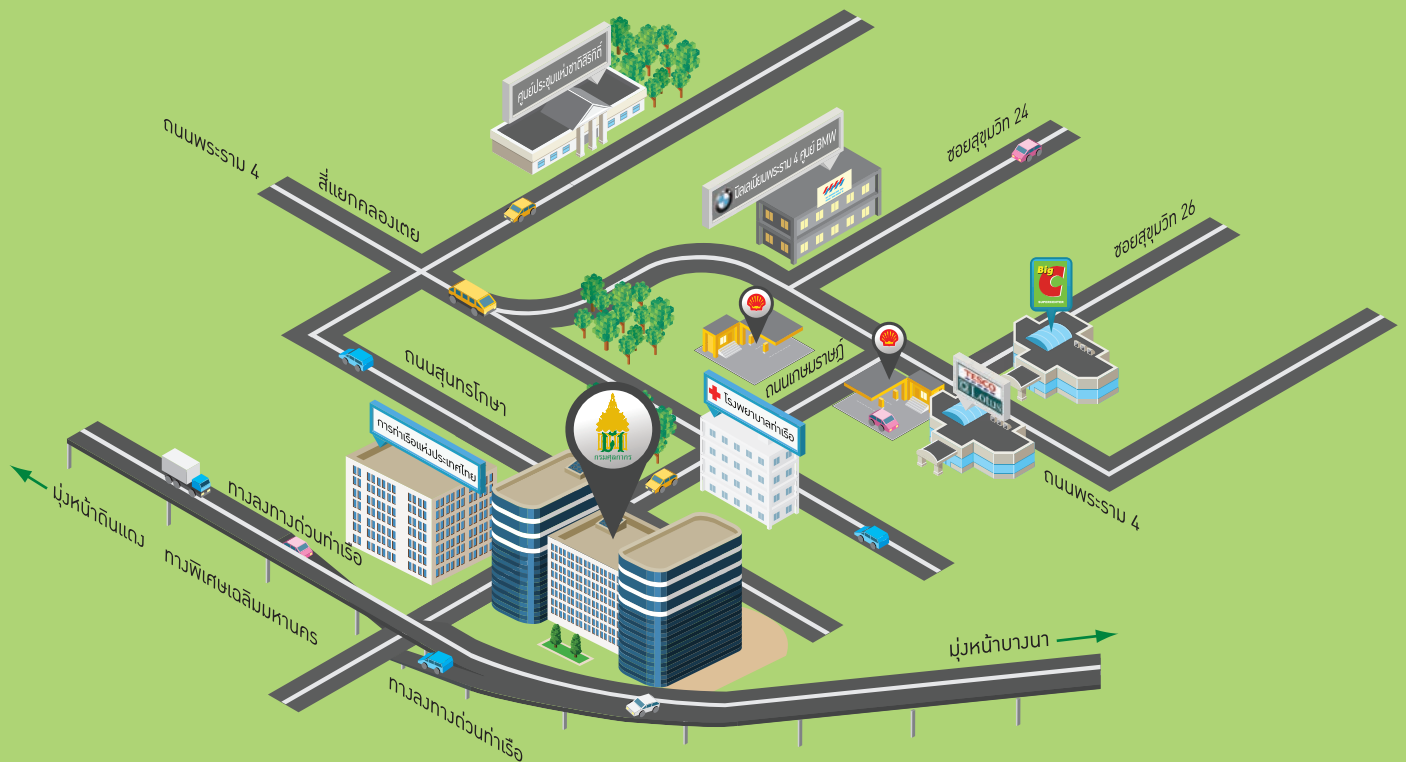


สำนัก/ด่านศุลกากร	อำเภอ	จังหวัด	รหัสไปรษณีย์	เบอร์โทรศัพท์
สำนักงานศุลกากรภาคที่ 3	อ.เมือง	เชียงใหม่	50200	0-5328-1785-6
1 ด้านศุลกากรท่าอากาศยานเชียงใหม่	อ.เมือง	เชียงใหม่	50200	0-5327-0660-1
2 ด้านศุลกากรเชียงดาว	อ.เชียงดาว	เชียงใหม่	50170	0-5345-5187-8
3 ด้านศุลกากรแม่สาย	อ.แม่สาย	เชียงราย	57130	0-5316-6005-9
4 ด้านศุลกากรเชียงแสน	อ.เชียงแสน	เชียงราย	57150	0-5377-7097
5 ด้านศุลกากรเชียงของ	อ.เชียงของ	เชียงราย	57140	0-5379-1435
6 ด้านศุลกากรแม่ฮ่องสอน	อ.เมือง	แม่ฮ่องสอน	58000	0-5361-2041
7 ด้านศุลกากรแม่สะเรียง	อ.แม่สะเรียง	แม่ฮ่องสอน	58110	0-5368-1312
8 ด้านศุลกากรแม่สอด	อ.แม่สอด	ตาก	63110	0-5556-3095
9 ด้านศุลกากรทุ่งช้าง	อ.ทุ่งช้าง	น่าน	55130	0-5469-4073

สำนัก/ด่านศุลกากร	อำเภอ	จังหวัด	รหัสไปรษณีย์	เบอร์โทรศัพท์
สำนักงานศุลกากรภาคที่ 4	อ.เมือง	สงขลา	90000	0-7431-1014
1 ด้านศุลกากรปาดังเบซาร์	อ.สะเดา	สงขลา	90240	0-7452-1030
2 ด้านศุลกากรสะเดา	อ.สะเดา	สงขลา	90320	0-7439-8816-7
3 ด้านศุลกากรสุโขทัย	อ.สุโขทัย	สุโขทัย	96120	0-7361-1368
4 ด้านศุลกากรสงขลา	อ.สิงหนคร	สงขลา	90280	0-7433-1397
5 ด้านศุลกากรท่าอากาศยานหาดใหญ่	อ.หาดใหญ่	สงขลา	90115	0-7425-1081
6 ด้านศุลกากรท่าอากาศยานภูเก็ต	อ.ถลาง	ภูเก็ต	83110	0-7635-1091
7 ด้านศุลกากรภูเก็ต	อ.เมือง	ภูเก็ต	83000	0-7621-1105
8 ด้านศุลกากรเบตง	อ.เบตง	ยะลา	95110	0-7323-1194
9 ด้านศุลกากรตากใบ	อ.ตากใบ	นราธิวาส	96110	0-7364-2293
10 ด้านศุลกากรสตูล	อ.เมือง	สตูล	91000	0-7471-0610
11 ด้านศุลกากรกันตัง	อ.กันตัง	ตรัง	92110	0-7525-1003
12 ด้านศุลกากรกระบี่	อ.เมือง	กระบี่	81000	0-7562-0950
13 ด้านศุลกากรนครศรีธรรมราช	อ.เมือง	นครศรีธรรมราช	80000	0-7536-9371
14 ด้านศุลกากรปัตตานี	อ.เมือง	ปัตตานี	94000	0-7346-0203
15 ด้านศุลกากรลิซล	อ.ลิซล	นครศรีธรรมราช	80120	0-7553-6434
16 ด้านศุลกากรวังประจัน	อ.ควนโดน	สตูล	91160	0-7472-2730
17 ด้านศุลกากรบ้านประกอบ	อ.นาทวี	สงขลา	90160	0-7489-0302
18 ด้านศุลกากรบูเกะตา	อ.แว้ง	นราธิวาส	96160	0-7358-6014-5



แผนที่ตั้งกรมศุลกากร



กรมศุลกากร

เลขที่ 1 ถนนสุขุมวิท เขตคลองเตย กรุงเทพฯ 10110

โทรศัพท์ 0-2667-6000, 0-2667-7000

www.customs.go.th

CUSTOMS CALL CENTER 1164

การเดินทาง

- ขึ้นทางด่วนดินแดง ลงท่าเรือ เลี้ยวซ้าย ประมาณ 30 เมตร กรมศุลกากรอยู่ขวามือ
- ขึ้นทางด่วนบางนา ลงท่าเรือ ซี่แยกเลี้ยวขวา ประมาณ 30 เมตร กรมศุลกากรอยู่ขวามือ
- จากพระราม 3 ถึงแยก ณ ระนอง (5 แยกคลองเตย) ตรงเข้าถนนสุขุมวิท ถึง 4 แยก ศุลกากรเลี้ยวขวา ซิดซ้ายเข้ากรมศุลกากร
- รถประจำทาง 4, 47, 50, 72, 102, 107, 141, 180



THE CUSTOMS DEPARTMENT

1 Sunthon Kosa Road, Khlong Toei, Bangkok 10110

1 ถนนสุนทรโกษา คลองเตย กรุงเทพฯ 10110

www.customs.go.th

Customs Call Center **1164**