

มูลค่าส่งออก สูงสุดเป็นประวัติการณ์ ที่ 293,284 ล้านดอลลาร์สหรัฐ ขยายตัว **13.5%** (YoY) (หักทองคำ **12.2%**) ส่วนในรูปเงินบาทอยู่ที่ 9,887,582 ล้านบาท ขยายตัว **23.7%** (หักทองคำ **22.3%**) จากการคลี่คลายของปัญหาห่วงโซ่อุปทานรวมถึงการอ่อนค่าของเงินบาท เป็นปัจจัยบวกที่ส่งผลให้สินค้าอุตสาหกรรมและสินค้าเกษตรขยายตัวได้ดี

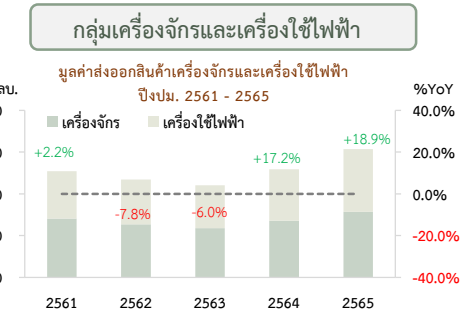
สินค้าส่งออกหลัก	(%YoY)
หน่วยบันทึกข้อมูล	477,637 ลพ. + 14.2%
รถยนต์นั่ง	372,941 ลพ. + 18.6%
น้ำมันสำเร็จรูป	322,666 ลพ. + 56.9%

สินค้าส่งออก เพิ่มขึ้น สูงสุด	(%YoY)
ทองคำ	+ 133,863 ลพ. + 1.2 เท่า
น้ำมันสำเร็จรูป	+ 117,016 ลพ. + 56.9%
น้ำตาล	+ 65,046 ลพ. + 1.6 เท่า

สินค้าส่งออก ลดลง สูงสุด	(%YoY)
ถุงมือยาง	- 48,453 ลพ. - 44.9%
สุกรมี่ชีวิต	- 9,766 ลพ. - 97.6%
หนังเฟอร์ที่ฟอกแล้ว	- 5,493 ลพ. - 60.5%

## ประเด็นที่น่าสนใจ

## สินค้าส่วนใหญ่ในปีงบประมาณ 2565 มีมูลค่าส่งออกสูงสุดเป็นประวัติการณ์



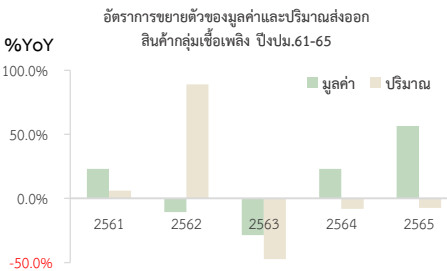
สินค้าส่งออกสำคัญ ได้แก่ หน่วยบันทึกข้อมูล (**14.2%** จากธุรกิจ Cloud computing ที่กำลังเติบโต<sup>1</sup>) เครื่องปรับอากาศ (**24.6%** ขยายตัวสูงสุดที่สหรัฐอเมริกา) เครื่องพิมพ์ (**18.3%** ขยายตัวสูงสุดที่ญี่ปุ่น) วงจรรวมอิเล็กทรอนิกส์ (**24.5%** ขยายตัวเป็นปีที่ 2 มีตลาดหลักคือ ฮองกง และ สิงคโปร์) โทรศัพท์และอุปกรณ์ (**35.2%** ส่วนใหญ่เป็นอุปกรณ์เชื่อมต่อสัญญาณความเร็วสูง) และ ไดโอด ทรานซิสเตอร์ (**20.0%** ขยายตัวต่อเนื่อง 3 ปี ส่วนใหญ่เป็นส่วนประกอบโซลาร์เซลล์)

### กลุ่มสินค้าเกษตรและเกษตรแปรรูป

วิกฤตอาหารโลก จากความขัดแย้งรัสเซีย - ยูเครน ทำให้หลายประเทศควบคุมการส่งออกสินค้าเกษตร เป็นปัจจัยสนับสนุนให้ไทยส่งออกได้เพิ่มขึ้น สำหรับสินค้าที่ขยายตัวสูง ได้แก่ น้ำตาล (**1.6 เท่า** เนื่องจากอินเดียจำกัดการส่งออก เพื่อรักษาระดับราคาในประเทศ) น้ำมันปาล์ม (**1.3 เท่า** อาานิสงส์จากอินโดนีเซียจำกัดการส่งออก และไทยมีนโยบายผลักดันการส่งออกเพื่อลดผลผลิตส่วนเกิน<sup>3</sup>) นอกจากนี้ยังมี ข้าว (**33.2%** จากอิรักยุติการคว่ำบาตรไทยหลังระงับการสั่งซื้อ 7 ปี) อาหารสัตว์ (**35.1%** ขยายตัวต่อเนื่อง 8 ปี) เนื้อสัตว์แปรรูป (**31.1%** ส่วนใหญ่เป็น เนื้อไก่สดแช่เย็น/แช่แข็ง/แปรรูป) ทูเรียนสดและแช่แข็ง (**1.8%**) ส่งออกสูงสุดที่ จีน (สัดส่วน 96%)

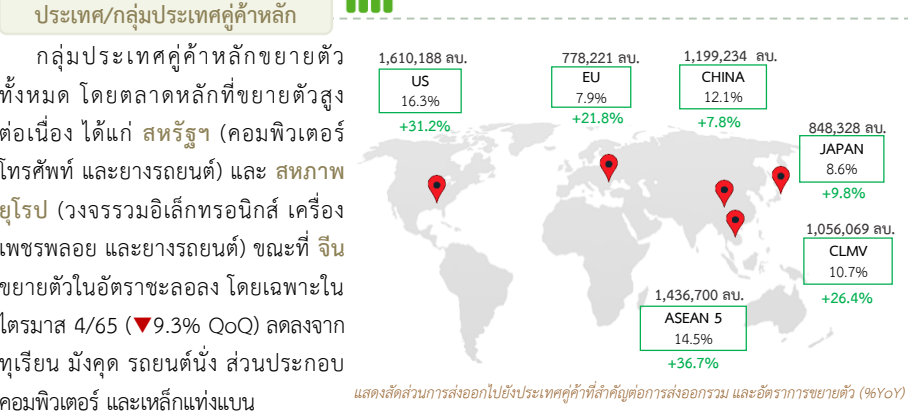
### กลุ่มเชื้อเพลิง

มูลค่าส่งออกขยายตัวสูง (**56.4%**) จากราคาพลังงานในตลาดโลกที่อยู่ในระดับสูง ส่วนหนึ่งจากปัจจัยความขัดแย้งรัสเซีย - ยูเครน<sup>4</sup> ส่วนทางกับปริมาณส่งออกที่หดตัว (**7.5%**) สินค้าส่วนใหญ่เป็น น้ำมันสำเร็จรูป (สัดส่วน 80%) น้ำมัน/ผลิตภัณฑ์จากการกลั่นนํ้ามันดิบ และ ก๊าซธรรมชาติ ตลาดหลักส่วนใหญ่อยู่ในกลุ่มประเทศอาเซียน โดยขยายตัวสูงที่ สิงคโปร์ (**1.3 เท่า**) เวียดนาม (**1.2 เท่า**) และมาเลเซีย (**75.8%**)



### กลุ่มยานยนต์และส่วนประกอบ

จากสถานการณ์ขาดแคลนชิปที่เริ่มคลี่คลาย<sup>2</sup> เป็นปัจจัยหนุนให้อุตสาหกรรมยานยนต์เริ่มฟื้นตัวในภาพรวมขยายตัวจาก รถยนต์นั่ง (**18.6%**) รถกระบะ (**12.7%**) และ ส่วนประกอบยานยนต์ (**5.5%**) โดยเฉพาะตลาดหลักที่ออสเตรเลีย และฟิลิปปินส์ ขณะที่เวียดนามและญี่ปุ่นหดตัวสำหรับ ยางรถยนต์ (**22.4%**) ส่งออกสูงสุดเป็นประวัติการณ์และขยายตัวต่อเนื่องเป็นปีที่ 2 ตามการฟื้นตัวของอุตสาหกรรมยานยนต์ของประเทศคู่ค้า



### ไม้และของทำด้วยไม้

ส่งออกสูงสุดเป็นประวัติการณ์ (**18.1%**) ได้รับความนิยมนอกจากการลดอัตราอากรการส่งออกไม้และของทำด้วยไม้ โดยสินค้าส่วนใหญ่เป็น ไม้ยางพาราแปรรูป

สำหรับกลุ่มประเทศอาเซียน ขยายตัวสูงทั้งหมดยกเว้นบรูไน ซึ่งหดตัวเล็กน้อย โดยขยายตัวสูงสุดที่ อินโดนีเซีย (น้ำตาล ส่วนประกอบยานยนต์ และเครื่องปั้น) มาเลเซีย (เครื่องปั้น น้ำมันดิบ และส่วนประกอบยานยนต์) และ สิงคโปร์ (น้ำมันสำเร็จรูป วงจรรวมฯ น้ำมันและผลิตภัณฑ์จากการกลั่นนํ้ามัน)

แม้การส่งออกปีงบประมาณ 2565 ยังคงขยายตัวในระดับสูง อย่างไรก็ตาม ตลาดหลักยังมีปัจจัยเสี่ยงจากการชะลอตัวของเศรษฐกิจโลก<sup>5</sup> กล่าวคือ สหรัฐฯ และยุโรป เผชิญภาวะเงินเฟ้อสูงต่อเนื่องและนโยบายการเงินที่เข้มงวด ส่วนเศรษฐกิจ จีน มีปัญหาภาคอสังหาริมทรัพย์ภายใน รวมถึงค่าเงินหยวนอ่อนตัวเมื่อเทียบกับดอลลาร์สหรัฐฯ<sup>6</sup> ซึ่งปัจจัยเหล่านี้มีอาจส่งผลกระทบต่ออัตราการส่งออกของไทยในอนาคต