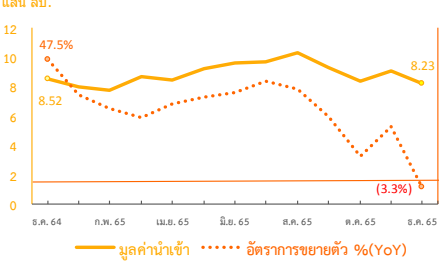


มูลค่านำเข้า และอัตราการขยายตัว
ตั้งแต่ ธ.ค.64 - ธ.ค.65



มูลค่านำเข้าเดือนนี้หดตัวเป็นครั้งแรกในรอบ 23 เดือน นำเข้าอยู่ที่ 823,083 ลบ. หดตัว 2.8 หมื่น ลบ. หรือลดลงร้อยละ 3.3 (YoY) จากปัจจัยหลักอัตราแลกเปลี่ยนที่อ่อนค่า 9.8%YoY (เมื่อเทียบกับดอลลาร์สหรัฐ) ทั้งนี้ หากหักกลุ่มเชื้อเพลิงและทองคำ (สัดส่วน 25% หรือ 2.1 แสน ลบ.) มีมูลค่านำเข้า 614,310 ลบ. หดตัว 1.2 หมื่น ลบ. หรือร้อยละ 1.9 (YoY)


สำหรับมูลค่านำเข้าในรูปเงินดอลลาร์สหรัฐ อยู่ที่ 22,753 Mil.US หดตัว 3,087 Mil.US หรือร้อยละ 11.9 (YoY) หากหักกลุ่มเชื้อเพลิงและทองคำ (สัดส่วน 25% หรือ 5,771 Mil.US) มีมูลค่านำเข้า 16,982 Mil.US หดตัว 2,021 Mil.US หรือร้อยละ 10.6 (YoY)

ดุลการค้าไทยขาดดุล 4.7 หมื่น ลบ. ต่อเนื่องเป็นเดือนที่ 9 โดยยังคงขาดดุลสูงสุดกับจีน 1.1 แสน ลบ. ขณะที่เกินดุลสูงสุดกับสหรัฐอเมริกา 8.8 หมื่น ลบ.


กลุ่มประเทศและประเทศนำเข้าหลักของไทย

- EU 6.3%**
51,952 ลบ. [+1.4 %YoY]
ขยายตัวต่อเนื่องเป็นเดือนที่ 3 จากเครื่องบิน (ฝรั่งเศส) กระเป๋าคาด (อิตาลี) ส่วนประกอบยานยนต์ (เยอรมนี) และยาฆ่าเชื้อ (เยอรมนี)
ขยายตัวสูงสุดที่ฝรั่งเศส (สัดส่วน 16%) +2.2 พัน ลบ. หรือ +37% ขณะที่นำเข้าหลักจากเยอรมนี (สัดส่วน 34%) แต่ขยายตัวเล็กน้อยที่ 3.9% (+664 ลบ.)
- ASEAN 5 13.1%**
107,581 ลบ. [+11.3 %YoY]
ขยายตัวต่อเนื่องเป็นเดือนที่ 21 จากจรวดรวม อีเล็กทรอนิกส์ ทองคำ น้ำมันดิบ และถ่านหิน
นำเข้าหลักและขยายตัวสูงจากมาเลเซีย (4.1 หมื่น ลบ. หรือสัดส่วน 38% และขยายตัว 5.7 พัน ลบ.)
- CLMV 5.9%**
48,229 ลบ. [+16.2 %YoY]
ขยายตัวต่อเนื่องเป็นเดือนที่ 16 (ขยายตัวในทุกประเทศยกเว้น สปป.ลาว) สินค้าที่ขยายตัวสูงได้แก่ น้ำมันดิบ (เวียดนาม) +4.7 พัน ลบ. หรือ +3.2 เท่า ก๊าซธรรมชาติ (เมียนมาร์) และวงจรรวม (เวียดนาม) +2.2 เท่า
- CHINA 24.4%**
200,837 ลบ. [-2.5 %YoY]
หดตัวครั้งแรกในรอบ 2 ปีกว่า (26 เดือน) จากโทรศัพท์ (-8.2 พัน ลบ. หรือ 39.3%YoY) คอมพิวเตอร์ (มูลค่าต่ำสุดในรอบ 22 เดือน) แผ่นเหล็กไม่เจือไฮโดรเจน
- JAPAN 11.3%**
92,686 ลบ. [-1.1 %YoY]
หดตัวครั้งแรกในรอบ 3 เดือน จากแผ่นเหล็กรีดร้อนไม่เจือ ส่วนประกอบคอมพิวเตอร์ (-81.9%YoY) และส่วนประกอบเครื่องยนต์
- USA 6.5%**
53,431 ลบ. [+5.7 %YoY]
ขยายตัวต่อเนื่องเป็นเดือนที่ 20 จากน้ำมันดิบ เครื่องยนต์เบนซิน (มูลค่านำเข้าและขยายตัวสูงสุดสูงสุดเป็นประวัติการณ์) และส่วนประกอบยานยนต์ (+1.4 เท่า)

ปัจจัยที่ส่งผลต่อมูลค่าการนำเข้า

 อัตราแลกเปลี่ยนบาท/ดอลลาร์สหรัฐ เริ่มกลับมาแข็งค่าขึ้นในช่วง 3 เดือนที่ผ่านมา โดยเดือนนี้อยู่ที่ 36.1751 ฿/USD แต่ยังคงอ่อนค่าจากปีก่อน 9.8% (ธ.ค.64 อยู่ที่ 32.9545 ฿/USD)¹

สถานการณ์น่าสนใจ

 จับตามตรการทางภาษี เงินอุดหนุนส่งเสริมผู้ผลิตแบตเตอรี่รถยนต์ไฟฟ้า (EV) ในประเทศ²

คาดว่าการประชุมคณะกรรมการยานยนต์ไฟฟ้า (บอร์ดอีวี) จะมีข้อสรุปเกี่ยวกับมาตรการทางด้านภาษีจากกระทรวงการคลังที่จัดทำโดยสรรพสามิต สำหรับมาตรการส่งเสริมผู้ผลิตแบตเตอรี่ไฟฟ้า ซึ่งจะส่งผลให้นักลงทุนสามารถวางแผนและมีความมั่นใจในแผนการลงทุนต่อทั้งนี้ ช่วงที่ผ่านมา มีบริษัทที่ยื่นขอรับการส่งเสริมการลงทุนจากบีโอไอ และได้รับการอนุมัติแล้ว 24 โครงการ เงินลงทุนกว่า 20,000 ล้านบาท คาดว่าจะส่งผลต่อการนำเข้าวัตถุดิบในการผลิตแบตเตอรี่เพิ่มขึ้น



สินค้าที่น่าสนใจ

การนำเข้าหดตัวครั้งแรกในรอบ 23 เดือน ในสินค้ากลุ่มเหล็กและเหล็กกล้า กลุ่มรัตนชาติและโลหะมีค่า และกลุ่มเชื้อเพลิง

กลุ่มเหล็กและเหล็กกล้า

มูลค่านำเข้า 3.1 หมื่น ลบ. หดตัว -1.4 หมื่น ลบ. หรือ -30.4%YoY จากเหล็กแท่งแบน แผ่นเหล็กไม่เคลือบ แผ่นเหล็กเคลือบ และแผ่นเหล็กรีดร้อนไม่เคลือบ ทั้งนี้ ลดลงจากจีน (สัดส่วน 23%) -3.7 พัน ลบ. หรือ -34.2%YoY และญี่ปุ่น (สัดส่วน 41%) -2.4 พัน ลบ. หรือ -15.9%YoY

กลุ่มรัตนชาติและโลหะมีค่า

มูลค่านำเข้า 4.2 หมื่น ลบ. หดตัว -9.2 พัน ลบ. หรือ -18.1%YoY โดยเฉพาะทองคำ (หดตัวครั้งแรกในรอบ 6 เดือน -7.7 พัน ลบ. หรือ -20.2%YoY ลดลงจากสวีเดนแลนด์) และเพชร (-2.3 พัน ลบ. หรือ 36.1%YoY)

กลุ่มเชื้อเพลิง

มูลค่านำเข้า 1.8 แสน ลบ. ลดลง -8.9 พัน ลบ. หรือ -4.7%YoY หดตัวจากน้ำมันดิบ (หดตัวครั้งแรกในรอบ 21 เดือน จากสหรัฐอเมริกาหรืออเมริกา) ก๊าซธรรมชาติ น้ำมันที่ได้จากการกลั่นนํ้า และพลังงานไฟฟ้า แต่สวนทางกับน้ำมันสำเร็จรูปที่ขยายตัว +4.9 พัน ลบ. หรือ +23.8%YoY มูลค่านำเข้าอยู่ที่ 2.6 หมื่น ลบ. สูงสุดเป็นประวัติการณ์ และขยายตัวต่อเนื่องเป็นเดือนที่ 2 โดยนำเข้าหลักและขยายตัวสูงสุดจากจีน

สินค้าสูงสุด 3 อันดับ

	สินค้าสูงสุด 3 อันดับ	มูลค่านำเข้า	%YoY
นำเข้าหลัก	น้ำมันดิบ	111.1 พัน ลบ.	- 8.5%
	วงจรรวมอิเล็กทรอนิกส์	52.2 พัน ลบ.	+ 18.3%
	ทองคำ	30.4 พัน ลบ.	- 20.2%
เพิ่มขึ้น	วงจรรวมอิเล็กทรอนิกส์	+ 8.1 พัน ลบ.	+ 18.3%
	น้ำมันสำเร็จรูป	+ 4.9 พัน ลบ.	+ 23.8%
	เรือสนับสนุนหรือรถท้อปไดรฟ์	+ 3.7 พัน ลบ.	ปีก่อนไม่มีการนำเข้า
ลดลง	น้ำมันดิบ	- 10.3 พัน ลบ.	- 8.5%
	โทรศัพท์และอุปกรณ์	- 10.0 พัน ลบ.	- 36.8%
	ทองคำ	- 7.7 พัน ลบ.	- 20.2%

กลุ่มรถยนต์นั่ง และส่วนประกอบยานยนต์

มูลค่านำเข้ารวม 2.8 หมื่น ลบ. ขยายตัว +6.8 พัน ลบ. หรือ +31.4%YoY แบ่งเป็น ส่วนประกอบยานยนต์ 2 หมื่น ลบ. ขยายตัว +3.2 พัน ลบ. หรือ +18.8%YoY และรถยนต์นั่ง เดือนนี้มีมูลค่านำเข้า 8.4 พัน ลบ. สูงสุดเป็นประวัติการณ์ ขยายตัว +3.6 พัน ลบ. หรือ +76.2%YoY ขยายตัวต่อเนื่องเป็นเดือนที่ 7 ทั้งนี้ เข้าหลักและขยายตัวสูงจากจีน (สัดส่วน 54%) เพิ่มขึ้น +3.2 พัน ลบ. หรือ +2.4 เท่า โดยเฉพาะกลุ่มรถยนต์ไฟฟ้า EV ที่ได้รับความนิยมสูง สอดคล้องกับสมาคมผู้ผลิตรถยนต์แห่งประเทศไทยจัดงานตัวเลขการส่งออกรถยนต์ในปี 2565 จีนแซงเยอรมนีขึ้นเป็นผู้ส่งออกรถยนต์อันดับ 2 ของโลกด้วยจำนวนการส่งออก 3.11 ล้านคัน³

แหล่งที่มา :
1 กรมศุลกากร
2 ประชาชาติธุรกิจ <https://www.prachachat.net/economy/news-1179473>
3 ประชาชาติธุรกิจ <https://www.prachachat.net/world-news/news-1176503>